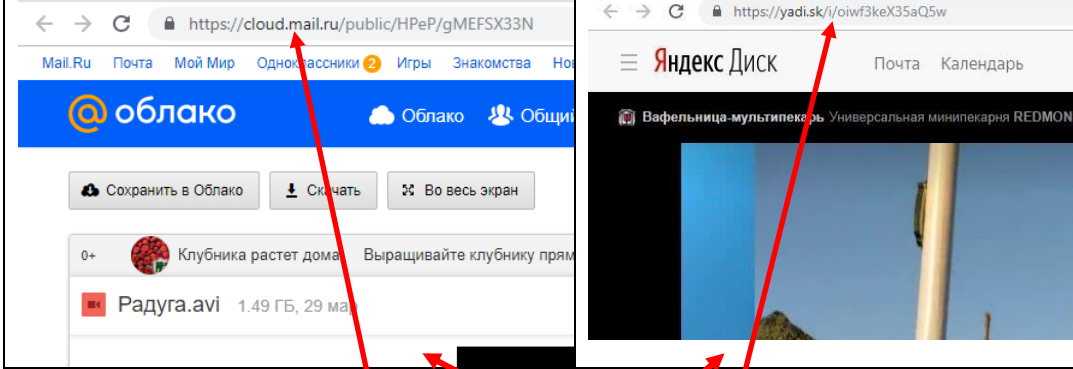
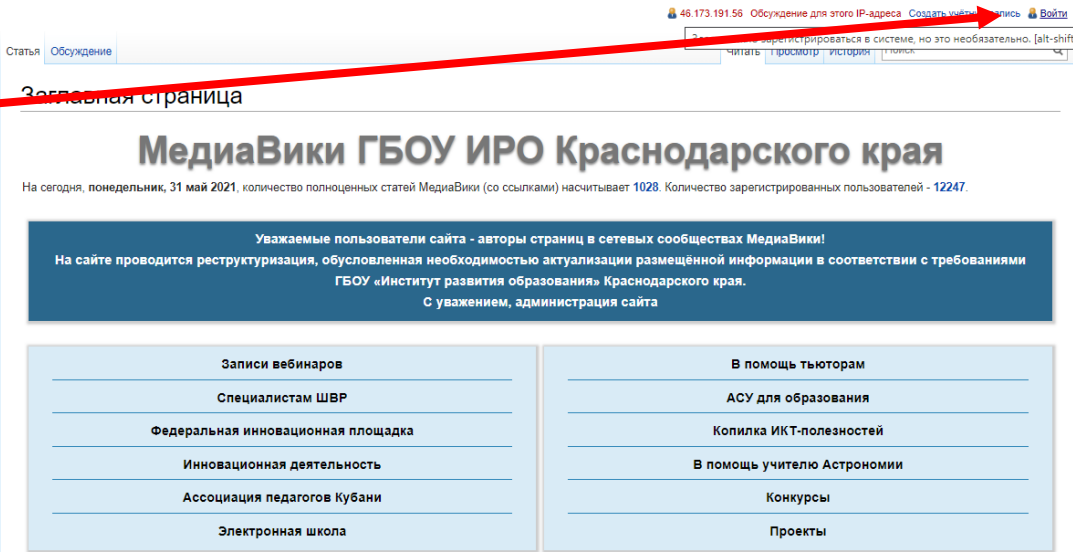
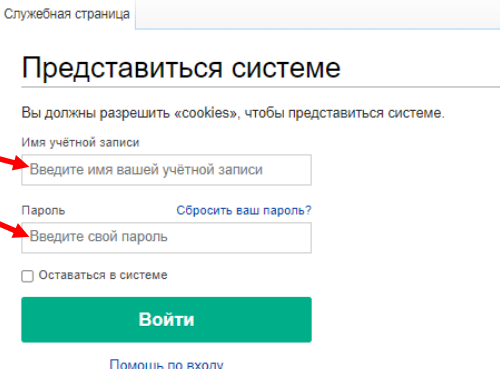


Инструкция по размещению заявки участника на Краевой профессиональный конкурс "Воспитатель года Кубани" в 2022 году

РАЗМЕЩЕНИЕ ИНФОРМАЦИИ ОБ УЧАСТНИКЕ НА РЕСУРСЕ [HTTP://WIKI.IRO23.INFO/](http://wiki.iro23.info/)

<p>1. Размещаем свои материалы на сайте образовательной организации, личном сайте или «облачных» хранилищах. Открываем страничку с сохраненными на ней материалами</p>	 <p>или</p> <p>Копируем ссылку</p>
<p>2. Откройте сайт медиавики и представьтесь системе</p>	
<p>3. Введите логин и пароль, если вы не зарегистрированы, надо зарегистрироваться</p>	

4. После того как авторизовались, находите вкладку конкурсы

The screenshot shows the top part of the MediaWiki website. At the top right, there are links for 'Burger', 'Обсуждение', 'Настройки', and 'Список наблюдений'. Below these are tabs for 'Статья' and 'Обсуждение', and a search bar with 'Поиск'. The main heading is 'Заглавная страница' followed by 'МедиаВики ГБОУ ИРО Краснодарского края'. A status line indicates the date and time: 'На сегодня, понедельник, 31 май 2021, количество полноценных статей МедиаВики (со ссылками) насчитывает 1028. Количество зарегистрированных пользователей - 1224'. A blue banner contains a message about restructuring. Below this is a navigation menu with two columns of links. A red arrow points from the text in the left column to the 'Конкурсы' link in the right column.

Записи вебинаров	В помощь тьюторам
Специалистам ШВР	АСУ для образования
Федеральная инновационная площадка	Копилка ИКТ-полезностей
Инновационная деятельность	В помощь учителю Астрономии
Ассоциация педагогов Кубани	Конкурсы
Электронная школа	Проекты

5. Находите нужный конкурс и нажимаете на него

The screenshot shows a page for a competition. On the left is a circular logo with a figure holding a torch. To the right is the title: 'Краевой профессиональный конкурс "Воспитатель года Кубани" в 2022 году'. Below the title are sections for 'Новости конкурса:', 'Условия конкурса:', and 'Документы конкурса:'. A red arrow points from the text in the left column to the competition title.

Краевой профессиональный конкурс "Воспитатель года Кубани" в 2022 году [править]

Новости конкурса:

Условия конкурса:

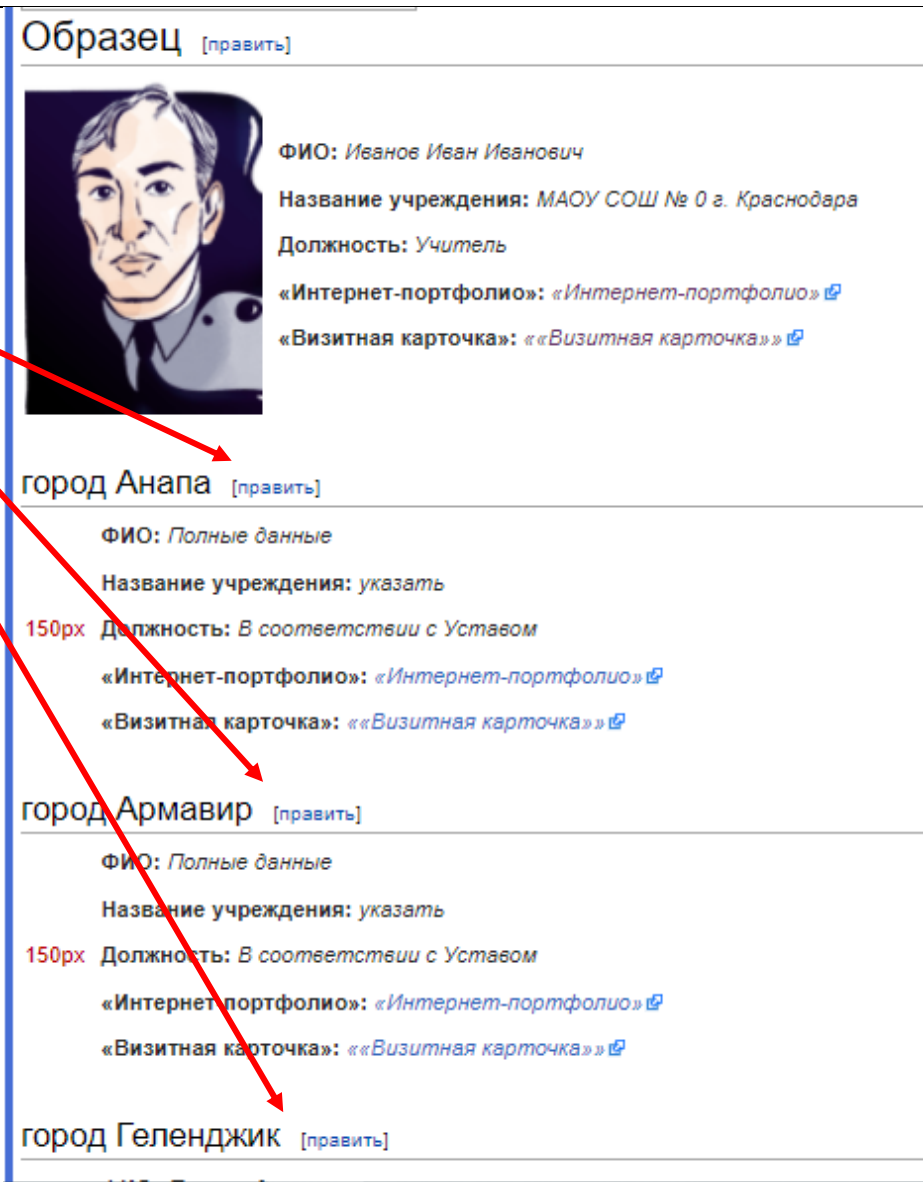
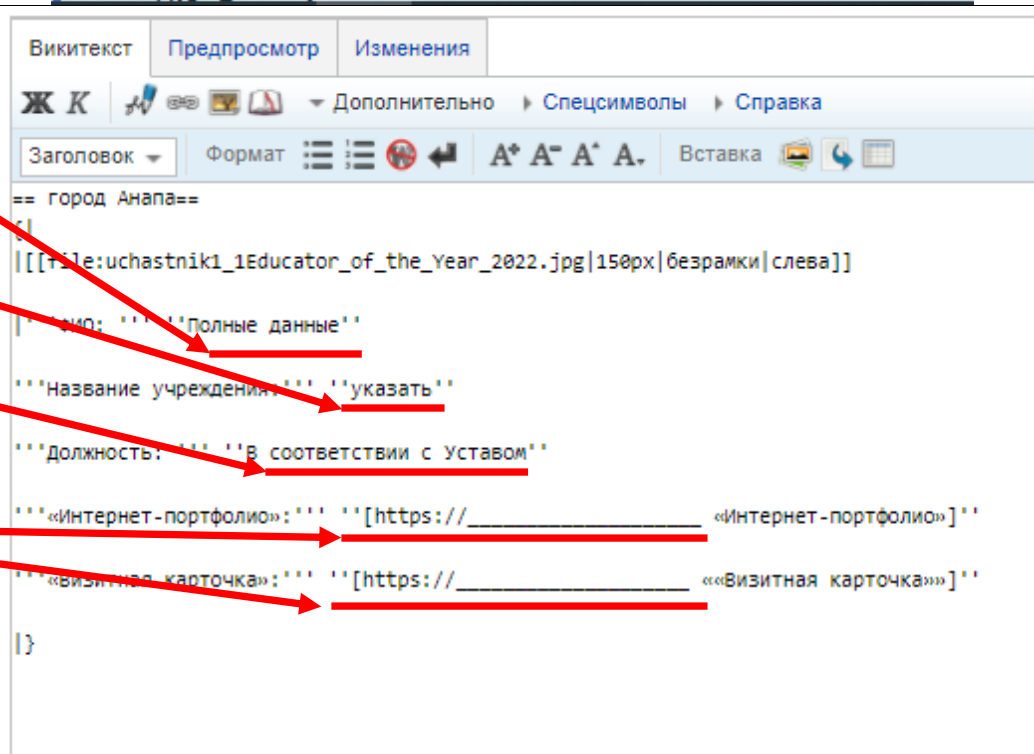
Документы конкурса:

- Приказ ИРО от 30.12.2021 №625 "О проведении краевого профессионального конкурса «Воспитатель года Кубани» в 2022 году"
- Приказ министерства образования, науки и молодежной политики Краснодарского края от 17.12.2021 г. №3808 "Об организации и проведении конкурсов в Краснодарском крае"

6. Находим свой муниципалитет

The screenshot shows a vertical list of municipalities. A red arrow points from the text in the left column to the list.

- 1.1 город Анапа
- 1.2 город Армавир
- 1.3 город Геленджик
- 1.4 город Горячий Ключ
- 1.5 город Краснодар
- 1.6 город Новороссийск
- 1.7 город-курорт Сочи
- 1.8 Абинский район
- 1.9 Апшеронский район
- 1.10 Белоглинский район
- 1.11 Белореченский район
- 1.12 Брюховецкий район
- 1.13 Выселковский район
- 1.14 Гулькевичский район
- 1.15 Динской район
- 1.16 Ейский район
- 1.17 Кавказский район
- 1.18 Калининский район
- 1.19 Каневской район
- 1.20 Кореновский район
- 1.21 Красноармейский район

<p>7. Если вы вошли под свои логином и паролем, возле каждого муниципалитета будет кнопка править, нажимаем на «Править»</p>	 <p>Образец [править]</p> <p>ФИО: <i>Иванов Иван Иванович</i></p> <p>Название учреждения: <i>МАОУ СОШ № 0 г. Краснодара</i></p> <p>Должность: <i>Учитель</i></p> <p>«Интернет-портфолио»: <i>«Интернет-портфолио»</i></p> <p>«Визитная карточка»: <i>«Визитная карточка»</i></p> <hr/> <p>город Анапа [править]</p> <p>ФИО: <i>Полные данные</i></p> <p>Название учреждения: <i>указать</i></p> <p>150px Должность: <i>В соответствии с Уставом</i></p> <p>«Интернет-портфолио»: <i>«Интернет-портфолио»</i></p> <p>«Визитная карточка»: <i>«Визитная карточка»</i></p> <hr/> <p>город Армавир [править]</p> <p>ФИО: <i>Полные данные</i></p> <p>Название учреждения: <i>указать</i></p> <p>150px Должность: <i>В соответствии с Уставом</i></p> <p>«Интернет-портфолио»: <i>«Интернет-портфолио»</i></p> <p>«Визитная карточка»: <i>«Визитная карточка»</i></p> <hr/> <p>город Геленджик [править]</p>
<p>8. Заполняем:</p> <p>ФИО:;</p> <p>Название учреждения;;</p> <p>Должность;;</p> <p>Ссылку на конкурсную работу;;</p>	 <p>Викитекст Предпросмотр Изменения</p> <p>Ж К [Additional icons]</p> <p>Заголовок Формат [Additional icons]</p> <pre> == город Анапа== { [[[:file:uchastnik1_Educator_of_the_Year_2022.jpg 150px безрамки слева]] ФИО: ''' ''полные данные'' ''название учреждения:'' ''указать'' ''Должность:'' ''В соответствии с Уставом'' ''«Интернет-портфолио»:'' ''[https://_____ «Интернет-портфолио»]'' ''«визитная карточка»:'' ''[https://_____ «Визитная карточка»]'' } </pre>

10.Пример

```
== город Анапа==
{|
|[[file:uchastnik1_uchitel1_goda_kubanoved2021.jpg|150px|безрамки|слева]]
|
|ФИО: '''Золотов Андрей Андреевич'''
|
|'''Название учреждения:''' '''ГБОУ ИРО Кк'''
|
|'''Должность:''' '''Технический специалист'''
|
|'''Ссылка на конкурсную работу:''' '''[https://www.youtube.com/watch?v=kUhwprE6nF8 Ссылка на Интернет-ресурс команды]'''
|}

```

11.Проверяем, нажимаем предпросмотр, сверяем

Редактирование: Конкурсы/2021/Учитель

Викитекст **Предпросмотр** Изменения

```
== город Анапа==
{|
|[[file:uchastnik1_uchitel1_goda_kubanoved2021.jpg|150px|безрамки|слева]]
|
|ФИО: '''Золотов Андрей Андреевич'''
|
|'''Название учреждения:''' '''ГБОУ ИРО Кк'''
|
|'''Должность:''' '''Технический специалист'''
|
|'''Ссылка на конкурсную работу:''' '''[https://www.youtube.com/watch?v=kUhwprE6nF8 Ссылка на Интернет-ресурс команды]'''
|}

```

Статья Обсуждение

Редактирование: Конкурсы/2021/Уч

Викитекст **Предпросмотр** Изменения

город Анапа [\[править\]](#)

150px

ФИО: *Золотов Андрей Андреевич*
Название учреждения: *ГБОУ ИРО Кк*
Должность: *Технический специалист*
Ссылка на конкурсную работу: *Ссылка на Интернет-ресурс*

12.Если все правильно ,нажимаем ЗАПИСАТЬ СТРАНИЦУ, если нет, то возвращаемся в ВИКИТЕКСТ и редактируем

ГЛАВНАЯ | ИРО

Не защищено | wiki.iro23.info/index.php?title=Конкурсы/2021

Статья Обсуждение

Редактирование: Конкурсы/2021/Уч

Викитекст **Предпросмотр** Изменения

город Анапа [\[править\]](#)

150px

ФИО: *Золотов Андрей Андреевич*
Название учреждения: *ГБОУ ИРО Кк*
Должность: *Технический специалист*
Ссылка на конкурсную работу: *Ссылка на Интернет-ресурс команды*

Описание изменений:
/* город Анапа */

Малое изменение Включить эту страницу в список наблюдения

Пожалуйста, учтите, что любой ваш вклад в проект «МедиаВики Краснодарского края» также подтверждает, что являетесь автором вносимых дополнений, или скопировали материалы БЕЗ РАЗРЕШЕНИЯ ОХРАНЯЕМЫЕ АВТОРСКИМ ПРАВОМ МАТЕРИАЛЫ!

Редактирование: Конкурсы/2021/Уч

Викитекст **Предпросмотр** Изменения

город Анапа [\[править\]](#)

150px

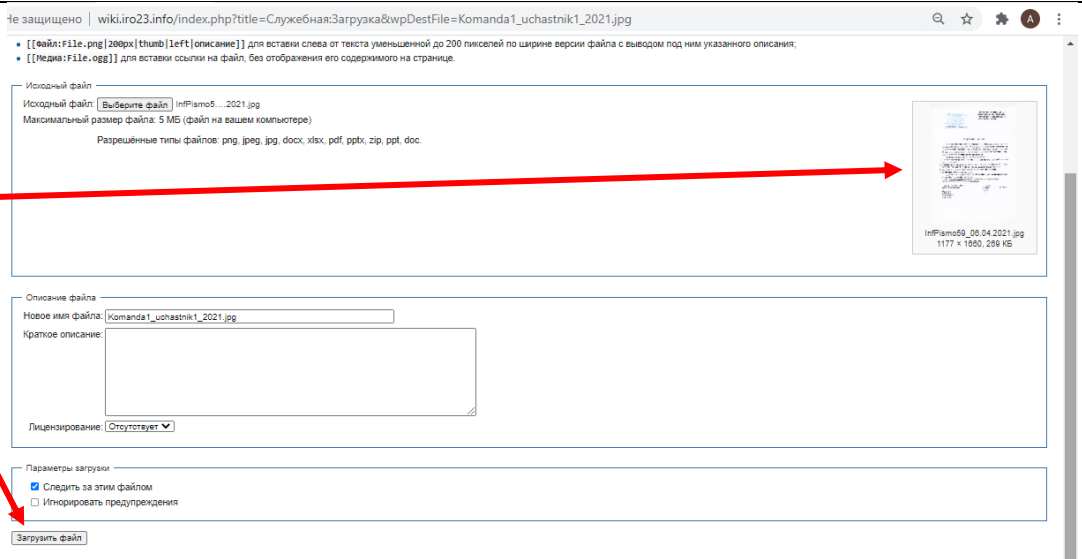
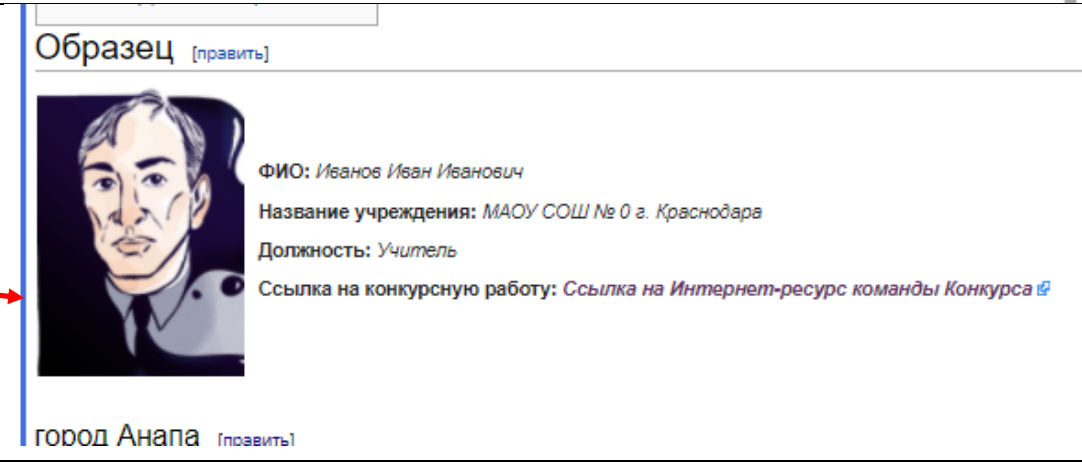
ФИО: *Золотов Андрей Андреевич*
Название учреждения: *ГБОУ ИРО Кк*
Должность: *Технический специалист*
Ссылка на конкурсную работу: *Ссылка на Интернет-ресурс команды*

Описание изменений:
/* город Анапа */

Малое изменение Включить эту страницу в список наблюдения

Пожалуйста, учтите, что любой ваш вклад в проект «МедиаВики Краснодарского края» также подтверждает, что являетесь автором вносимых дополнений, или скопировали материалы БЕЗ РАЗРЕШЕНИЯ ОХРАНЯЕМЫЕ АВТОРСКИМ ПРАВОМ МАТЕРИАЛЫ!

<p>11. После того как вы ввели свои данные, загружаем фотографию, для этого вам нужно, найти ваш муниципалитет и нажать на красные цифры «150рх»</p>	<p>город Анапа [править]</p> <p>ФИО: <i>Полные данные</i></p> <p>Название учреждения: <i>указать</i></p> <p>150рх Должность: <i>В соответствии с Уставом</i></p> <p>Ссылка на конкурсную работу: Ссылка на Интернет-ресурс команды Конкурса</p> <p>город Армавир [править]</p> <p>ФИО: <i>Полные данные</i></p> <p>Название учреждения: <i>указать</i></p> <p>150рх Должность: <i>В соответствии с Уставом</i></p> <p>Ссылка на конкурсную работу: Ссылка на Интернет-ресурс команды Конкурса</p> <p>город Геленджик [править]</p> <p>ФИО: <i>Полные данные</i></p> <p>Название учреждения: <i>указать</i></p> <p>150рх Должность: <i>В соответствии с Уставом</i></p> <p>Ссылка на конкурсную работу: Ссылка на Интернет-ресурс команды Конкурса</p>
<p>12. Вылетит окно ЗАГРУЗИТЬ ФАЙЛ, нажимаете выберите файл</p> <p>ФАЙЛ ДОЛЖЕН БЫТЬ ФОРМАТА .JPG</p>	<p>Служебная страница</p> <h3>Загрузить файл</h3> <p>Воспользуйтесь этой формой для загрузки файлов на сервер. Чтобы просмотреть ранее загруженные файлы, обратитесь к списку за файлах можно найти в журнале удалений.</p> <p>Для включения файла в статью вы можете использовать строки вида:</p> <ul style="list-style-type: none">• <code>[[файл:File.jpg]]</code> для вставки полной версии файла;• <code>[[файл:File.png 200px thumb left описание]]</code> для вставки слева от текста уменьшенной до 200 пикселей по ширине версии с• <code>[[Медиа:File.ogg]]</code> для вставки ссылки на файл, без отображения его содержимого на странице. <p>Исходный файл</p> <p>Исходный файл: <input type="text" value="Выберите файл"/> Файл не выбран</p> <p>Максимальный размер файла: 5 МБ (файл на вашем компьютере)</p> <p>Разрешённые типы файлов: png, jpeg, jpg, docx, xlsx, pdf, pptx, zip, ppt, doc.</p> <p>Описание файла</p> <p>Новое имя файла: <input type="text" value="Uchastnik1_uchitel_goda_kubanoved2021.jpg"/></p> <p>Краткое описание: <input type="text"/></p> <p>Лицензирование: <input type="text" value="Отсутствует"/></p> <p>Параметры загрузки</p> <p><input checked="" type="checkbox"/> Следить за этим файлом</p> <p><input type="checkbox"/> Игнорировать предупреждения</p> <p><input type="button" value="Загрузить файл"/></p>

<p>13. Найдите нужный вам файл(он отобразится здесь), и нажимаете загрузить файл</p>	
<p>14. Если сделано все правильно, то фотография должна отобразиться в ячейке, если не получилось обращаться в тех. поддержку</p>	
<p>15.</p>	<p>Уважаемые коллеги, обращаем Ваше внимание! MediaWiki — это платформа для совместной работы и документирования. Правка любого типа может быть отменена любым другим участником. Восстановление удалённого содержания достаточно трудоёмкая и кропотливая работа, поэтому при внесении данных просим Вас быть очень внимательными и «не затирать» информацию других участников. Размещать информацию необходимо, только убедившись в том, что Вы редактируете карточку, предназначенную для Вашего муниципалитета и/или не использованную ранее другим участником. При отсутствии свободной карточки, свяжитесь с технической поддержкой для создания дополнительной карточки в разделе Вашего(ей) номинации/муниципалитета. Желаем успеха!!</p>