

# Программа по мультипликации в детском саду «Мультяш-КИНО. Занимаемся в мультстудии».

Педагог дополнительного образования  
Алимова Виктория Сергеевна



# Образовательный модуль «Я творю мир»



Автор:  
Наталья Сергеевна Муродходжаева



Старшая группа 5-6 лет.  
Подготовительная группа 6-7 лет.  
По 5 – 7 человек.  
Занятия 2 раза в неделю



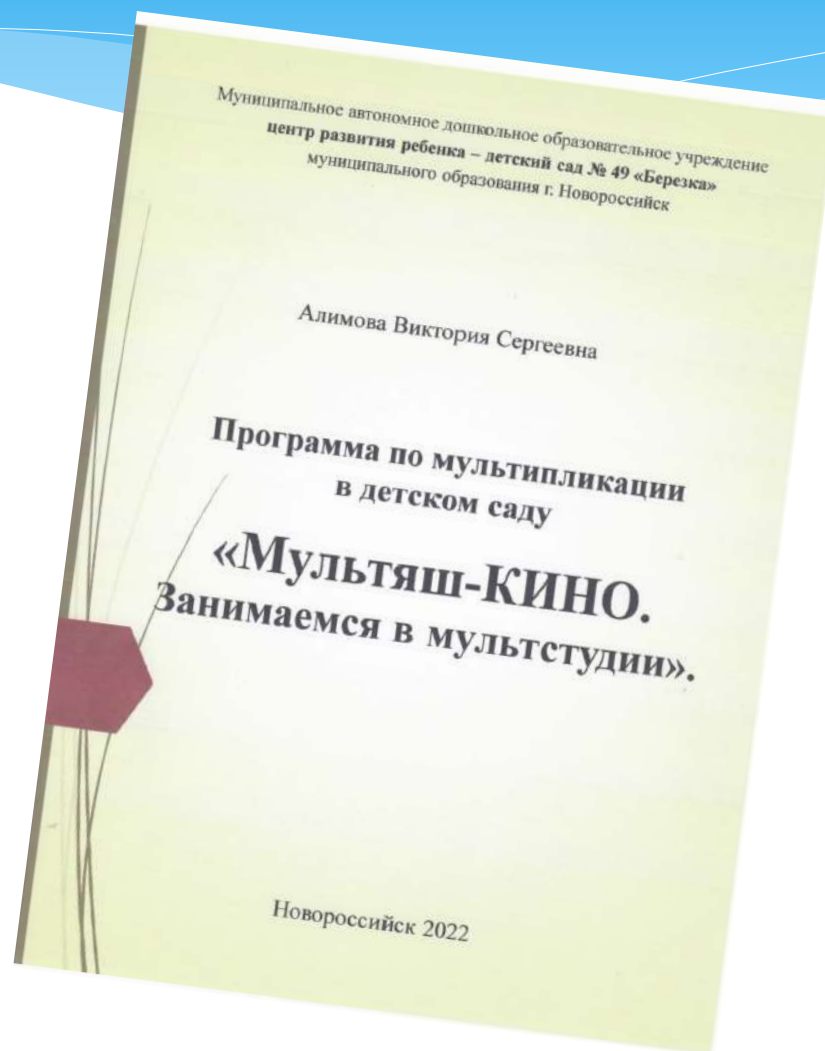
**Цель:** создать условия для формирования у детей дошкольного возраста творческих и интеллектуальных способностей через просмотр, проигрывание и создание произведений анимационного искусства (мультипликации)

## ЗАДАЧИ:

ОБУЧАЮЩИЕ

РАЗВИВАЮЩИЕ

ВОСПИТАТЕЛЬНЫЕ



# РАЗДЕЛЫ ПРОГРАММЫ:

Целевой

Содержательный

Организационный

## ОБРАЗОВАТЕЛЬНЫЕ ОБЛАСТИ:

Социально-коммуникативное  
развитие

Познавательное развитие

Речевое развитие

Художественно-эстетическое  
развитие

Физическое развитие





Заюшкина  
избушка 9 гр



Курочка Ряба 4  
группа



Миссия на луне



Снежная  
королева 3  
группа



Приключения



проект мост



Снегурочка 12



Сундук\_12 гр (1)

## Мультфильмы могут создаваться:

- \* по мотивам песенок
- \* по мотивам стихотворения
- \* по мотивам сказок
- \* по календарным праздникам
  - \* окружающий мир
  - \* авторская анимация



Как кот сметаны  
поел\_8 группа



Невыдуманная  
история  
Рукавичка\_8\_гр



Осенний лес



Осень\_9 группа



парад победы  
12 гр



Петушок и  
бобовое  
зернышко\_4  
группа

# Планирование

направление	тема	содержание	Количество часов на мультфильм	Всего часов
<b>- по мотивам песенок</b>	«Урожай для зайцев»	- Вводное занятие.	2 часа	25 часов
	«Баю баюшки - баю»	- Обсуждение, планирование.	1 час	
	колыбельная «Добрые ручки»	-Раскадровка	4 часа	
	«Цыплята на прогулке»	- Изготовление фонов и героев.	5 часа	
<b>-по мотивам стихотворений</b>	«Как кот сметаны поел»	-Освоение новой техники.	8 часов	
	«Сундук»	Съемка кадров на	3 часа	
<b>-загадки</b>	«Отгадай загадки»	станке.		
<b>-задачи</b>	«Веселые задачи»	- создание звуковой дорожки,	1 час	
		наложение.		
<b>- по мотивам сказок</b>	«Снегурочка»	- Монтаж	1 час	
<b>-придуманная история</b>	«Теремок»	-Премьера.		
		Обсуждение.		



Из м/ф «Парад победы»



## Этапы создания мультфильма:

1. Создание сценария.
2. Раскадровка
3. Создание декораций, фонов.
4. Создание героев.
5. Съёмка сцен.
6. Озвучивание.
7. Монтаж
8. Трансляция



# Виды мультипликации:



Пластилиновая (объёмная)

Лего

Плоскостная (перекладка)

Предметная

Силуэтная

Песочная

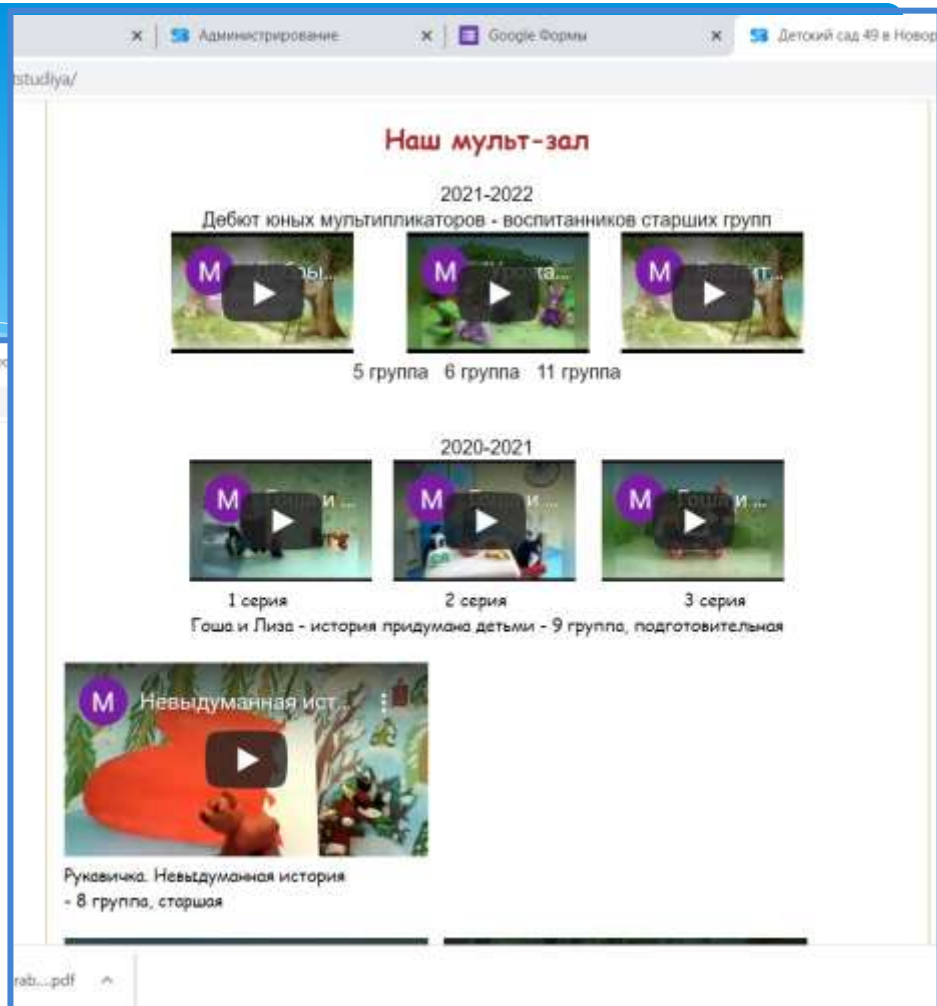
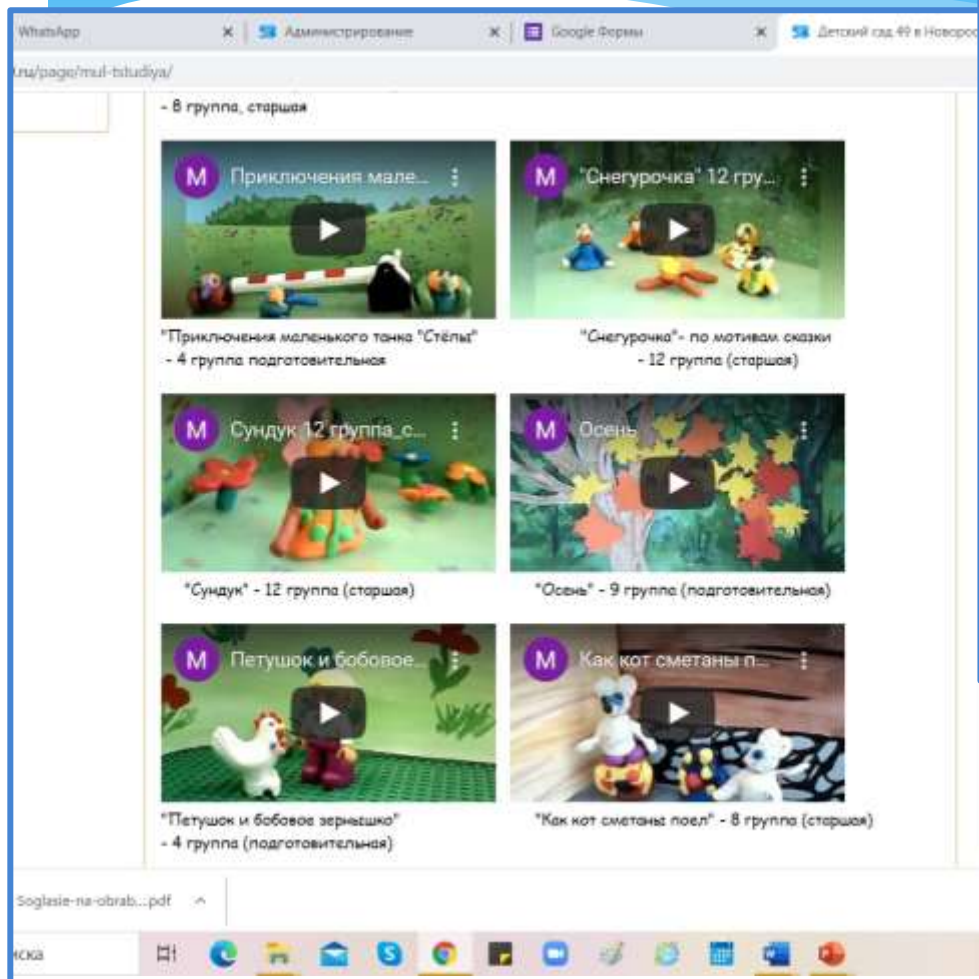
Эбру

Смешанная



Из м/ф «Как кот сметаны поел»

# ВЗАИМОДЕЙСТВИЕ С СЕМЬЕЙ



Наш мульт – зал  
Работы детей.

# Планируемый результат



# Спасибо за внимание.

