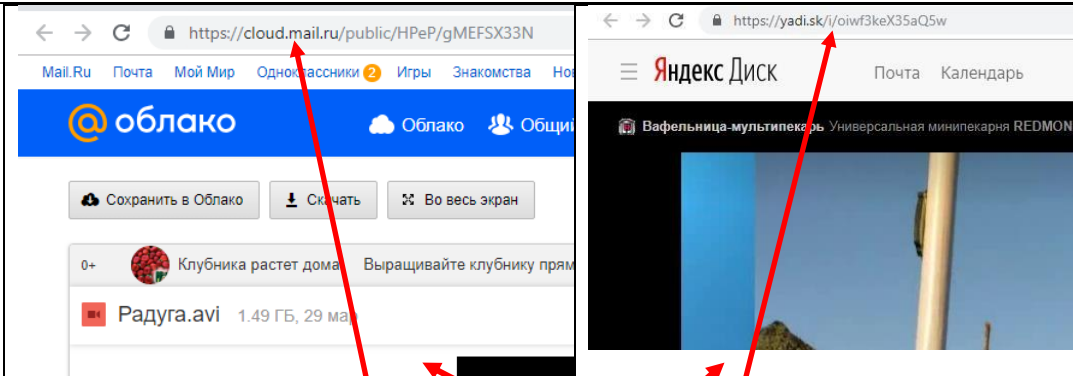
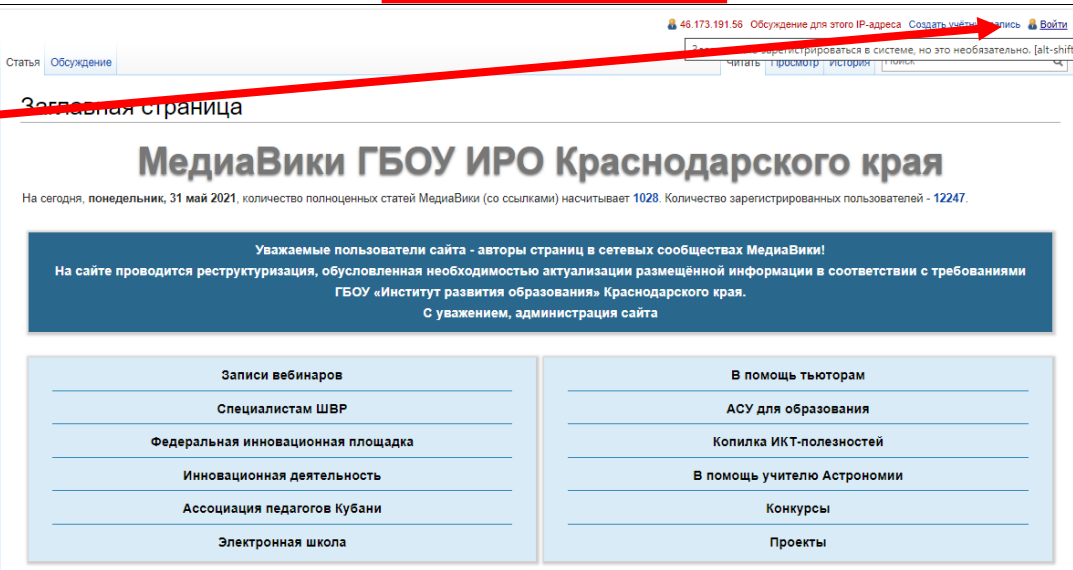
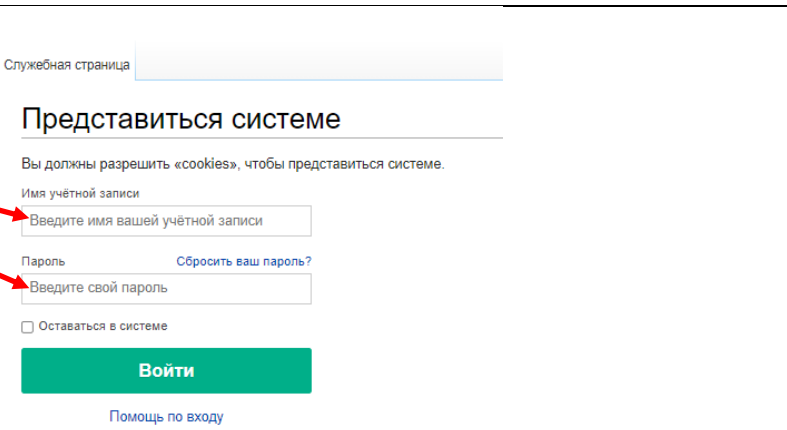


Инструкция по размещению заявки участника на краевой конкурс «Лучшая креативная разработка в воспитании обучающихся» в 2022 году

РАЗМЕЩЕНИЕ ИНФОРМАЦИИ ОБ УЧАСТНИКЕ НА РЕСУРСЕ [HTTP://WIKI.IRO23.INFO/](http://wiki.iro23.info/)

<p>1. Размещаем свои материалы на сайте образовательной организации, личном сайте или «облачных» хранилищах. Открываем страничку с сохраненными на ней материалами</p>	 <p>или</p> <p>Копируем ссылку</p>
<p>2. Откройте сайт медиавики и представьтесь системе</p>	
<p>3. Введите логин и пароль, если вы не зарегистрированы, надо зарегистрироваться</p>	

4. После того как авторизовались, находите вкладку конкурсы

5. Находите нужный конкурс и нажимаете на него

6. Находим свой муниципалитет

город Анапа	город Армавир	город Геленджик	город Горячий Ключ
город Краснодар	город Новороссийск	город-курорт Сочи	Абинский район
Апшеронский район	Белоглинский район	Белореченский район	Брюховецкий район
Вселковский район	Гулькевичский район	Динской район	Ейский район
Кавказский район	Калининский район	Каневской район	Кореновский район
Красноармейский район	Крыловский район	Крымский район	Курганинский район
Кущевский район	Лабинский район	Ленинградский район	Мостовский район
Новокубанский район	Новопокровский район	Отраденский район	Павловский район
Приморско-Ахтарский район	Северский район	Славянский район	Староминский район
Тбилисский район	Темрюкский район	Тимашевский район	Тихорецкий район
Туапсинский район	Успенский район	Усть-Лабинский район	Щербиновский район

7. Если вы вошли под свои логином и паролем, возле каждого участника муниципалитета будет кнопка **править**, нажимаем на **«Править»**

ВНИМАТЕЛЬНО ВЫБИРАЙТЕ СВОБОДНОГО УЧАСТНИКА, ЕСЛИ НЕТ СВОБОДНОГО, ЗВОНИТЬ В ТЕХНИЧЕСКУЮ ПОДДЕРЖКУ!!!

<p>8. Заполняем: ФИО;;</p> <p>Название учреждения;;</p> <p>Должность;;</p> <p>Ссылку на конкурсную работу;;</p>	<pre>==== Участник №1==== [[:file:uchastnik1_1Teacher_mentor_2022.jpg 150px безрамки слева]] '''ФИО:''' '''Полные данные''' '''Название учреждения:''' '''В соответствии с Уставом''' '''Должность:''' '''указать''' '''Конкурсное задание «Описание системы работы педагога – наставника»:''' '''[https://_____ Конкурсн]'''</pre>
<p>9.Пример</p>	<pre>==== Участник №1==== [[:file:uchastnik1_1Teacher_mentor_2022.jpg 150px безрамки слева]] '''ФИО:''' '''Золотов Андрей Андреевич''' '''Название учреждения:''' '''ГБОУ ИРО Кк''' '''Должность:''' '''Специалист''' '''Конкурсное задание «Описание системы работы педагога – наставника»:''' '''[https://www.youtube.com/watch?v=MY1mU7-490s]'''</pre>
<p>10.Проверяем, нажимаем предпросмотр, сверяем</p>	<pre>==== Участник №1==== [[:file:uchastnik1_1Teacher_mentor_2022.jpg 150px безрамки слева]] '''ФИО:''' '''Золотов Андрей Андреевич''' '''Название учреждения:''' '''ГБОУ ИРО Кк''' '''Должность:''' '''Технический специалист''' '''ссылка на конкурсную работу:''' '''[https://www.youtube.com/watch?v=kuHnp]'''</pre> <p>Участник №1 [править]</p> <p>ФИО: <i>Золотов Андрей Андреевич</i></p> <p>Название учреждения: <i>ГБОУ ИРО Кк</i></p> <p>150px Должность: <i>Специалист</i></p> <p>Конкурсное задание «Описание системы работы</p> <p>Описание изменений:</p> <p>[[:Участник №1 #1]]</p>

<p>11. Если все правильно, нажимаем ЗАПИСАТЬ СТРАНИЦУ, если нет, то возвращаемся в ВИКИТЕКСТ и редактируем</p>	<p>Викитекст Предпросмотр Изменения</p> <p>Участник №1 [править]</p> <p>ФИО: <i>Золотов Андрей Андреевич</i></p> <p>Название учреждения: <i>ГБОУ ИРО Кк</i></p> <p>150рх Должность: <i>Специалист</i></p> <p>Конкурсное задание «Описание системы работы педагога – наставника»: <i>Конкурсное</i></p> <hr/> <p>Описание изменений:</p> <p>* Участник №1 *</p> <p><input type="checkbox"/> Малое изменение <input checked="" type="checkbox"/> Включить эту страницу в список наблюдения</p> <p>Пожалуйста, учтите, что любой ваш вклад в проект «МедиаВики Краснодарского края» может быть отредактирован. Вы также подтверждаете, что являетесь автором вносимых дополнений, или скопировали их из источника, и что вы не нарушаете авторские права. БЕЗ РАЗРЕШЕНИЯ ОХРАНЯЕМЫЕ АВТОРСКИМ ПРАВОМ МАТЕРИАЛЫ!</p> <p>Записать страницу Предварительный просмотр Внесённые изменения Отменить</p>
<p>12. После того как вы ввели свои данные, загружаем фотографию, для этого вам нужно, найти ваш муниципалитет и нажать на красные цифры «150рх»</p>	<p>город Анапа [править]</p> <p>Участник №1 [править]</p> <p>ФИО: <i>Полные данные</i></p> <p>Название учреждения: <i>В соответствии с Уставом</i></p> <p>150рх Должность: <i>указать</i></p> <p>Конкурсное задание «Описание системы работы педагога – наставника»: <i>Конкурсное задание</i></p> <p>Участник №2 [править]</p> <p>ФИО: <i>Полные данные</i></p> <p>Название учреждения: <i>В соответствии с Уставом</i></p> <p>150рх Должность: <i>указать</i></p> <p>Конкурсное задание «Описание системы работы педагога – наставника»: <i>Конкурсное задание</i></p> <p>Участник №3 [править]</p> <p>ФИО: <i>Полные данные</i></p> <p>Название учреждения: <i>В соответствии с Уставом</i></p> <p>150рх Должность: <i>указать</i></p> <p>Конкурсное задание «Описание системы работы педагога – наставника»: <i>Конкурсное задание</i></p>

13. Вылетит окно ЗАГРУЗИТЬ ФАЙЛ, нажимаете выберите файл

ФАЙЛ ДОЛЖЕН БЫТЬ ФОРМАТА .JPG

Службная страница

Загрузить файл

Воспользуйтесь этой формой для загрузки файлов на сервер. Чтобы просмотреть ранее загруженные файлы, обратитесь к списку за файлах можно найти в [журнале удалений](#).

Для включения файла в статью вы можете использовать строки вида:

- [[Файл:File.jpg]] для вставки полной версии файла;
- [[Файл:File.png|200px|thumb|left|описание]] для вставки слева от текста уменьшенной до 200 пикселей по ширине версии с
- [[Медиа:File.ogg]] для вставки ссылки на файл, без отображения его содержимого на странице.

Исходный файл

Исходный файл: Файл не выбран
Максимальный размер файла: 5 МБ (файл на вашем компьютере)
Разрешённые типы файлов: png, jpeg, jpg, docx, xlsx, pdf, pptx, zip, ppt, doc.

Описание файла

Новое имя файла:

Краткое описание:

Лицензирование:

Параметры загрузки

Следить за этим файлом
 Игнорировать предупреждения

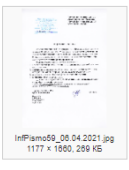
14. Находите нужный вам файл(он отобразится здесь), и нажимаете загрузить файл

Не защищено | wiki.iro23.info/index.php?title=Службная:Загрузка&wpDestFile=Komanda1_uchastnik1_2021.jpg

- [[Файл:File.png|200px|thumb|left|описание]] для вставки слева от текста уменьшенной до 200 пикселей по ширине версии файла с выводом под ним указанного описания;
- [[Медиа:File.ogg]] для вставки ссылки на файл, без отображения его содержимого на странице.

Исходный файл

Исходный файл: InFile05_2021.jpg
Максимальный размер файла: 5 МБ (файл на вашем компьютере)
Разрешённые типы файлов: png, jpeg, jpg, docx, xlsx, pdf, pptx, zip, ppt, doc.



Описание файла

Новое имя файла:

Краткое описание:


Лицензирование:

Параметры загрузки

Следить за этим файлом
 Игнорировать предупреждения

15. Если сделано все правильно, то фотография должна отобразиться в ячейке, если не получилось обращаться в тех. поддержку

Образец [\[править\]](#)



ФИО: *Иванов Иван Иванович*
Название учреждения: *МАОУ СОШ № 0 г. Краснодара*
Должность: *Учитель*
Ссылка на конкурсную работу: [Ссылка на Интернет-ресурс команды Конкурса](#)

город Анапа [\[править\]](#)

16.	<p>Уважаемые коллеги, обращаем Ваше внимание!</p> <p>MediaWiki — это платформа для совместной работы и документирования. Правка любого типа может быть отменена любым другим участником. Восстановление удалённого содержания достаточно трудоемкая и кропотливая работа, поэтому при внесении данных просим Вас быть очень внимательными и «не затирать» информацию других участников. Размещать информацию необходимо, только убедившись в том, что Вы редактируете карточку, предназначенную для Вашего муниципалитета и/или не использованную ранее другим участником. При отсутствии свободной карточки, свяжитесь с технической поддержкой для создания дополнительной карточки в разделе Вашего(ей) номинации/муниципалитета. Желаем успеха!!</p>
-----	---