

Муниципальное дошкольное автономное образовательное учреждение
«Детский сад комбинированного вида №60» муниципального образования
Красноармейский район

«Инфографика: ИННОВАЦИОННЫЙ АСПЕКТ ВЗАИМОДЕЙСТВИЯ ДЕТСКОГО САДА И СЕМЬИ»



Воспитатель Хорохордина Нина Васильевна



**Родители -
непосредственные
участники
образовательного
процесса в ДОО**

Цель:

**организация взаимодействия с родителями
и вовлечение их в создание единого
культурно-образовательного пространства
«детский сад-семья».**

Задачи:

✓ поддержка родителей (законных представителей)
в воспитании детей, охране и укреплении их
здоровья, вовлечение семей непосредственно в
образовательную деятельность.

✓ установление партнерских отношений с семьей
каждого воспитанника;

✓ создание атмосферы взаимопонимания,
общности интересов, эмоциональной
взаимоподдержки между ДОУ и семьей;

✓ активизация и обогащение воспитательных
умений родителей.



Как заинтересовать
родителей в
совместной работе?

Как создать единое
пространство
развития ребенка в
семье и детском
саду?

С помощью чего?

Родительских
собраний? Бесед?



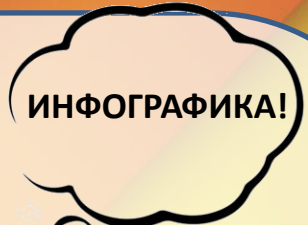

Формы работы с родителями:

← традиционные

- Родительские собрания
- Анкетирование
- Информационно-просветительские
- Выставки совместного творчества
- Консультации
- Индивидуальные и групповые беседы с родителями

→ современные инновационные

- Постерное консультирование
- Почта доверия, телефон доверия
- Конкурс семейных талантов
- Семейные проекты
- Родительская гостиная, семинар – практикум, «круглый стол»
- Аукцион секретов воспитания
- Библиотека - передвижка
- Страница на сайте ДОУ, интернет ресурсы.
- Акции
- Выпуск семейных газет и журналов
- Социальный опрос



Легче вспомнить

Люди запоминают:

10%
из того, что они слышат

80%
из того, что они
ВИДЕЛИ и ДЕЛАЛИ

20%
из того, что они чувствуют



Инфографика




легко усваивается

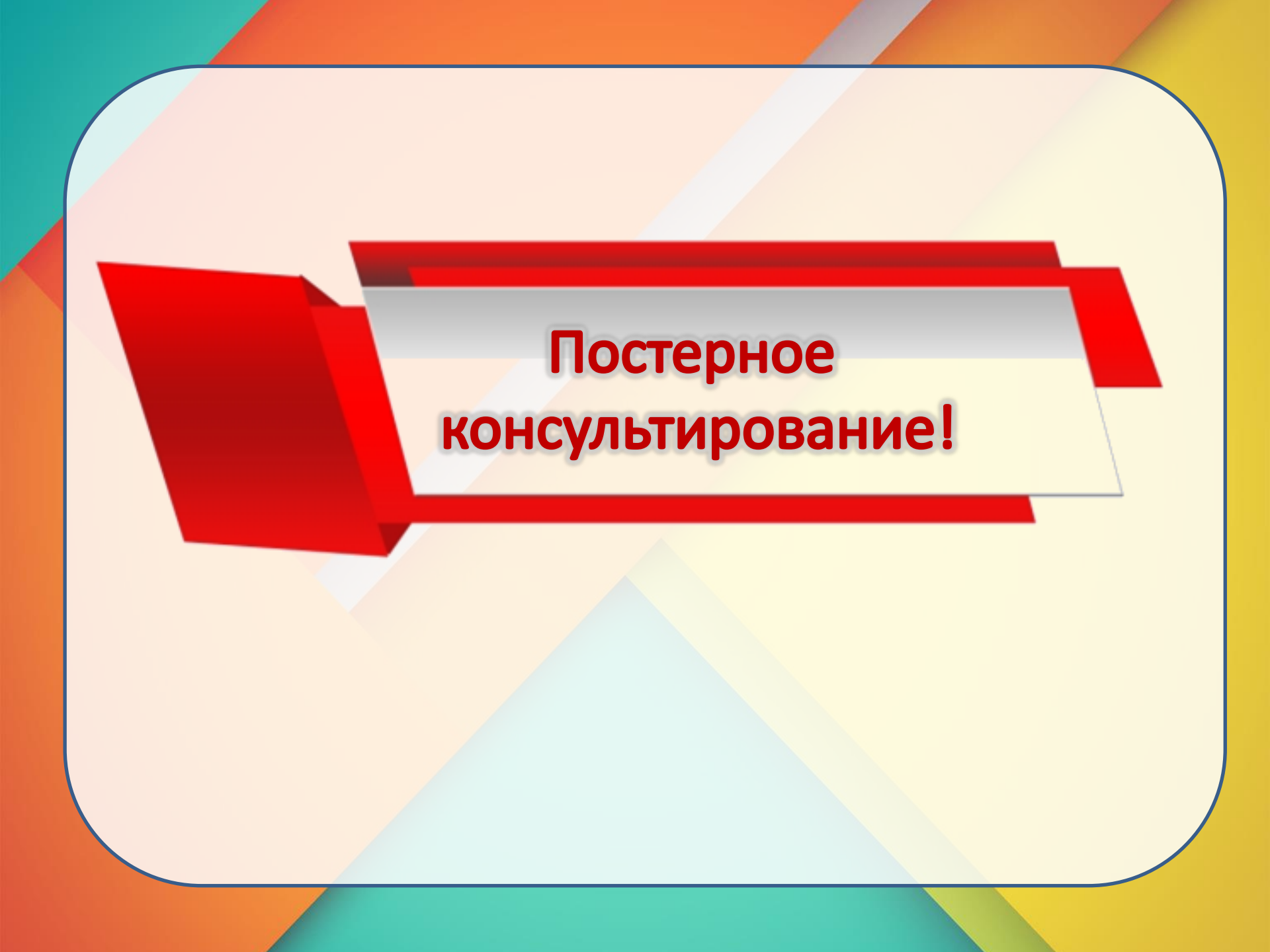


ей хочется делиться



и она безумно интересная





**Постерное
консультирование!**



Что такое постер?

- это своего рода объявление, плакат, афиша.

- это художественно оформленный плакат, в котором есть изображение и краткое, емкое высказывание.

- это художественно оформленный плакат, в котором есть изображение и краткое, емкое высказывание.


Постерное консультирование!

Это форма информирования родителей посредством постеров, содержанием которых является лаконично и кратко изложенная информация.



Задача педагога!

**обозначить актуальную
проблему и создать
условия для мотивации ее
решения через
оформление постера.**



Требования по составлению постера

Формат А1 или меньше.
В нашем случае А 4 и А 3.

Вся информация располагается
горизонтально или вертикально.

Постер должен обладать тремя главными
качествами: читаемость, наглядность,
понятность.

Требования по составлению постера

Заголовок крупный, интересный, необычный.

Минимум текста

Размер фотографий не более 10x15

Максимум средств визуализации



Требования по составлению постера

Информация изложена на языке родителей

Постер должен быть хорошо читаем

Постер должен иметь некую незавершенность

Запрещено использовать рекламную и агитационную информацию



Алгоритм создания постера:

**Определение тематики
постера**

Постановка задач

Сбор информации, анализ

**Составление электронной
консультации**

Алгоритм создания постера:

Выбор программы

**Создание творческого
продукта**

**Размещение постера.
Презентация продукта.**

Рефлексия



РЕСУРСЫ:



Я-родитель
www.ya-roditel.ru

КАК ЛЕТОМ ВЫСТРОИТЬ ОТНОШЕНИЯ ДЕТЕЙ С ТАБЛЕТКАМИ

Обговорить время пребывания за компьютером.

 30 мин 1 КЛАСС	 45 мин 2-5 КЛАСС	 1.5 часа 6-8 КЛАСС	 2-2.5 часа 9-11 КЛАСС
--	--	--	---



СОСТАВИТЬ ПЛАН КАНИКУЛ

РАЗВИВАТЬ СПОСОБНОСТИ

НАЙТИ ХОББИ

ЗАНИМАТЬСЯ СПОРТОМ

Я-родитель
www.ya-roditel.ru

КАК ПРАВИЛЬНО КРИТИКОВАТЬ РЕБЕНКА



	
<input checked="" type="checkbox"/> ИСПОЛЬЗОВАТЬ ТОЛЬКО СПОКОЙНЫЙ ТОН	<input checked="" type="checkbox"/> ГНЕВНО ОТЧИТАТЬ, ЧТОБЫ ЗАПОМНИЛ
<input checked="" type="checkbox"/> НЕ ДОПУСКАТЬ ОСКОРБЛЕНИЙ	<input checked="" type="checkbox"/> СУРОВО УКАЗАТЬ НА НЕДОСТАТКИ
<input checked="" type="checkbox"/> КРИТИКОВАТЬ ПОСТУПОК, А НЕ РЕБЕНКА	<input checked="" type="checkbox"/> «ТАК ХОРОШЕ ДЕТИ НЕ ПОСТУПАЮТ»
<input checked="" type="checkbox"/> НЕ ДЕЛАТЬ ЗАМЕЧАНИЯ В ПРИСУТСТВИИ ДРУГИХ ЛЮДЕЙ	<input checked="" type="checkbox"/> ПРИСТЫДИТЬ СРАЗУ, ДАЖЕ ЕСЛИ РЯДОМ ЛЮДИ
<input checked="" type="checkbox"/> ПРЕДЛАГАТЬ ВОЗМОЖНЫЕ ВАРИАНТЫ ПОВЕДЕНИЯ	<input checked="" type="checkbox"/> ПУСТЬ САМ ПОДУМАЕТ НАД ПОВЕДЕНИЕМ
<input checked="" type="checkbox"/> КРИТИКОВАТЬ РЕЖЕ, ЧЕМ ХВАЛИТЬ	<input checked="" type="checkbox"/> ЧАЩЕ ДЕЛАТЬ ЗАМЕЧАНИЯ

Я-родитель
www.ya-roditel.ru

КАК НАУЧИТЬ ДЕТЕЙ ПРАВИЛЬНО ВЫРАЖАТЬ ЭМОЦИИ?



ОСОЗНАТЬ И ПРИНЯТЬ ЭМОЦИЮ

ВИЗУАЛИЗАЦИЯ

ОПРЕДЕЛИТЬ СВОЕ СОСТОЯНИЕ

ОЗВУЧИВАНИЕ

РАЗВИВАТЬ ЭМОЦИОНАЛЬНЫЙ ИНТЕЛЛЕКТ

ПРОГОВАРИВАТЬ ОЩУЩЕНИЯ

ВЕДЕНИЕ ДИАЛОГА

РАВИВАТЬ ЭМОЦИОНАЛЬНЫЙ ИНТЕЛЛЕКТ

ВЫПУСТИТЬ ПАР БЕЗ ВРЕДА ДЛЯ ОКРУЖАЮЩИХ

АНАЛИЗИРОВАТЬ ЧУВСТВА ДРУГИХ

ОПРЕДЕЛЯТЬ ЧУВСТВА

ГОВОРИТЬ О ЧУВСТВАХ

ЛЮБИТЬ АКТИВНОСТЬ

Постерное консультирование на практике.


Где?

Приемная

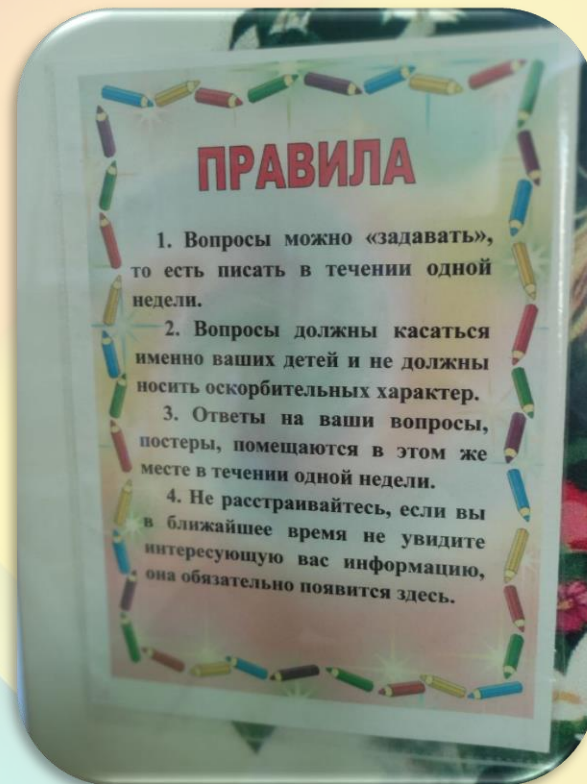
На шкафчиках

С помощью чего?





Правила



Тема постера


Инициаторы:

Педагоги

Родители

**«Педагог –
Родитель»**

«Инициаторы – родители»



«Инициатор – педагог»



Наблюдение

Определение темы

Например

«Что делать со сквернословьями?»

«Маленькие драчуны. Или как бороться с детской агрессией!»

«Как помочь ребёнку проснуться в хорошем настроении?»

«Педагог – родитель»



Анализ

Электронная
консультация

QR – код

Постер

Подружите ребёнка с книгой



Сделайте чтение вслух, любимым семейным ритуалом.



Во время чтения беседуйте с ребёнком, задавайте вопросы, размышляйте вместе.



Читая ребёнку на ночь, следите, чтобы у истории был счастливый конец.



Познакомьте ребёнка с библиотекой - это способствует воспитанию маленького читателя.



Сопровождайте чтение элементами театрализации и игры.



Помните, что чтение для дошкольника - это, прежде всего, общение с родителями.



жет тему

Как научить РЕБЁНКА ПРАВИЛЬНО ПИТАТЬСЯ?



Будьте примером. Ешьте полезную пищу.



Соблюдайте режим. Не потакайте ребёнку.

Выключайте телевизор во время еды.



Украшайте блюда.



Вслух обращайтесь внимание, на то, как еда пахнет, выглядит.



Не поощряйте ребёнка за то, что он ест здоровую еду.



Привлекайте ребёнка к выбору, покупке и подготовке продуктов.





Посмотрите вместе с детьми!

Смешарики АЗБУКА БЕЗОПАСНОСТИ

Светофор

Математика

Кто быстрее?

Безопасное место

Железнодорожный знак

Всероссийский конкурс «Смешарики» доступен для просмотра детям о правилах безопасности на дороге

Советы родителям по физическому воспитанию детей

СОВЕТ 1 Поддерживайте интерес ребёнка к занятиям физической культурой

СОВЕТ 2 Поощряйте любое достижение ребёнка и в ответ Вы получите ещё больше

СОВЕТ 3 Занимайтесь вместе с ребёнком спортом, больше гуляйте на свежем воздухе

СОВЕТ 4 Выполняйте с ребёнком гимнастические упражнения, они укрепляют дыхательные мышцы

СОВЕТ 5 Полезно совмещать прогулки со спортивными играми

7 Правил безопасной поездки с ребёнком в автомобиле

ПОДДЕРЖИТЕСЬ ОТ ОБГОНА БЕЗ КРАЙНЕЙ НЕОБХОДИМОСТИ

СВЕРВЕННО ПОДАВАЙТЕ СИГНАЛ ПЕРЕД МАНИПУЛИРОВАНИЕМ

ВЫБЕРИТЕ СПОРОСНОЙ РЕЖИМ ИСХОДНО НЕ СОВМЕЩЕННЫМ С УЧЕТОМ ДОРОЖНЫХ УСЛОВИЙ (СНЕГ, ГОРЛОЛА, МОЖРАЯ, АВОСОН)

ПРИСТЕПНИТЕ РЕБЕНКА В АВТОКРЕСЛЕ И ПРИСТЕПНИТЕСЬ САМИ, СТАНЬТЕ ПРИМРОМ ДЛЯ ВАШЕГО РЕБЕНКА

СОДЕРЖИТЕ АВТОМОБИЛЬ В ИСПРАВНОМ СОСТОЯНИИ

Если вы утомлены Или ребенок чувствует себя уставшим - откажитесь от поездки.

НЕ ПЬИТЕ АЛКОГОЛ И НЕ ПЬИТЕ КОФЕ

НЕ ПЬИТЕ КОФЕ

60

НЕ ПЬИТЕ АЛКОГОЛ И НЕ ПЬИТЕ КОФЕ

Безопасность детей летом

Объясните детям, что ничего важного в рот не брать

Не забывать про головной убор для ребенка, и чередование времени пребывания на солнце с играми в тени.

Если ребенок купается в водоеме обязательно будьте рядом внимательно наблюдая за ним и не упускайте его из виду

Расскажите ребенку почему необходимо передавать информацию в закрытом помещении подальше от окон и дверей.

Дайте первоначальные знания о насекомых и безопасном поведении в природе

Помните, что при активных играх ребенку нужно напоминать о питье каждые 15-20 минут

Выбирайте для ребенка безопасные игровые площадки

Мы надеемся, что данный материал поможет вам сформировать и закрепить у своих детей опыт безопасного поведения, который поможет им избежать опасности и избежать их.

Уважаемые родители!

Что могу сделать я?

Быть примером для своего ребенка в поведении на дороге как пешеход, и как водитель

Использовать авторесло или ремеш (по возрасту) для ребенка ВСЕГДА!

Купите себе и ребенку фликеры (световозражаатели) на одежду.

Изучать и использовать новую информацию о безопасности детей на дороге.

Учить своего ребенка тому, что именно от его поведения и образа мысли зависит его ЖИЗНЬ и ЖИЗНЬ других людей, участников дорожного движения.

Пристегиваться в машине сам ВСЕГДА!

СПАСИБО ЗА ВНИМАНИЕ!

