

Веб-квест «Решение педагогических ситуаций»

← → ↻ Не защищено | wiki.iro23.info/index.php?title=Веб-квест_Решение_педагогических_ситуаций

Strelnikova Viktoriya Viktorovna Обсуждение Настройки Список наблюдения Вклад Выйти

Статья | **Обсуждение** | Читать | Править | История | Поиск

Веб-квест. Решение педагогических ситуаций

Вступление

[\[править\]](#)

Современное образовательное учреждение ждет педагога, сочетающего в себе дидактическое мастерство с мастерством педагогического такта, академического знания предмета — со способностью «ставить» диагноз развития личности и коллектива на уровне педагогической диагностики.

Основным критерием сформированности психолого-педагогической компетентности учителя является владение умением самостоятельно разрешать педагогические ситуации, способствуя личностному развитию ученика. В связи с этим решение педагогических ситуаций не только молодыми педагогами, но и педагогами, работающими уже не один год, необходимо для воспитания педагогического такта, умения выйти из конфликта с обучающимся на гуманной основе, не унижая достоинства ребенка и своего собственного.

Педагогическая ситуация – это взаимодействие учителя с коллективом класса или учеником на основе противоположных интересов, ценностей и норм, которое сопровождается значительными проявлениями эмоций и направлено на изменение сложившихся ранее взаимоотношений как в лучшую, так и худшую сторону.

Погружаясь в созданную педагогическую ситуацию, решая ее совместно с учащимися, педагог не просто укрепляет взаимоотношения внутри ученического коллектива, способствуя его сплочению, но и повышает собственные профессиональные знания, умения и навыки.

Продолжительность веб-квеста: (с 15.03.2021 по 11.04.2021)

- Инструкция для участников по регистрации на сайте и созданию персональной страницы →

Цели квеста:

[\[править\]](#)

- Организация дистанционного взаимодействия участников образовательного процесса в рамках сетевых сообществ на сайте МедиаВики Краснодарского края.
- Формирование педагогической наблюдательности, умения видеть и слышать ученика, коллег, творчески решать педагогические ситуации.
- Развитие способности быстрого решения сложной ситуации, творчества.
- Воспитание педагогического такта.

Описание работы, которую необходимо выполнить участникам Web-квеста:

[\[править\]](#)

Участники квеста (педагогические работники, участники сообщества) зарегистрированные на сайте, приславшие согласие на обработку персональных данных и анкету-заявку участника, вносят в выбранную педагогическую ситуацию от №1 до №20 комментарии (**выделенные голубым цветом, расположенные внизу данной страницы !!!**) или добавляют описание своей педагогической ситуации (**выделенные красным цветом, расположенные внизу данной страницы !!!**)

- Анкета-заявка участника (скачать →)**
- Заявление о согласии на обработку персональных данных участника (скачать →)**

После внесения комментария необходимо поставить отметку о том, кто прокомментировал педагогическую ситуацию или добавил свою (ФИО, должность, место работы, название сообщества), добавить подпись с отметкой времени (устанавливается с помощью инструмента с изображением «ручки»).

Если Вы пока не являетесь участником сообщества, но хотите принять участие в данном веб-квесте, можете стать участником любого сообщества или нескольких, зарегистрироваться на сайте МедиаВики КК, создать для себя персональную страницу.

Веб-квест «Решение педагогических ситуаций»

Разделы для внесения комментариев участниками

[править]

Нажать «править»

Педагогическая ситуация №1

[править]

Вы заметили изменения во внешнем облике и стиле одежды у одного из воспитанников Вашего класса (Сергей, 15 лет). Подросток стал носить очень короткую стрижку, тяжёлые высокие ботинки черного цвета на белой шнуровке, джинсы, нашивки, значки. Сергей физически сильный, учится средне, особого интереса к учебе не проявляет. Друзья этого ученика рассказали Вам о том, что он недавно участвовал в массовой драке с избивением людей. Ваш класс многонациональный. Ваши действия?

Педагогическая ситуация №2

[править]

Ученик срывает урок и на Ваше требование – покинуть класс сказал: «Иди сама отсюда!» Ваши действия.

Педагогическая ситуация №3

[править]

Ученик решает задачу у доски, учитель долго добивается правильного ответа. На что ученик говорит: «А Вы сами не знаете как она решается!»

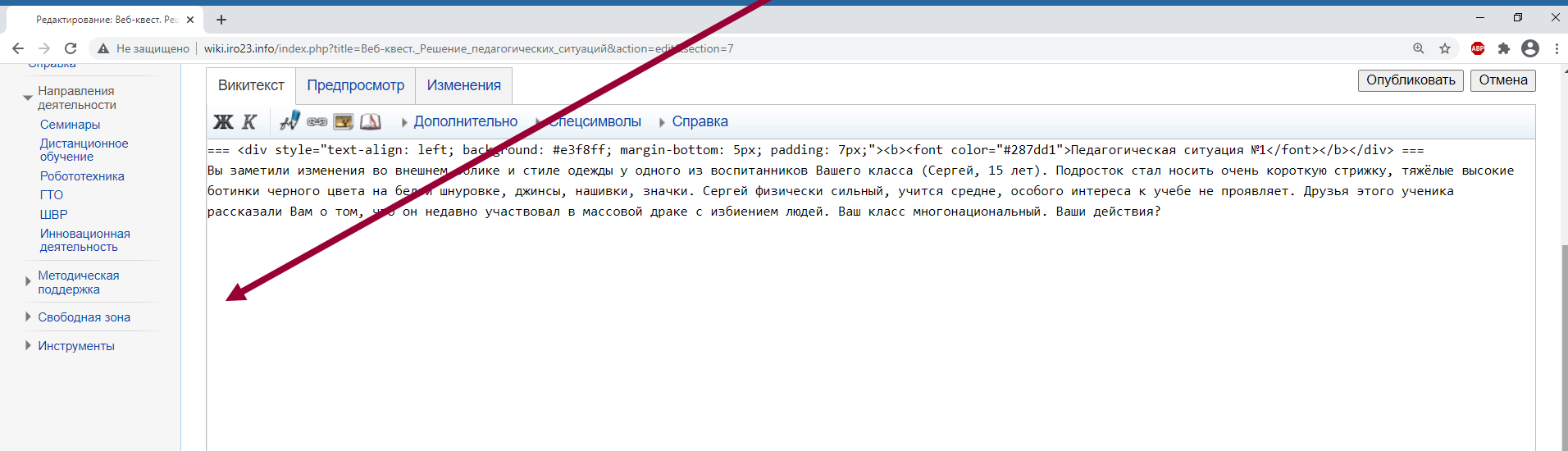
Педагогическая ситуация №4

[править]

Во время контрольной работы ученик просит разрешения выйти в туалет. Педагог говорит: «Конечно, выйди, только телефон оставь». Ученик отказывается оставить телефон в классе, надеясь найти нужный вариант контрольной в интернете. Ваши действия?

Веб-квест «Решение педагогических ситуаций»


Внести Ваш
комментарий или
вопрос



Редактирование: Веб-квест. Ре... x +

Не защищено | wiki.iro23.info/index.php?title=Веб-квест_Решение_педагогических_ситуаций&action=edit§ion=7

Викитекст Предпросмотр Изменения

Ж К  Дополнительно Спецсимволы Справка

=== <div style="text-align: left; background: #e3f8ff; margin-bottom: 5px; padding: 7px;">Педагогическая ситуация №1</div> ===

Вы заметили изменения во внешнем облике и стиле одежды у одного из воспитанников Вашего класса (Сергей, 15 лет). Подросток стал носить очень короткую стрижку, тяжёлые высокие ботинки черного цвета на белой шнуровке, джинсы, нашивки, значки. Сергей физически сильный, учится средне, особого интереса к учебе не проявляет. Друзья этого ученика рассказали Вам о том, что он недавно участвовал в массовой драке с избивением людей. Ваш класс многонациональный. Ваши действия?


Опубликовать Отмена

- Направления деятельности
 - Семинары
 - Дистанционное обучение
 - Робототехника
 - ГТО
 - ШВР
 - Инновационная деятельность
- Методическая поддержка
- Свободная зона
- Инструменты

http://wiki.iro23.info/index.php?title=Веб-квест_Решение_педагогических_ситуаций

Веб-квест «Решение педагогических ситуаций»

Викитекст Предпросмотр Изменения Опубликовать Отмена

Ж К  Дополнительно Спецсимволы Справка

```
=== <div style="text-align: left; background: #e3f8ff; margin-bottom: 5px; padding: 7px;"><b><font color="#287dd1">Педагогическая ситуация №1</font></b></div> ===
```
































Вы заметили изменения во внешнем облике и стиле одежды у одного из воспитанников Вашего класса (Сергей, 15 лет). Подросток стал носить очень короткую стрижку, тяжёлые высокие ботинки черного цвета на белой шнуровке, джинсы, нашивки, значки. Сергей физически сильный, учится средне, особого интереса к учебе не проявляет. Друзья этого ученика рассказали Вам о том, что он недавно участвовал в массовой драке с избиением людей. Ваш класс многонациональный. Ваши действия?

Текст комментария. Фамилия Имя Отчество, должность, место| работы

Внести сведения о себе

Веб-квест «Решение педагогических ситуаций»

Викитекст Предпросмотр Изменения Опубликовать Отмена

Ж **К**                               

Дополнительно Спецсимволы Справка

```
=== <div style= text-align: left; background: #e3f8ff; margin-bottom: 5px; padding: 7px;"><b><font color="#287dd1">Педагогическая ситуация №1</font></b></div> ===
```

Вы заметили изменения во внешнем облике и стиле одежды у одного из воспитанников Вашего класса (Сергей, 15 лет). Подросток стал носить очень короткую стрижку, тяжёлые высокие ботинки черного цвета на белой шнуровке, джинсы, нашивки, значки. Сергей физически сильный, учится средне, особого интереса к учебе не проявляет. Друзья этого ученика рассказали Вам о том, что он недавно участвовал в массовой драке с избивением людей. Ваш класс многонациональный. Ваши действия?

Текст комментария. Фамилия Имя Отчество, должность, место работы ~~~~

Добавить подпись с отметкой времени

Веб-квест «Решение педагогических ситуаций»

Описание изменений:

Малое изменение Включить эту страницу в список наблюдения

Пожалуйста, учтите, что любой ваш вклад в проект «МедиаВики Краснодарского края» может быть отредактирован или удалён другими участниками. Если вы не хотите, чтобы кто-либо изменял ваши тексты, не помещайте их сюда.

Вы также подтверждаете, что являетесь автором вносимых дополнений, или скопировали их из источника, допускающего свободное распространение и изменение своего содержимого (см. [МедиаВики Краснодарского края:Авторские права](#)). **НЕ РАЗМЕЩАЙТЕ БЕЗ РАЗРЕШЕНИЯ ОХРАНЯЕМЫЕ АВТОРСКИМ ПРАВОМ МАТЕРИАЛЫ!**

[Отменить](#)

Нажать «предварительный просмотр» внизу страницы

Веб-квест «Решение педагогических ситуаций»

Описание изменений:

Малое изменение Включить эту страницу в список наблюдения

Пожалуйста, учтите, что любой ваш вклад в проект «МедиаВики Краснодарского края» может быть отредактирован или удалён другими участниками. Если вы не хотите, чтобы кто-либо изменял ваши тексты, не помещайте их сюда.

Вы также подтверждаете, что являетесь автором вносимых дополнений, или скопировали их из источника, допускающего свободное распространение и изменение своего содержимого (см. [МедиаВики Краснодарского края:Авторские права](#)). **НЕ РАЗМЕЩАЙТЕ БЕЗ РАЗРЕШЕНИЯ ОХРАНЯЕМЫЕ АВТОРСКИМ ПРАВОМ МАТЕРИАЛЫ!**

[Отменить](#)

Если вид страницы устраивает, нажать записать страницу

Сообщества сайта МедиаВики Краснодарского края

Стрельникова Виктория Викторовна,

методист отдела научно-методического обеспечения

образовательной деятельности

Армавирского филиала

ГБОУ «Институт развития образования» Краснодарского края

kit@kkidpro.ru

г. Армавир, ул. 30 лет Победы, 15

http://wiki.iro23.info/index.php?title=Предметные_сообщества