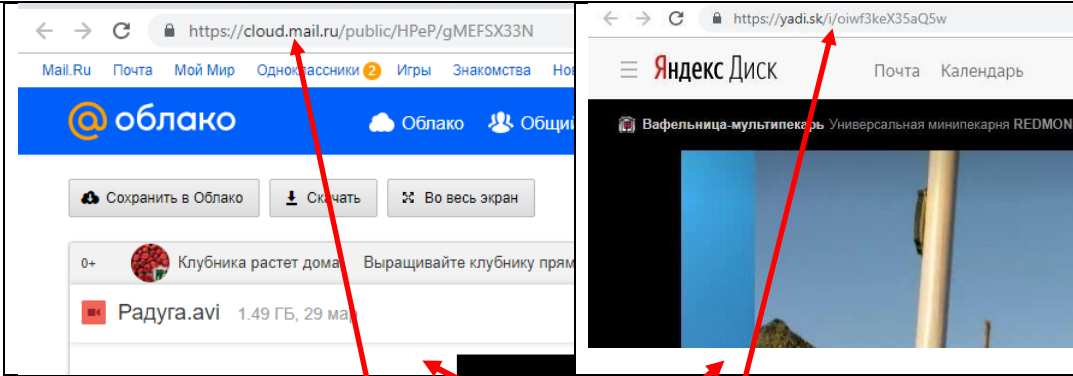
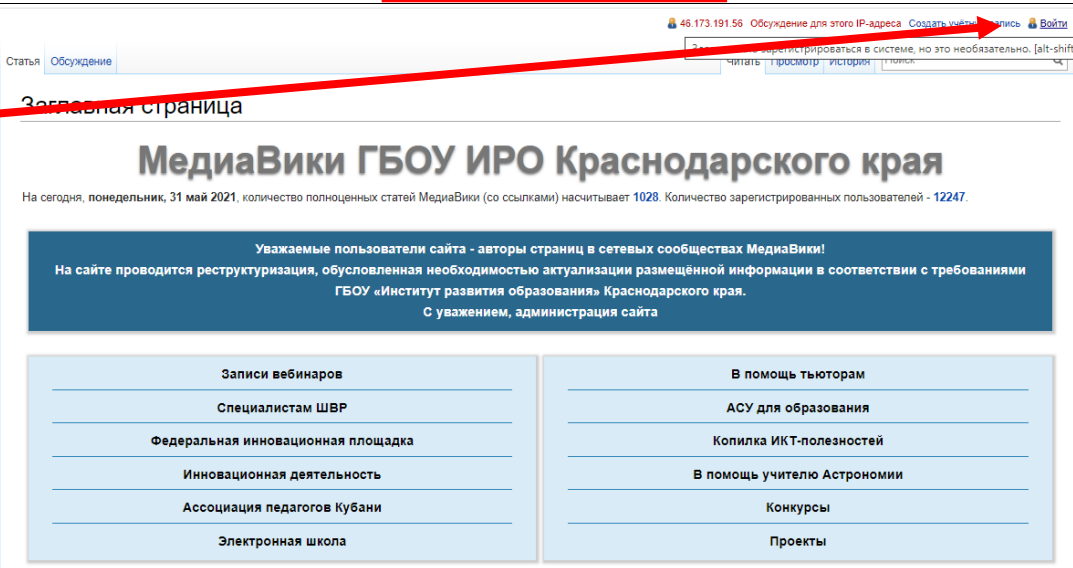
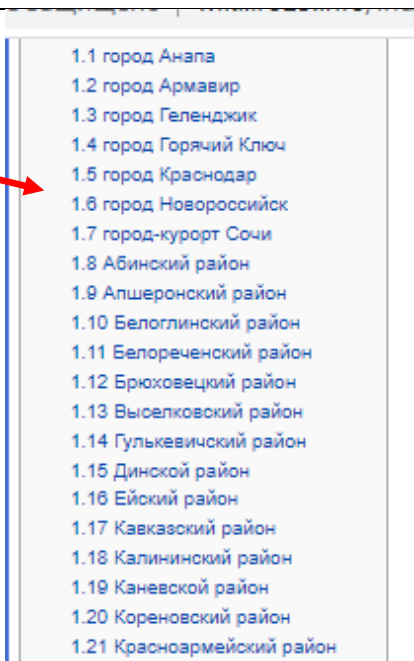
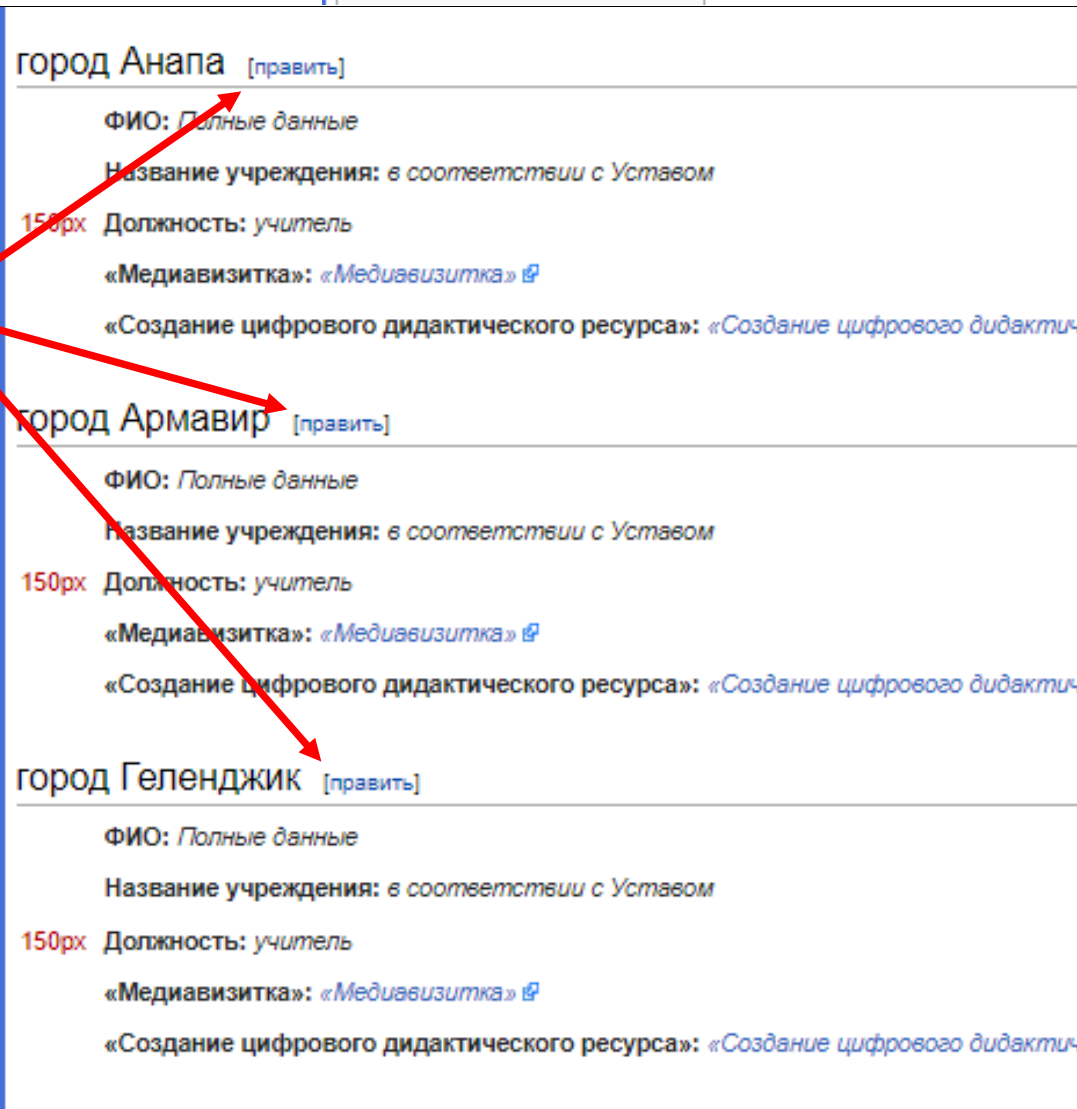


Инструкция по размещению заявки участника на Краевой профессиональный конкурс "Учитель года Кубани по основам православной культуры" в 2022 году" в 2022 году

РАЗМЕЩЕНИЕ ИНФОРМАЦИИ ОБ УЧАСТНИКЕ НА РЕСУРСЕ [HTTP://WIKI.IRO23.INFO/](http://wiki.iro23.info/)

<p>1. Размещаем свои материалы на сайте образовательной организации, личном сайте или «облачных» хранилищах. Открываем страничку с сохраненными на ней материалами</p>	 <p>или</p> <p>Копируем ссылку</p>
<p>2. Откройте сайт медиавики и представьтесь системе</p>	

<p>3. Введите логин и пароль, если вы не зарегистрированы, надо зарегистрироваться</p>	
<p>4. После того как авторизовались, находите вкладку конкурсы</p>	
<p>5. Находите нужный конкурс и нажимаете на него</p>	

<p>6. Находим свой муниципалитет</p>	 <ul style="list-style-type: none"> 1.1 город Анапа 1.2 город Армавир 1.3 город Геленджик 1.4 город Горячий Ключ 1.5 город Краснодар 1.6 город Новороссийск 1.7 город-курорт Сочи 1.8 Абинский район 1.9 Апшеронский район 1.10 Белоглинский район 1.11 Белореченский район 1.12 Брюховецкий район 1.13 Выселковский район 1.14 Гулькевичский район 1.15 Динской район 1.16 Ейский район 1.17 Кавказский район 1.18 Калининский район 1.19 Каневской район 1.20 Кореновский район 1.21 Красноармейский район
<p>7. Если вы вошли под свои логиным и паролем, возле каждого муниципалитета будет кнопка править, нажимаем на «Править»</p>	 <p>город Анапа [править]</p> <p>ФИО: Полные данные Название учреждения: в соответствии с Уставом 150px Должность: учитель «Медиавизитка»: «Медиавизитка» «Создание цифрового дидактического ресурса»: «Создание цифрового дидактического ресурса»</p> <p>город Армавир [править]</p> <p>ФИО: Полные данные Название учреждения: в соответствии с Уставом 150px Должность: учитель «Медиавизитка»: «Медиавизитка» «Создание цифрового дидактического ресурса»: «Создание цифрового дидактического ресурса»</p> <p>город Геленджик [править]</p> <p>ФИО: Полные данные Название учреждения: в соответствии с Уставом 150px Должность: учитель «Медиавизитка»: «Медиавизитка» «Создание цифрового дидактического ресурса»: «Создание цифрового дидактического ресурса»</p>

<p>8. Заполняем:</p> <p>ФИО;</p> <p>Название учреждения;</p> <p>Должность;</p> <p>Ссылку на конкурсную работу;</p>	<pre> == город Анапа== {} [[file:uchastnik1_kuban_teacher_of_the_year_on_the_basics_of_Orthodox_culture_2022.jpg 150px безрамки слева]] '''ФИО:''' '''Полные данные''' '''Название учреждения:''' '''в соответствии с Уставом''' '''Должность:''' '''учитель''' '''«Медиавизитка»:''' '''[https://_____ «Медиавизитка>''' '''«Создание цифрового дидактического ресурса:''' '''[https://_____ «Создание цифрового д } </pre>
<p>10. Пример</p>	<pre> == город Анапа== {} [[file:uchastnik1_kuban_teacher_of_the_year_on_the_basics_of_Orthodox_culture_2022.jpg 150px безрамки слева]] '''ФИО:''' '''Золотов Андрей Андреевич''' '''Название учреждения:''' '''ГБОУ ИРО Кк''' '''Должность:''' '''специалист''' '''«Медиавизитка»:''' '''[https://www.youtube.com/watch?v=OHPNzXg9V68&t=587s «Медиавизитка>''' '''«Создание цифрового дидактического ресурса:''' '''[https://www.youtube.com/watch?v=OHPNzXg9V68&t=587s «Создание } </pre>
<p>11. Проверяем, нажимаем предпросмотр, сверяем</p>	<div style="display: flex; justify-content: space-between;"> <div style="width: 45%;"> <p>Викитекст Предпросмотр Изменения</p> <p>Ж К Дополнительно Спецсимволы С</p> <p>Заголовок Формат А° А" А^ А. Вставка</p> <pre> == город Анапа== {} [[file:uchastnik1_kuban_teacher_of_the_year_on_the_basics_of_ '''ФИО:''' '''Золотов Андрей Андреевич''' '''Название учреждения:''' '''ГБОУ ИРО Кк''' '''Должность:''' '''специалист''' '''«Медиавизитка»:''' '''[https://www.youtube.com/watch?v=OHPNzX '''«Создание цифрового дидактического ресурса:''' '''[https://w } </pre> </div> <div style="width: 50%; border: 1px solid #ccc; padding: 5px;"> <p>Викитекст Предпросмотр Изменения</p> <p>город Анапа [править]</p> <p>ФИО: <i>Золотов Андрей Андреевич</i></p> <p>Название учреждения: <i>ГБОУ ИРО Кк</i></p> <p>150px Должность: <i>специалист</i></p> <p>«Медиавизитка»: <i>«Медиавизитка»</i> 🔗</p> <p>«Создание цифрового дидактического ресурса»: <i>«Создание цифрового дидактического ресурса»</i> 🔗</p> </div> </div>

12. Если все правильно, нажимаем ЗАПИСАТЬ СТРАНИЦУ, если нет, то возвращаемся в ВИКИТЕКСТ и редактируем

Редактирование: Конкурсы/2021/Учитель

Викитекст Предпросмотр Изменения

город Анапа [править]

ФИО: Золотов Андрей Андреевич
150px Название учреждения: ГБОУ ИРО Кк
Должность: Технический специалист
Ссылка на конкурсную работу: Ссылка на Интернет-ресурс

Описание изменений:
/* город Анапа */

Малое изменение Включить эту страницу в список наблюдения

Пожалуйста, учтите, что любой ваш вклад в проект «МедиаВики Краснодарского края» также подтверждает, что являетесь автором вносимых дополнений, или скопированных БЕЗ РАЗРЕШЕНИЯ ОХРАНЯЕМЫЕ АВТОРСКИМ ПРАВОМ МАТЕРИАЛЫ!

Записать страницу Предварительный просмотр Внесённые изменения

11. После того как вы ввели свои данные, загружаем фотографию, для этого вам нужно, найти ваш муниципалитет и нажать на красные цифры «150px»

город Анапа [править]

ФИО: Полные данные
Название учреждения: в соответствии с Уставом
150px Должность: учитель
«Медиавизитка»: «Медиавизитка» ¶
«Создание цифрового дидактического ресурса»: «Создание цифрового дидактического ресурса» ¶

город Армавир [править]

ФИО: Полные данные
Название учреждения: в соответствии с Уставом
150px Должность: учитель
«Медиавизитка»: «Медиавизитка» ¶
«Создание цифрового дидактического ресурса»: «Создание цифрового дидактического ресурса» ¶

город Геленджик [править]

ФИО: Полные данные
Название учреждения: в соответствии с Уставом
150px Должность: учитель
«Медиавизитка»: «Медиавизитка» ¶
«Создание цифрового дидактического ресурса»: «Создание цифрового дидактического ресурса» ¶

12. Вылетит
окно
**ЗАГРУЗИТЬ
ФАЙЛ,**
нажимаете
выберите файл

**ФАЙЛ ДОЛЖЕН
БЫТЬ
ФОРМАТА .JPG**

Служебная страница

Загрузить файл

Воспользуйтесь этой формой для загрузки файлов на сервер. Чтобы просмотреть ранее загруженные файлы, обратитесь к списку за файлах можно найти в [журнале удалений](#).

Для включения файла в статью вы можете использовать строки вида:

- [[Файл:File.jpg]] для вставки полной версии файла;
- [[Файл:File.png|200px|thumb|left|описание]] для вставки слева от текста уменьшенной до 200 пикселей по ширине версии с
- [[Медиа:File.ogg]] для вставки ссылки на файл, без отображения его содержимого на странице.

Исходный файл

Исходный файл: Файл не выбран
Максимальный размер файла: 5 МБ (файл на вашем компьютере)
Разрешённые типы файлов: png, jpeg, jpg, docx, xlsx, pdf, pptx, zip, ppt, doc.

Описание файла

Новое имя файла:

Краткое описание:

Лицензирование:

Параметры загрузки

Следить за этим файлом
 Игнорировать предупреждения

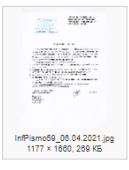
13. Находите
нужный вам
файл(он
отобразится
здесь), и
нажимаете
загрузить файл

Не защищено | wiki.iro23.info/index.php?title=Служебная:Загрузка&wpDestFile=Komanda1_uchastnik1_2021.jpg

- [[Файл:File.png|200px|thumb|left|описание]] для вставки слева от текста уменьшенной до 200 пикселей по ширине версии файла с выводом под ним указанного описания;
- [[Медиа:File.ogg]] для вставки ссылки на файл, без отображения его содержимого на странице.

Исходный файл

Исходный файл: InFile05_2021.jpg
Максимальный размер файла: 5 МБ (файл на вашем компьютере)
Разрешённые типы файлов: png, jpeg, jpg, docx, xlsx, pdf, pptx, zip, ppt, doc.



Описание файла

Новое имя файла:

Краткое описание:


Лицензирование:

Параметры загрузки

Следить за этим файлом
 Игнорировать предупреждения

14. Если
делано все
правильно, то
фотография
должна
отобразиться в
ячейке, если не
получилось
обращаться в
тех. поддержку

Образец [\[править\]](#)



ФИО: *Иванов Иван Иванович*

Название учреждения: *МАОУ СОШ № 0 г. Краснодара*

Должность: *Учитель*

Ссылка на конкурсную работу: [Ссылка на Интернет-ресурс команды Конкурса](#)

город Анапа [\[править\]](#)

15.	<p>Уважаемые коллеги, обращаем Ваше внимание!</p> <p>MediaWiki — это платформа для совместной работы и документирования. Правка любого типа может быть отменена любым другим участником. Восстановление удалённого содержания достаточно трудоемкая и кропотливая работа, поэтому при внесении данных просим Вас быть очень внимательными и «не затирать» информацию других участников. Размещать информацию необходимо, только убедившись в том, что Вы редактируете карточку, предназначенную для Вашего муниципалитета и/или не использованную ранее другим участником. При отсутствии свободной карточки, свяжитесь с технической поддержкой для создания дополнительной карточки в разделе Вашего(ей) номинации/муниципалитета. Желаем успеха!!</p>
-----	---