


Муниципальное дошкольное автономное образовательное учреждение
«Детский сад комбинированного вида №60»
муниципального образования Красноармейский район


СТАЖИРОВКА


«Инфографика как эффективный инструмент в образовательном процессе ДОУ»



КОГДА?  17 мая 2023 года.




ГДЕ?  МДАОУ «Детский сад комбинированного вида № 60».
Краснодарский край, Красноармейский район ст. Полтавская



В котором часу?  С 10:00 до 14:00

Муниципальное дошкольное автономное образовательное учреждение
«Детский сад комбинированного вида №60»
муниципального образования Красноармейский район

Инфографика как образовательная технология визуализации информации



Старший воспитатель

Салькова И. В.

ст. Полтавская

2023 г.

Инфографика



Это графический способ подачи информации.


Позволяет быстро и чётко преподнести сложную информацию.

Ускоряет процесс усвоения материала у дошкольников.


Увеличивает объём памяти путём образования дополнительных ассоциаций.



Пещера Ласко, Дордонь, Франция

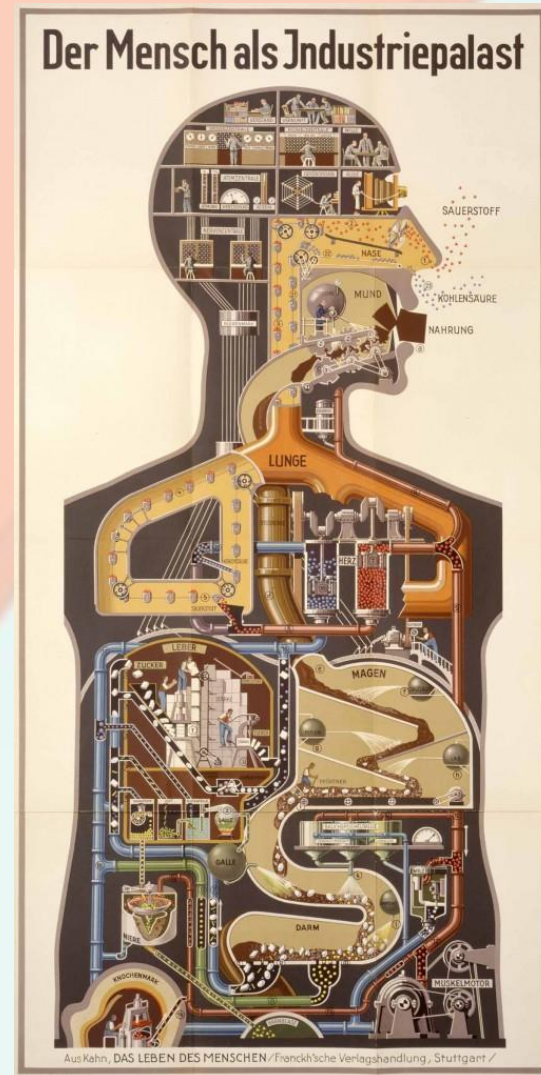


Египетские иероглифы и рисунки на папирусе



(1888-1969)

**Основу течения инфографики
положил просветитель-инфографист
Доктор Фриц Кан**




**«Человек – индустриальный дворец», где
разъясняется работа тела на примере
машины.**



Основатель современной инфографики



- Эдвард Тафти
- Американский статистик, профессор статистики, политологии и компьютерных наук Йельского университета, известный своими работами по информационному дизайну. А



Вставьте или перетащите фото



**Систематизи-
ровать
полученные
знания**

**позволяет
быстро и чётко
преподнести
сложную
информацию**

**делает ее более
наглядной и
доступной для
восприятия**

**В дошкольном
образовании
инфографика:**

**можно научить
детей видеть
главное**

**ускоряет процесс
усвоения
материала у
дошкольников**

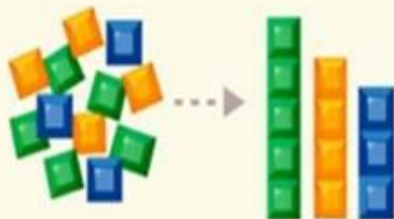
**увеличивает
объём памяти
путём
образования
дополнительны
х ассоциаций**



Совершенствование процесса восприятия информации, объяснение сложной информации простыми образами, а также передача данных в кратком и необычном виде.

ПРЕИМУЩЕСТВА ИНФОГРАФИКИ

Легко понять



Хочется рассказать



Визуализация данных



Красивый дом с красной крышей. Вокруг дома деревянный забор. Возле дома растет большое зеленое дерево и много зелени. На улице прекрасная погода. Светит солнце. Небо голубое облачное.

люди
запоминают

83% **20%**
увиденного прочитанного

Заставляет думать



Положительные эмоции



ИЛЛЮСТРАТИВНАЯ

НАГЛЯДНАЯ

ПОЗНАВАТЕЛЬНАЯ

Функции
инфографики



Использование инфографики позволяет детям :

Развивать и
автоматизировать умения
выделять главные и
второстепенные признаки

Вносить новые
элементы в
творческую
событийность.

Видеть связь
предметов по
содержанию



Формировать
предварительный
замысел

Планировать свою
деятельность



статичная

- одиночный слайд;
- изображение.

Виды инфографики по способу отображения

интерактивная

динамичная

- видеоинфографика;
- анимированные;
- изображения
- презентации.

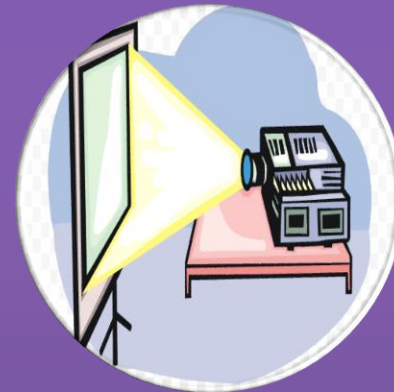




Групповой и индивидуальный подход позволяет организовать работу как со всей группой (использование на экране, использования плаката), так и с каждым отдельным ребенком.



Богатый визуальный материал – яркие изображения явлений и процессов, фотографии и иллюстрации.



Простота в использовании – инфографику можно вывести с помощью проектора на доску или распечатать.

Плюсы Инфографики





Принципы создания инфографики

✓ **лаконичность**

✓ **актуальность**

✓ **образность**

✓ **последовательность**

✓ **эстетичность**

ИНФОГРАФИКА!




Компьютерные программы

работа оффлайн



работа онлайн




Этапы создания инфографики

1. Формулирование цели создания инфографики и определение аудитории

Определиться с идеей



Выбрать тему



Этапы создания инфографики

2. Сбор информации



Этапы создания инфографики

3. Аналитика и обработка информации

презентация

Microsoft PowerPoint



ФОРМАТ

плакат



видеоролик



Этапы создания инфографики



4. Верстка



**Где же можно
использовать
инфографику?**



В работе с детьми



**Для представления
личного
педагогического
опыта**



В работе с родителями

Спасибо за внимание