


## Инструкция по работе с сортировкой столбцов в реестрах.

Прежде чем приступить к выбору столбцов для сортировки, желательно отобразить необходимые столбцы в реестре. Для этого необходимо нажать на кнопку «Выбор колонок», выбрать необходимые для отображения столбцы и нажать кнопку «Готово».

### Важно!



Если сортировка будет осуществляться по нескольким столбцам, тогда столбцы необходимо расположить в той очередности, в которой у Вас должна идти сортировка.

Далее необходимо выбрать столбцы для сортировки. Для того чтобы выбрать необходимые столбцы для сортировки, нужно

- нажать в любом столбце реестра на значок 
- в выпадающем меню выбрать пункт «Сортировать по нескольким»
- в списке доступных для сортировки столбцов выбрать те, по которым необходимо сортировать реестр. Последовательность выбора столбцов здесь не имеет значения.
- нажать кнопку «Готово»

### Важно!

Если значка сортировки нет в каком-либо столбце реестра, значит, по этому столбцу не осуществляется сортировка.

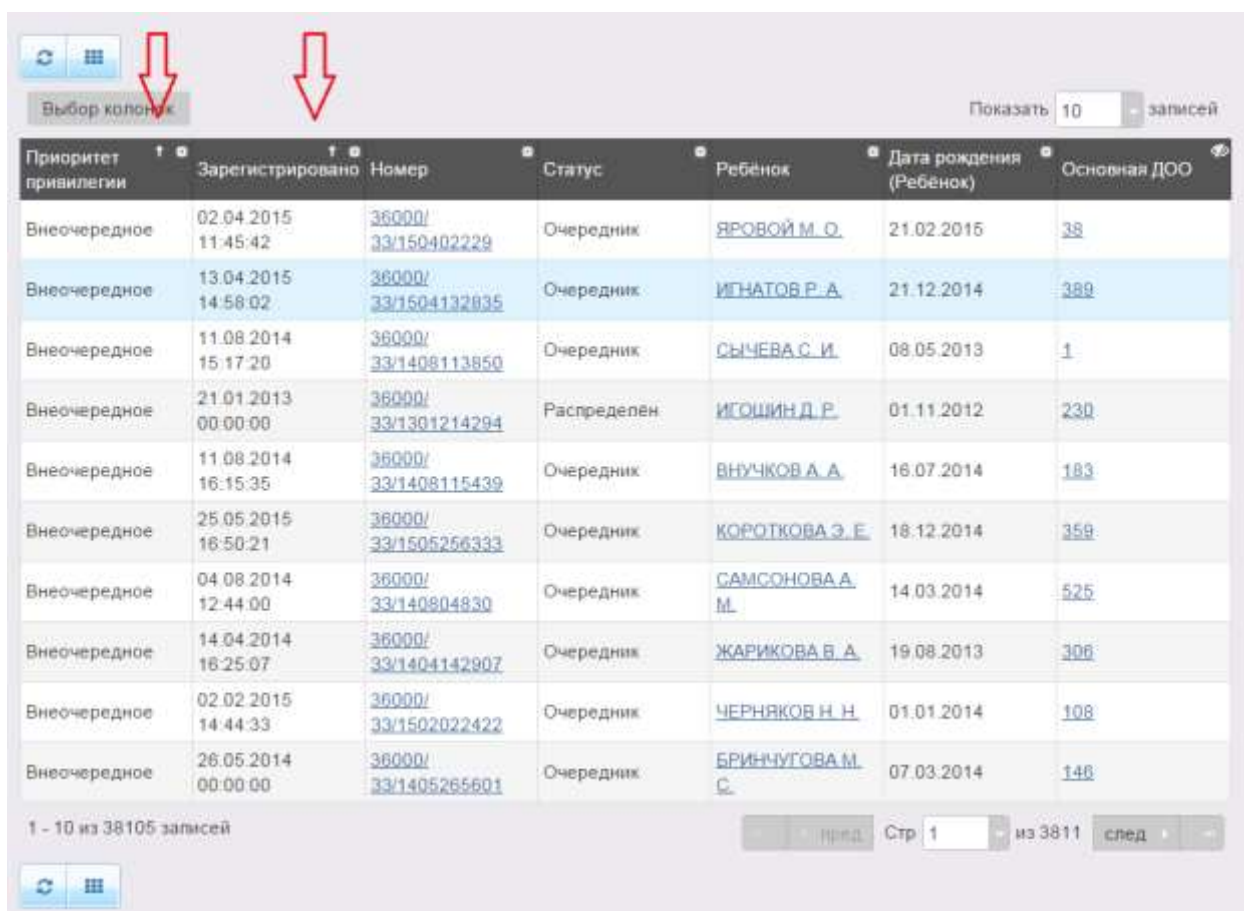
После этого в выбранных столбцах появится значок сортировки  - если сортировка по убыванию и  - если сортировка по возрастанию.

### Обратите внимание!

Сортировка будет происходить по столбцам в той последовательности, в которой они отображаются в реестре.

## Пример.

Допустим, необходимо сортировать реестр по двум столбцам «Приоритет привилегии» и «Зарегистрировано». Причем, сначала записи должны быть отсортированы по приоритету привилегии, а только потом по дате регистрации заявления. Тогда в реестре нужно сначала отобразить необходимые колонки, в том числе и колонки «Приоритет привилегии» и «Зарегистрировано». А затем необходимо расположить столбцы так, чтобы столбец «Приоритет привилегии» был перед столбцом «Зарегистрировано».



Выбор колонок

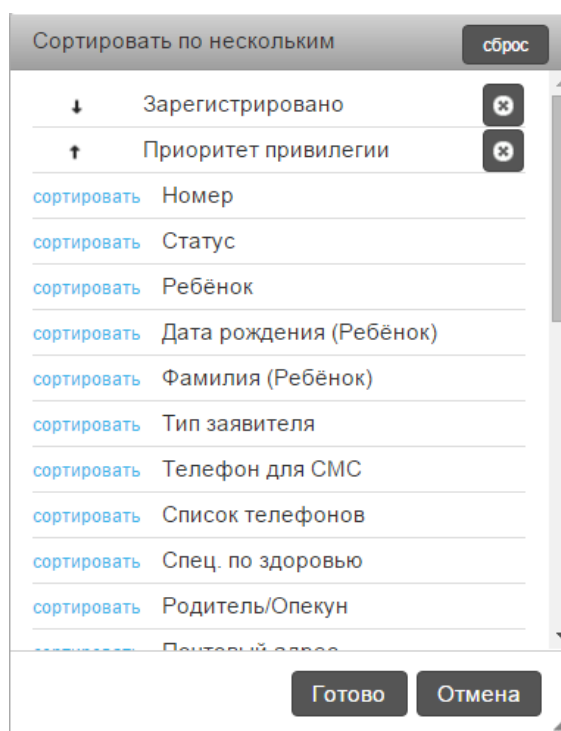
Показать 10 записей

Приоритет привилегии	Зарегистрировано	Номер	Статус	Ребенок	Дата рождения (Ребенок)	Основная ДОО
Внеочередное	02.04.2015 11:45:42	<a href="#">36000/33/150402229</a>	Очередник	<a href="#">ЯРОВОЙ М. О.</a>	21.02.2015	<a href="#">38</a>
Внеочередное	13.04.2015 14:58:02	<a href="#">36000/33/1504132835</a>	Очередник	<a href="#">ИГНАТОВ Р. А.</a>	21.12.2014	<a href="#">389</a>
Внеочередное	11.08.2014 15:17:20	<a href="#">36000/33/1408113850</a>	Очередник	<a href="#">СЫЧЕВА С. И.</a>	08.05.2013	<a href="#">1</a>
Внеочередное	21.01.2013 00:00:00	<a href="#">36000/33/1301214294</a>	Распределен	<a href="#">ИГОЩИН Д. Р.</a>	01.11.2012	<a href="#">230</a>
Внеочередное	11.08.2014 16:15:35	<a href="#">36000/33/1408115439</a>	Очередник	<a href="#">ВНУЧКОВ А. А.</a>	16.07.2014	<a href="#">183</a>
Внеочередное	25.05.2015 16:50:21	<a href="#">36000/33/1505256333</a>	Очередник	<a href="#">КОРОТКОВА Э. Е.</a>	18.12.2014	<a href="#">359</a>
Внеочередное	04.08.2014 12:44:00	<a href="#">36000/33/140804830</a>	Очередник	<a href="#">САМСОНОВА А. М.</a>	14.03.2014	<a href="#">525</a>
Внеочередное	14.04.2014 16:25:07	<a href="#">36000/33/1404142907</a>	Очередник	<a href="#">ЖАРИКОВА В. А.</a>	19.08.2013	<a href="#">306</a>
Внеочередное	02.02.2015 14:44:33	<a href="#">36000/33/1502022422</a>	Очередник	<a href="#">ЧЕРНЯКОВ Н. Н.</a>	01.01.2014	<a href="#">108</a>
Внеочередное	26.05.2014 00:00:00	<a href="#">36000/33/1405265601</a>	Очередник	<a href="#">БРИНЧУГОВА М. С.</a>	07.03.2014	<a href="#">148</a>

1 - 10 из 38105 записей

пред Стр 1 из 3811 след


Далее необходимо выбрать столбцы для сортировки (последовательность выбора столбцов здесь не имеет значения) и нажать кнопку «Готово».



После выбора необходимых столбцов сначала нужно сортировать реестр по столбцу «Приоритет привилегии» в порядке возрастания или убывания и только потом по столбцу «Зарегистрировано» в порядке возрастания или убывания.

В случае, когда столбцы «Приоритет привилегии» и «Зарегистрировано» отсортированы по возрастанию, первыми будут отображаться внеочередники с датой регистрации от самой ранней к самой поздней, затем первоочередники с датой регистрации от самой ранней к самой поздней, а затем заявления без наличия льготы с датой регистрации от самой ранней к самой поздней.

### **Важно!**

- Если Вы нажмете на шапку столбца для сортировки по нему, в этом случае сортировка будет осуществляться как по ранее выбранным столбцам, так и по столбцу, на шапку которого Вы нажали. Чтобы этого избежать, необходимо добавлять и удалять столбцы для сортировки, используя кнопку .
- При выборе новых столбцов для сортировки каждый раз необходимо сортировать реестр по столбцам в нужной последовательности.