АДМИНИСТРАЦИЯ КРАСНОДАРСКОГО КРАЯ

МИНИСТЕРСТВО ОБРАЗОВАНИЯ, НАУКИ
И МОЛОДЕЖНОЙ ПОЛИТИКИ КРАСНОДАРСКОГО КРАЯ

# СИСТЕМА ОБРАЗОВАНИЯ КРАСНОДАРСКОГО КРАЯ 2018

Материалы
к совещанию научно-педагогической общественности
Краснодарского края

Краснодар
2018

УДК 373
ББК 74.04(2)

**Система образования Краснодарского края 2018:** Сборник статистических материалов к совещанию научно-педагогической общественности Краснодарского края. – Краснодар, 2018. – 91 с. 200 экз.

Редакционная коллегия:

Воробьева Е.В. – министр образования, науки и молодежной политики Краснодарского края

Дрозд Е.Н. – заместитель министра образования, науки и молодежной политики Краснодарского края

Горностаева Т.Ю. – начальник управления по надзору и контролю в сфере образования министерства образования, науки и молодежной политики Краснодарского края

Мясищева Е.В. – начальник управления общего образования министерства образования, науки и молодежной политики Краснодарского края

Моисеенко Е.В. – начальник управления молодежной политики министерства образования, науки и молодежной политики Краснодарского края

Голева С.А. – главный специалист-эксперт отдела общего образования в управлении общего образования министерства образования, науки и молодежной политики Краснодарского края

«Система образования Краснодарского края 2018» продолжает серию ежегодных сборников статистических материалов к совещанию научно-педагогической общественности Краснодарского края.

В сборнике приведены данные, характеризующие уровень развития образования в Краснодарском крае в 2017-2018 учебном году. Основные показатели содержат статистическую информацию по краю и муниципальным образованиям.

Издание предназначено для руководителей и специалистов в области образования, работников исполнительных и представительных органов власти.

УДК 373
ББК 74.04(2)

© Министерство образования, науки и молодежной политики Краснодарского края

# СОДЕРЖАНИЕ

Основные показатели системы образования Краснодарского края .....7

Расходы на отрасль «Образование» из средств консолидированного бюджета Краснодарского края.....8

Размеры нормативов подушевого финансирования.....8

Рост средней заработной платы учителей муниципальных общеобразовательных организаций.....9

Динамика роста заработной платы учителей общеобразовательных организаций Краснодарского края в сравнении с I полугодием 2017 года.....10

## 1. ИННОВАЦИОННОЕ РАЗВИТИЕ

1.1. ТОП-500 и ТОП-300 общеобразовательных организаций, вошедших в перечень лучших школ России .....11

1.2. Общеобразовательные организации Краснодарского края, вошедшие в перечни лучших школ России .....12

1.3. Итоги федерального конкурса на получение денежного поощрения лучшими учителями образовательных организаций Краснодарского края, реализующих образовательные программы начального общего, основного общего и среднего общего образования, в 2018 году .....13

1.4. Информация об образовательных организациях, имеющих статус «Краевая инновационная площадка» .....14

1.5. Победители и финалисты краевых профессиональных конкурсов в 2018 году .....15

## 2. ДОШКОЛЬНОЕ ОБРАЗОВАНИЕ

2.1. Сеть образовательных организаций, реализующих программы дошкольного образования в разрезе муниципальных образований .....16

2.2. Сеть муниципальных дошкольных образовательных организаций в разрезе муниципальных образований .....17

2.3. Группы семейного воспитания в муниципальных дошкольных образовательных организациях Краснодарского края .....18

2.4. Количество групп кратковременного пребывания в образовательных организациях, реализующих основную образовательную программу дошкольного образования.....19

2.5. Доступность дошкольного образования Краснодарского края.....20

2.6. Уровень заболеваемости в муниципальных дошкольных организациях .....21

## 3. ОБЩЕЕ ОБРАЗОВАНИЕ

3.1. Динамика численности дневных образовательных организаций Краснодарского края .....22

3.2. Динамика численности начальных школ Краснодарского края.....22

3.3. Динамика численности учащихся дневных образовательных организаций Краснодарского края.....22

3.4. Сеть дневных образовательных организаций Краснодарского края .....23

3.5. Сведения о контингенте обучающихся в дневных образовательных организациях Краснодарского края....24

3.6. Средняя наполняемость классов в дневных образовательных организациях Краснодарского края....25

3.7. Сменность обучения в дневных образовательных организациях Краснодарского края....26

## 4. КОРРЕКЦИОННОЕ ОБРАЗОВАНИЕ

4.1. Сеть государственных специальных (коррекционных) образовательных организаций Краснодарского края....27

## 5. ГОСУДАРСТВЕННАЯ ИТОГОВАЯ АТТЕСТАЦИЯ ВЫПУСКНИКОВ 9, 11(12) КЛАССОВ 2018 ГОДА

5.1. Результаты проведения государственной итоговой аттестации в форме ЕГЭ в марте-июле 2018 года....28

5.2. Динамика успеваемости (в %) выпускников образовательных организаций Краснодарского края по обязательным учебным предметам (по результатам ЕГЭ)....29

5.3. Динамика численности выпускников края, получивших по результатам ЕГЭ 100 баллов....30

5.4. Изменение процентного отношения средних набранных в территориях баллов к среднекраевому баллу в 2018 году по сравнению с 2017 годом....31

5.5. Распределение набранных итоговых баллов в 2018 году (по английскому языку, немецкому языку, французскому языку)....43

5.6. Территории, вошедшие в десятку лучших по результатам ЕГЭ-2018....46

5.7. Территории, ни разу не попавшие в десятку лучших по результатам ЕГЭ-2018....46

5.8. Общеобразовательные организации Краснодарского края с высокой долей результатов выпускников в пределах от 80 до 100 баллов....47

5.9. Сведения о численности выпускников, не получивших аттестат в 2018 году....48

5.10. О награждении выпускников общеобразовательных организаций края медалью «За особые успехи в учении»....49

5.11. Результаты основного государственного экзамена по математике в 2018 году в сравнении с 2017 годом....50

5.12. Результаты основного государственного экзамена по русскому языку в 2018 году в сравнении с 2017 годом....52

5.13. ОГЭ-2018. Распределение числа верных ответов по математике....54

5.14. ОГЭ-2018. Распределение числа верных ответов по русскому языку....55

5.15. Сведения о выпускниках 9-х классов, не получивших аттестаты....56

## 6. КАЧЕСТВО ОБЩЕГО ОБРАЗОВАНИЯ

6.1. Сравнительные данные об участии муниципальных образований Краснодарского края в региональном этапе всероссийской олимпиады и региональных олимпиадах в 2017–2018 гг. ....57

6.2. Рейтинг участия муниципальных образований Краснодарского края в региональном этапе всероссийской олимпиады школьников в 2018 году....58

6.3. Победители и призеры заключительного этапа всероссийской олимпиады школьников в 2018 году ....59
6.4. Кандидаты в члены Российской сборной международной олимпиады ....59
6.5. Информация о численности одаренных школьников, награжденных премией администрации Краснодарского края в 2017 году ....60
6.6. Информация о призерах и победителях всероссийских и краевых олимпиад и конкурсов в 2018 году ....61
6.7. Количество профильных классов (групп) в образовательных организациях Краснодарского края ....62
6.8. Информация о количестве классов и групп казачьей направленности в образовательных организациях и численность обучающихся в них ....63
6.9. Численность обучающихся, переведенных в следующий класс условно и оставленных на повторный год обучения ....64

## 7. СОЗДАНИЕ УСЛОВИЙ, ОТВЕЧАЮЩИХ СОВРЕМЕННЫМ ТРЕБОВАНИЯМ

7.1. Организация горячего питания школьников в 2017–2018 учебном году ....65
7.2. Информация об осуществлении медицинской деятельности в дневных общеобразовательных организациях Краснодарского края ....66
7.3. Состояние системы безопасности муниципальных образовательных организаций ....67
7.4. Обеспеченность муниципальных общеобразовательных организаций школьными автобусами в 2017–2018 учебном году ....68

## 8. УЧРЕЖДЕНИЯ ДОПОЛНИТЕЛЬНОГО ОБРАЗОВАНИЯ

8.1. Сеть организаций дополнительного образования детей в разрезе муниципальных образований ....69
8.2. Охват учащихся общеобразовательных организаций организациями дополнительного образования детей ....70
8.3. Охват дополнительным образованием детей в разрезе объединений ....71
8.4. Охват спортом обучающихся общеобразовательных организаций ....73

## 9. ПЕДАГОГИЧЕСКИЕ РАБОТНИКИ

9.1. Численность учеников, приходящихся на 1 учителя в дневных образовательных организациях Краснодарского края ....74
9.2. Динамика численности учеников, приходящихся на 1 учителя в дневных образовательных организациях Краснодарского края ....75
9.3. Численность молодых специалистов со стажем работы до 5 лет в общей численности учителей дневных и вечерних общеобразовательных организаций Краснодарского края ....76
9.4. Численность молодых специалистов в возрасте до 35 лет в общей численности учителей дневных и вечерних общеобразовательных организаций Краснодарского края ....77
9.5. Численность работающих пенсионеров к общей численности учителей в дневных образовательных организациях ....78

9.6. Изменение численности учителей пенсионного возраста в дневных образовательных организациях Краснодарского края ....79

9.7. Удельный вес (%) учителей пенсионного возраста в общей численности учителей дневных образовательных организаций Краснодарского края ....80

## 10. КОНТРОЛЬНО-НАДЗОРНЫЕ МЕРОПРИЯТИЯ

10.1. Результаты контрольно-надзорных мероприятий ....81

## 11. СИСТЕМА СРЕДНЕГО ПРОФЕССИОНАЛЬНОГО И ВЫСШЕГО ОБРАЗОВАНИЯ

11.1. Система среднего профессионального образования Краснодарского края ....82

11.2. Прием в профессиональные образовательные организации Краснодарского края ....83

11.3. Выпуск в профессиональных образовательных организациях Краснодарского края ....83

11.4. Численность преподавателей и мастеров образовательных организаций системы профессионального образования, подведомственных министерству образования, науки и молодежной политики Краснодарского края ....83

11.5. Количество открытых инновационных центров в профессиональных образовательных учреждениях ....84

11.6. Распределение созданных ресурсных центров профессионального образования по направлениям подготовки квалифицированных кадров ....84

11.7. Перечень наиболее востребованных профессий и специальностей в 2015, 2016, 2017 годах ....85

11.8. Удельный вес численности студентов, обучающихся по профессиям и специальностям СПО из ТОП-50, в общей численности студентов, обучающихся по программам СПО, % ....86

11.9. Система высшего образования Краснодарского края ....86

11.10. Движение контингента студентов образовательных организаций высшего образования (филиалов) ....87

11.11. Количество бюджетных и договорных мест в образовательных организациях высшего образования (филиалах) ....87

11.12. Целевой прием в вузы на специальности и направления подготовки УГС 44.00.00 «Образование и педагогические науки» ....88

11.13. Распределение контингента студентов по отраслям наук в 2017 году ....88

11.14. Победители проектов ....88

## 12. МОЛОДЕЖНАЯ ПОЛИТИКА

12.1. Информация о муниципальных сменах и форумных площадках, проведенных органами по делам молодежи в 2017 году ....89

12.2. Информация об отрядах по несению Почетной Вахты Памяти ....90

12.3. Информация о бюджетообеспеченности муниципальных программ по работе с молодежью за 2017 год ....91

**Основные показатели**
**системы образования Краснодарского края**

| Показатель | 2016 год | 2017 год | 2018 год |
|---|---|---|---|
| Расходы на отрасль "Образование" из средств консолидированного бюджета *(млрд. рублей)* | **73,4** | **78,2** | **82,2** |
| Среднемесячная начисленная заработная плата учителей *(рублей)* | **28 737** | **29 169** | **29 516*** |
| Среднегодовая численность педагогических работников (*тыс. человек)* : | | | |
| дошкольных образовательных организаций | **23,0** | **23,5** | **23,6** |
| дневных образовательных организаций | **32,2** | **33,1** | **33,6** |
| в т.ч. учителей | **30,0** | **30,7** | **31,2** |
| учителей вечерних (сменных) общеобразовательных организаций | **0,1** | **0,1** | **0,1** |
| организаций дополнительного образования для детей | **6,3** | **6,0** | **5,8** |
| организаций начального профессионального образования | **5,4** | **5,2** | **6,1** |
| организаций среднего профессионального образования | | | |
| образовательных организаций высшего образования | **7,8** | **7,6** | **6,8** |
| Численность детей в дошкольных образовательных учреждениях без групп кратковременного пребывания *(тыс. человек)* | **254,8** | **260,3** | **263,5** |
| в т.ч. в муниципальных дошкольных образовательных организациях (без групп кратковременного пребывания) | **252,7** | **258,1** | **260,8** |
| Численность учащихся *(тыс. человек)* : | | | |
| дневных образовательных организаций | **559,4** | **590,3** | **618,6** |
| вечерних (сменных) общеобразовательных организаций | **5,5** | **4,4** | **4,1** |
| специальных (коррекционных) образовательных организаций и классов | **10,2** | **10,6** | **10,8** |
| Численность студентов *(тыс. человек)* : | | | |
| среднего профессионального образования | **92,1** | **97,4** | **100,8** |
| образовательных организаций высшего образования | **129,1** | **122,6** | **121,3** |

* Данные за I полугодие 2018 года.

**Расходы на отрасль «Образование» из средств консолидированного бюджета Краснодарского края (млрд. рублей)**

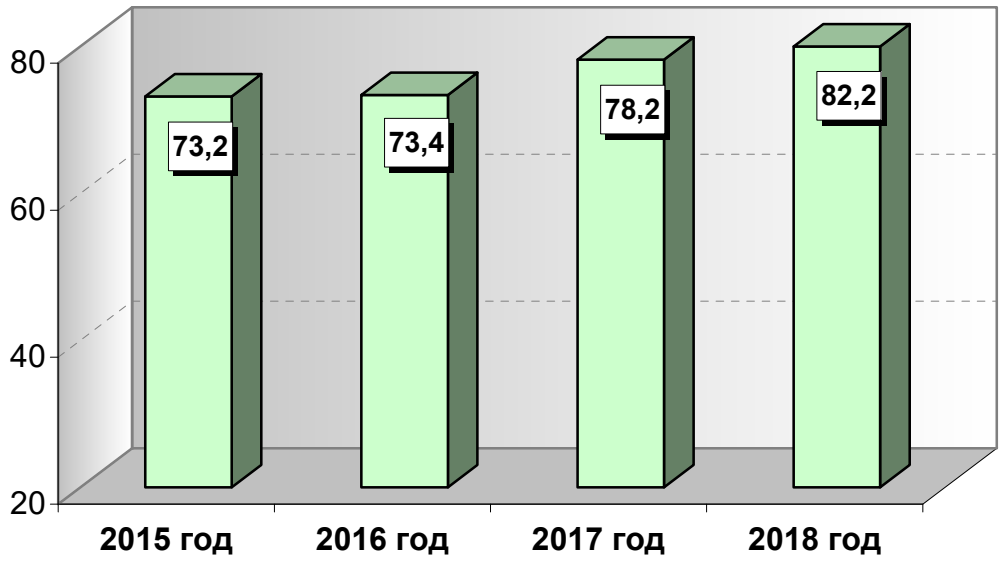


**Размеры нормативов подушевого финансирования (в руб., на 1 учащегося в год)**

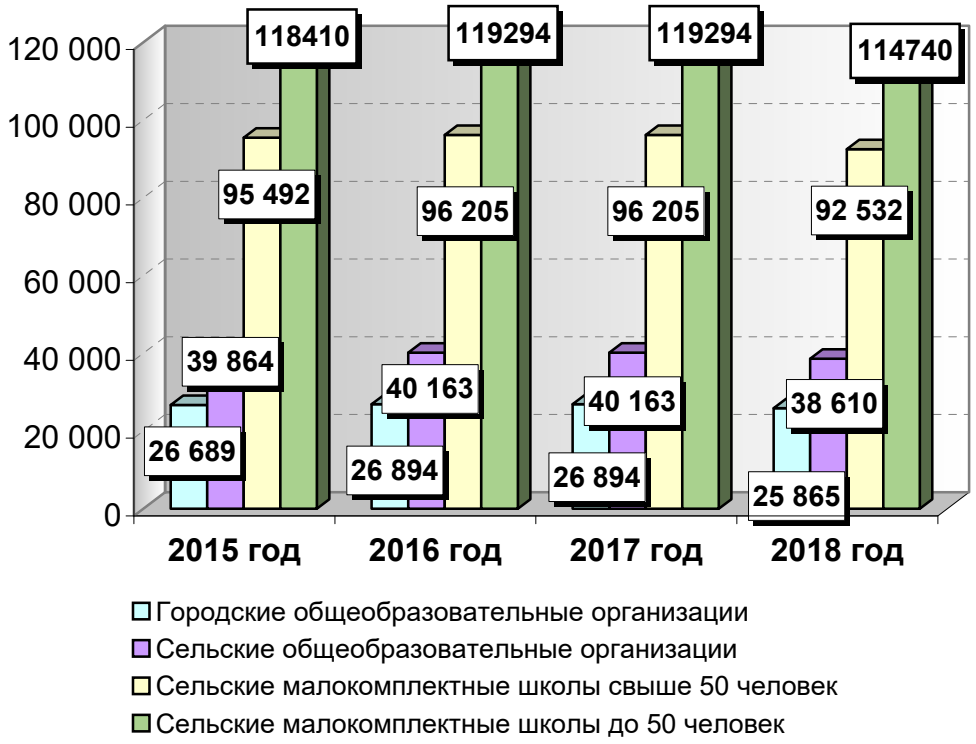

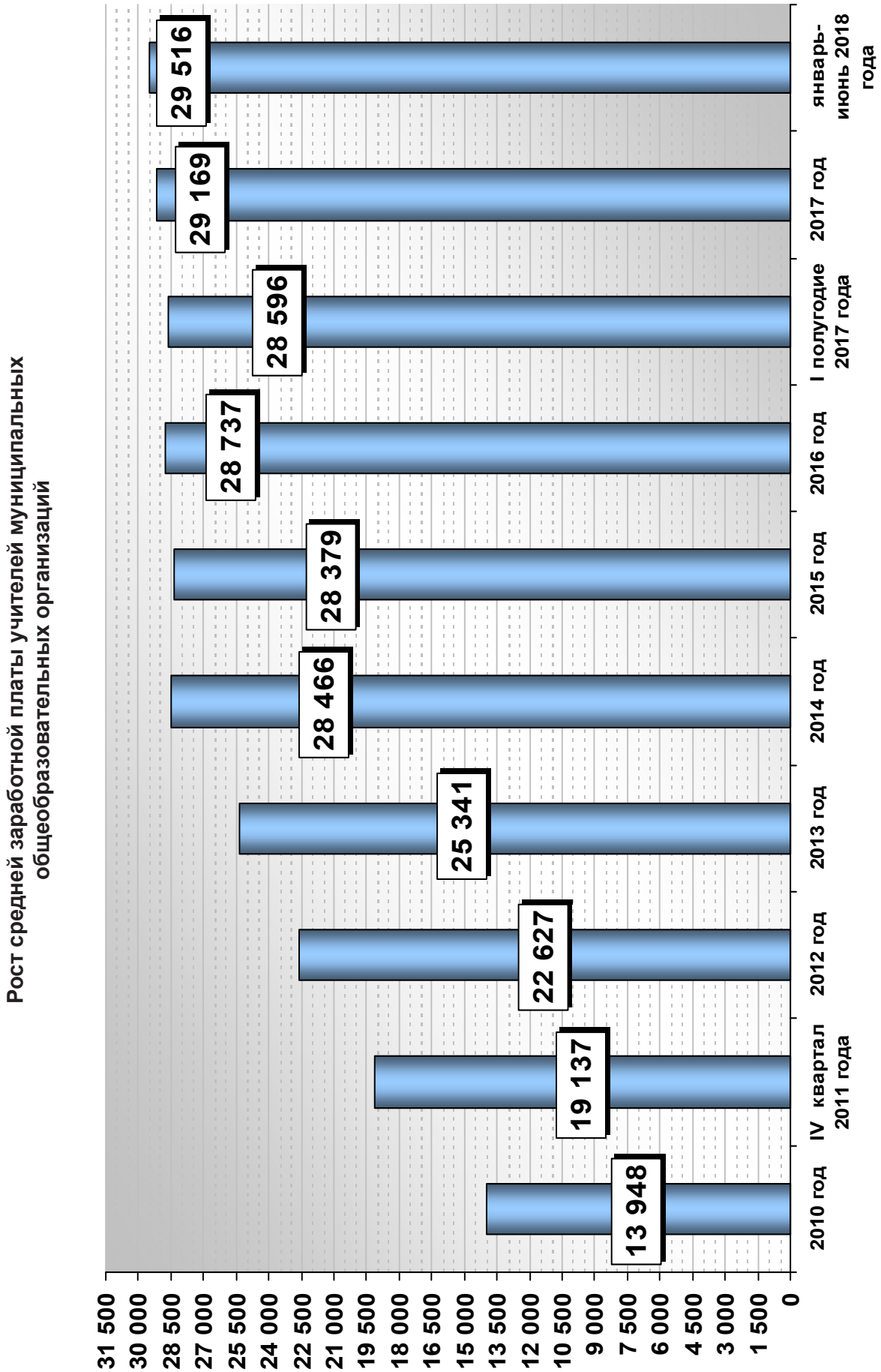


Уровень средней заработной платы учителей в Российской Федерации за 2017 год по отношению к среднемесячной начисленной заработной плате наемных работников в организациях, у индивидуальных предпринимателей и физических лиц Российской Федерации составил 99,1%, в Краснодарском крае – 111,8%.

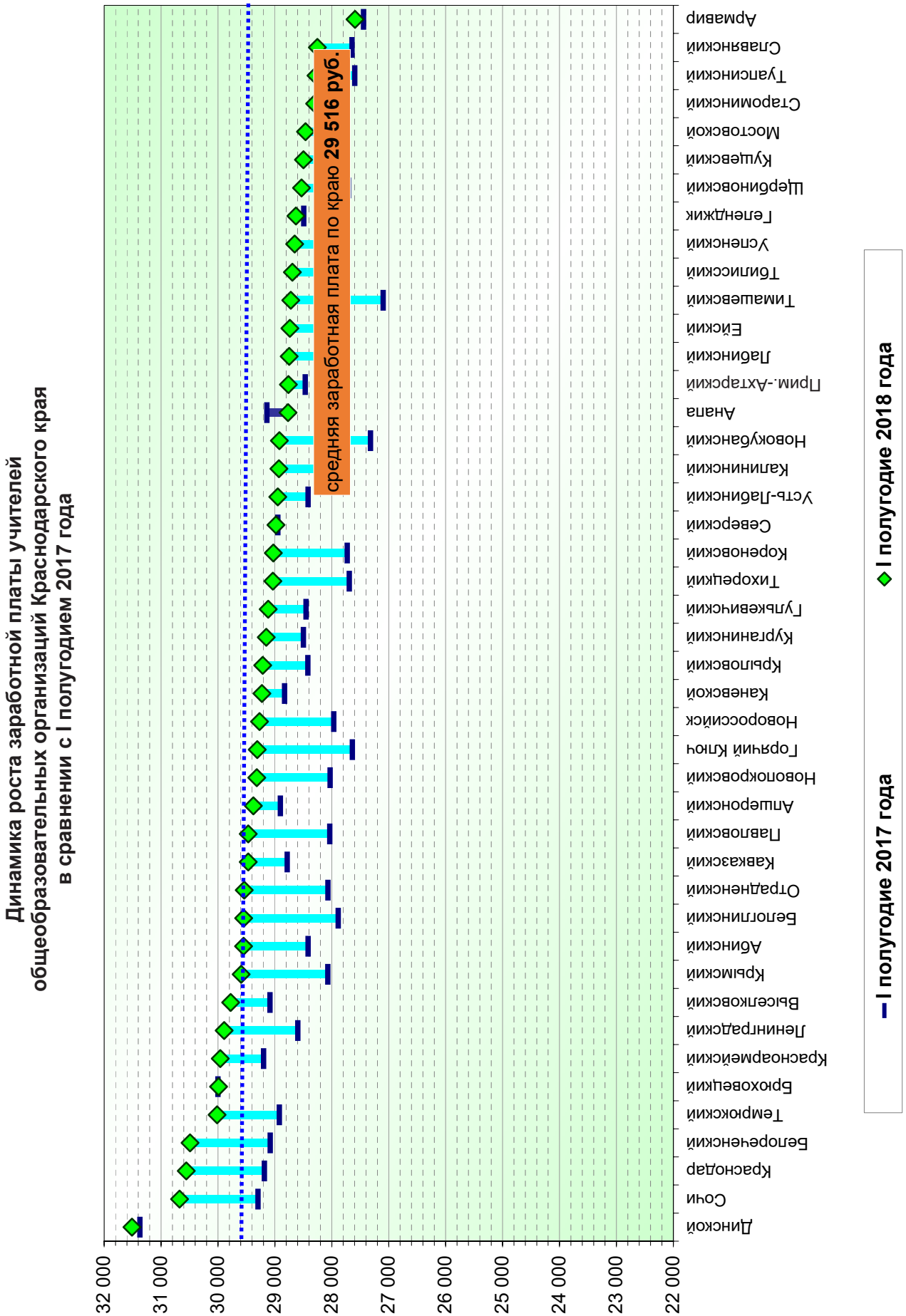
Динамика роста заработной платы учителей общеобразовательных организаций Краснодарского края в сравнении с I полугодием 2017 года
32 000
31 000
30 000
29 000
28 000
27 000
26 000
25 000
24 000
23 000
22 000
Динской
Сочи
Красноармейский
Белореченский
Темрюкский
Брюховецкий
Красноармейский
Ленинградский
Выселковский
Крымский
Абинский
Белоглинский
Отрадненский
Кавказский
Павловский
Апшеронский
Новопокровский
Горячий Ключ
Новороссийск
Каневской
Кущевский
Курганинский
Гулькевичский
Тихорецкий
Кореновский
Северский
Усть-Лабинский
Калининский
Новокубанский
Анапа
Прим.-Ахтарский
Лабинский
Ейский
Тимашевский
Тбилисский
Успенский
Геленджик
Щербиновский
Кущевский
Мостовской
Старомінский
Туапсинский
Славянский
Армавир
средняя заработная плата по краю 29 516 руб.
I полугодие 2017 года
I полугодие 2018 года

## ТОП-500 и ТОП-300 общеобразовательных организаций, вошедших в перечень лучших школ России

| № п/п | Муниципальное образование | 2014 год | | 2015 год | | 2016 год | | 2017 год | |
|---|---|---|---|---|---|---|---|---|---|
| | | ТОП-500 | ТОП-200 | ТОП-500 | ТОП-200 | ТОП-500 | ТОП-200 | ТОП-500 | ТОП-300 |
| 1 | г-к. Анапа | | | | 1 | | 1 | | |
| 2 | г. Армавир | 1 | | | | | | | |
| 3 | г-к. Геленджик | | | | | 1 | | | |
| 4 | г. Горячий Ключ | | | | | | | | |
| 5 | г. Краснодар | 5 | | 8 | | 8 | 3 | 6 | |
| 6 | г. Новороссийск | | | | | 2 | 1 | 2 | |
| 7 | г. Сочи | | | 2 | | | | | |
| 8 | Абинский р-н | | | | | | | | 1 |
| 9 | Апшеронский р-н | | | | | | | | |
| 10 | Белоглинский р-н | | 3 | | | | 2 | | 1 |
| 11 | Белореченский р-н | | | | | | | | |
| 12 | Брюховецкий р-н | | 3 | | 1 | | 1 | | 2 |
| 13 | Выселковский р-н | | | | | | 3 | | 2 |
| 14 | Гулькевичский р-н | | | | | | | | |
| 15 | Динской р-н | | 2 | | 2 | | 6 | | 6 |
| 16 | Ейский р-н | | | | | | | | |
| 17 | Кавказский р-н | | | | | | | | 1 |
| 18 | Калининский р-н | | 1 | | 1 | | | | 2 |
| 19 | Каневской р-н | | 6 | | 4 | 1 | 2 | | 2 |
| 20 | Кореновский р-н | | 1 | | | | 1 | | |
| 21 | Красноармейский р-н | | 1 | | | | 2 | | 2 |
| 22 | Крыловский р-н | | 1 | | | | 1 | | 1 |
| 23 | Крымский р-н | | | | | | | | |
| 24 | Курганинский р-н | | | | | | | | |
| 25 | Кущевский р-н | | 3 | | 1 | | 3 | | 2 |
| 26 | Лабинский р-н | | | | | 1 | | 1 | |
| 27 | Ленинградский р-н | | | | | | 2 | | 2 |
| 28 | Мостовский р-н | | | | | | | | |
| 29 | Новокубанский р-н | | | | | | | | |
| 30 | Новопокровский р-н | | | | 1 | | 1 | | |
| 31 | Отрадненский р-н | | 1 | | | | 1 | | 2 |
| 32 | Павловский р-н | | 2 | | 1 | | 2 | | 1 |
| 33 | Прим.-Ахтарский р-н | | | | | | | | |
| 34 | Северский р-н | | | | 2 | | 3 | | 3 |
| 35 | Славянский р-н | | | | | | 1 | | |
| 36 | Староминский р-н | | 1 | | 1 | | 1 | | 1 |
| 37 | Тбилисский р-н | | 1 | | | | 1 | | 1 |
| 38 | Темрюкский р-н | | | | | | 1 | | |
| 39 | Тимашевский р-н | | | | | | 1 | | 1 |
| 40 | Тихорецкий р-н | | | | | | 2 | | 1 |
| 41 | Туапсинский р-н | | | | | | | | |
| 42 | Успенский р-н | | | | | | | | 1 |
| 43 | Усть-Лабинский р-н | | 1 | 1 | | | 2 | | 2 |
| 44 | Щербиновский р-н | | 1 | | 1 | | | | 1 |
| | **Итого** | **6** | **28** | **11** | **16** | **13** | **44** | **9** | **38** |

Московский центр непрерывного математического образования при содействии Министерства образования и науки России ежегодно в октябре утверждает перечень 500 лучших образовательных организаций и 300 (200) лучших сельских школ, которые продемонстрировали высокие образовательные результаты в прошедшем учебном году.

При отборе школ учитываются параметры сдачи 9-классниками основного государственного экзамена, итоги всероссийской олимпиады школьников, наличие конкурсного отбора учащихся при приеме в общеобразовательную организацию, а также участие образовательных организаций во всероссийских проверочных работах.

## Общеобразовательные организации Краснодарского края, вошедшие в перечни лучших школ России

| № п/п | Территория | ТОП-500 | ТОП-300 |
|---|---|---|---|
| 1 | г. Краснодар | Гимназия № 25 | |
| 2 | г. Краснодар | Гимназия № 33 | |
| 3 | г. Краснодар | Гимназия № 69 | |
| 4 | г. Краснодар | Лицей № 90 | |
| 5 | г. Краснодар | Гимназия № 92 | |
| 6 | г. Краснодар | СОШ № 101 | |
| 7 | г. Новороссийск | СОШ № 40 | |
| 8 | г. Новороссийск | Технико-экономический лицей | |
| 9 | Абинский р-н | | СОШ № 17 |
| 10 | Белоглинский р-н | | СОШ № 9 |
| 11 | Брюховецкий р-н | | СОШ № 2 |
| 12 | Брюховецкий р-н | | СОШ № 3 |
| 13 | Выселковский р-н | | СОШ № 1 |
| 14 | Выселковский р-н | | СОШ № 2 |
| 15 | Динской р-н | | СОШ № 2 |
| 16 | Динской р-н | | СОШ № 4 |
| 17 | Динской р-н | | СОШ № 10 |
| 18 | Динской р-н | | СОШ № 29 |
| 19 | Динской р-н | | СОШ № 31 |
| 20 | Динской р-н | | СОШ № 35 |
| 21 | Кавказский р-н | | СОШ № 20 |
| 22 | Калининский р-н | СОШ № 5 | СОШ № 4 |
| 23 | Калининский р-н | | СОШ № 5 |
| 24 | Каневской р-н | | СОШ № 1 |
| 25 | Каневской р-н | | Лицей |
| 26 | Красноармейский р-н | | СОШ № 10 |
| 27 | Красноармейский р-н | | СОШ № 18 |
| 28 | Крыловский р-н | | СОШ № 2 |
| 29 | Кущевский р-н | | СОШ № 1 |
| 30 | Кущевский р-н | | СОШ № 6 |
| 31 | Лабинский р-н | СОШ № 9 | |
| 32 | Ленинградский р-н | | СОШ № 1 |
| 33 | Ленинградский р-н | | Гимназия |
| 34 | Отрадненский р-н | | СОШ № 1 |
| 35 | Отрадненский р-н | | СОШ № 9 |
| 36 | Павловский р-н | | СОШ № 2 |
| 37 | Северский р-н | | СОШ № 45 |
| 38 | Северский р-н | | СОШ № 49 |
| 39 | Северский р-н | | Гимназия |
| 40 | Староминский р-н | | СОШ № 2 |
| 41 | Тбилисский р-н | | СОШ № 2 |
| 42 | Тимашевский р-н | | СОШ № 15 |
| 43 | Тихорецкий р-н | | СОШ № 3 |
| 44 | Успенский р-н | | СОШ № 2 |
| 45 | Усть-Лабинский р-н | | СОШ № 7 |
| 46 | Усть-Лабинский р-н | | СОШ № 19 |
| 47 | Щербиновский р-н | | СОШ № 1 |

**В ТОП-200** общеобразовательных организаций, обеспечивающих высокие возможности развития способностей учащихся, вошла **гимназия № 92 города Краснодара**.

**В перечни школ**, **обеспечивающих высокий уровень профильной подготовки**, вошли гимназия № 92 (филологический, социально-экономический и социально-гуманитарный профили), гимназия № 69 (индустриально-технологический профиль) и гимназия № 36 (филологический профиль) **города Краснодара**, школа № 40 (биолого-географический и химико-биологический профиль) и Технико-экономический лицей (математический и физико-математический профиль) **города Новороссийска**, школа № 3 (индустриально-технологический профиль) **Ленинградского района**, школа № 2 (индустриально-технологический профиль) **города Армавира**.

## Итоги федерального конкурса на получение денежного поощрения лучшими учителями образовательных организаций Краснодарского края, реализующих образовательные программы начального общего, основного общего и среднего общего образования, в 2018 году

| № п/п | Муниципальное образование | Всего учителей, чел. (без совместителей) | Число участников конкурса, чел. | Число победителей, чел. |
|---|---|---|---|---|
| 1 | г-к. Анапа | 1144 | 3 | |
| 2 | г. Армавир | 861 | 1 | 1 |
| 3 | г-к. Геленджик | 632 | 2 | |
| 4 | г. Горячий Ключ | 376 | 0 | |
| 5 | г. Краснодар | 5319 | 22 | 1 |
| 6 | г. Новороссийск | 1500 | 13 | 4 |
| 7 | г. Сочи | 2606 | 6 | 2 |
| 8 | Абинский р-н | 576 | 3 | |
| 9 | Апшеронский р-н | 571 | 2 | 1 |
| 10 | Белоглинский р-н | 203 | 3 | 1 |
| 11 | Белореченский р-н | 756 | 2 | |
| 12 | Брюховецкий р-н | 314 | 2 | 1 |
| 13 | Выселковский р-н | 388 | 3 | |
| 14 | Гулькевичский р-н | 643 | 3 | |
| 15 | Динской р-н | 906 | 7 | 6 |
| 16 | Ейский р-н | 664 | 1 | 1 |
| 17 | Кавказский р-н | 666 | 2 | |
| 18 | Калининский р-н | 335 | 4 | |
| 19 | Каневской р-н | 695 | 4 | 3 |
| 20 | Кореновский р-н | 517 | 3 | |
| 21 | Красноармейский р-н | 682 | 4 | 1 |
| 22 | Крыловский р-н | 222 | 2 | |
| 23 | Крымский р-н | 772 | 2 | 2 |
| 24 | Курганинский р-н | 633 | 2 | |
| 25 | Кущевский р-н | 498 | 1 | 1 |
| 26 | Лабинский р-н | 623 | 1 | 1 |
| 27 | Ленинградский р-н | 479 | 4 | 2 |
| 28 | Мостовский р-н | 526 | 3 | 1 |
| 29 | Новокубанский р-н | 628 | 6 | |
| 30 | Новопокровский р-н | 284 | 2 | 2 |
| 31 | Отрадненский р-н | 480 | 1 | 1 |
| 32 | Павловский р-н | 481 | 5 | 2 |
| 33 | Прим.-Ахтарский р-н | 319 | 2 | 2 |
| 34 | Северский р-н | 781 | 2 | 2 |
| 35 | Славянский р-н | 880 | 3 | 1 |
| 36 | Староминский р-н | 290 | 4 | |
| 37 | Тбилисский р-н | 322 | 4 | |
| 38 | Темрюкский р-н | 764 | 2 | |
| 39 | Тимашевский р-н | 599 | 6 | 5 |
| 40 | Тихорецкий р-н | 695 | 2 | |
| 41 | Туапсинский р-н | 779 | 1 | 1 |
| 42 | Успенский р-н | 334 | 3 | |
| 43 | Усть-Лабинский р-н | 727 | 1 | 1 |
| 44 | Щербиновский р-н | 251 | 2 | 1 |
| | **Итого** | **32 721** | **151** | **47** |

В соответствии с Указом Президента Российской Федерации от 28 января 2010 года № 117 «О денежном поощрении лучших учителей» установлено ежегодное денежное поощрение в размере 200 тыс. рублей каждое лучшим учителям за высокие достижения в педагогической деятельности, получившие общественное признание.

В 2018 году в конкурсе на получение денежного поощрения лучшими учителями образовательных организаций Краснодарского края, реализующих образовательные программы начального общего, основного общего и среднего общего образования, принял участие 151 учитель, из них 47 учителей стали победителями.

## ИНФОРМАЦИЯ
## об образовательных организациях, имеющих статус «Краевая инновационная площадка»

| № п/п | Муниципальное образование | дошкольные образовательные организации | общеобразовательные организации | организации дополнительного образования детей | организации профессионального образования | территориально-методические службы | муниципальные органы управления образования | ВСЕГО |
|---|---|---|---|---|---|---|---|---|
| 1 | г-к. Анапа | | 1 | | | | | **1** |
| 2 | г. Армавир | 5 | | | 1 | 1 | | **7** |
| 3 | г-к. Геленджик | | | | | 1 | | **1** |
| 4 | г. Горячий Ключ | | | | | | | **0** |
| 5 | г. Краснодар | 13 | 8 | 2 | 3 | 1 | | **27** |
| 6 | г. Новороссийск | 2 | 8 | 1 | 2 | 1 | 1 | **15** |
| 7 | г. Сочи | 6 | 5 | 5 | | 1 | 1 | **18** |
| 8 | Абинский р-н | | 1 | | | | | **1** |
| 9 | Апшеронский р-н | | 1 | | 1 | | | **2** |
| 10 | Белоглинский р-н | | | | | | | **0** |
| 11 | Белореченский р-н | | | | | | | **0** |
| 12 | Брюховецкий р-н | | | | 1 | | | **1** |
| 13 | Выселковский р-н | | | | | | | **0** |
| 14 | Гулькевичский р-н | | | | | | | **0** |
| 15 | Динской р-н | 1 | 1 | | | | | **2** |
| 16 | Ейский р-н | | 1 | | | | | **1** |
| 17 | Кавказский р-н | | 1 | | | | | **1** |
| 18 | Калининский р-н | | 1 | | | | | **1** |
| 19 | Каневской р-н | | 1 | | 1 | 1 | | **3** |
| 20 | Кореновский р-н | | | | | | | **0** |
| 21 | Красноармейский р-н | | | | | | | **0** |
| 22 | Крыловский р-н | | | | | | | **0** |
| 23 | Крымский р-н | | | | | | | **0** |
| 24 | Курганинский р-н | | | | | | | **0** |
| 25 | Кущевский р-н | | | | | 1 | | **1** |
| 26 | Лабинский р-н | | | | 1 | | | **1** |
| 27 | Ленинградский р-н | 2 | | | 1 | | | **3** |
| 28 | Мостовский р-н | | | | | | | **0** |
| 29 | Новокубанский р-н | | | | | | | **0** |
| 30 | Новопокровский р-н | | | | | | | **0** |
| 31 | Отрадненский р-н | | | | | | | **0** |
| 32 | Павловский р-н | | | | | | | **0** |
| 33 | Прим.-Ахтарский р-н | | | | | | | **0** |
| 34 | Северский р-н | | 2 | | | | | **2** |
| 35 | Славянский р-н | | | | 1 | | | **1** |
| 36 | Староминский р-н | 2 | | | | | | **2** |
| 37 | Тбилисский р-н | | | | | | | **0** |
| 38 | Темрюкский р-н | | | | | | | **0** |
| 39 | Тимашевский р-н | | 2 | | | 1 | | **3** |
| 40 | Тихорецкий р-н | | 2 | | | | | **2** |
| 41 | Туапсинский р-н | | | | | | | **0** |
| 42 | Успенский р-н | | | | | | | **0** |
| 43 | Усть-Лабинский р-н | | | | | | 1 | **1** |
| 44 | Щербиновский р-н | | | | | | | **0** |
| | **Итого** | **31** | **35** | **8** | **12** | **8** | **3** | **97** |

С 2014 года образовательные организации Кубани активно принимают участие в конкурсах краевого форума «Инновационный поиск». В настоящее время по итогам конкурса статус «Краевая инновационная площадка» присвоен 97 образовательным организациям края. Из них на базе общеобразовательных организаций работает 35 площадок, на базе дошкольных образовательных организаций – 31, в системе дополнительного образования – 8, СПО – 12 и на базе территориальных методических служб и управлений образованием – 11.

Инновационные площадки работают в 23 муниципальных образованиях края. Наибольшее количество площадок открыто в городе Краснодаре – 27, городе-курорте Сочи – 18, городе Новороссийске – 15, городе Армавире – 7.

## Победители и финалисты краевых профессиональных конкурсов в 2018 году

| № п/п | Муниципальное образование | Воспитатель года Кубани | | Директор школы Кубани | | | Учитель года Кубани | | | Учитель года Кубани по кубано-ведению | | Учитель года Кубани по основам православной культуры | | Педагог-психолог Кубани | | Учитель здоровья | | | Педагогический дебют | | | Сердце отдаю детям | | Конкурс педагогов, работающих с обучающи-мися с ОВЗ | | ИТОГО |
|---|---|---|---|---|---|---|---|---|---|---|---|---|---|---|---|---|---|---|---|---|---|---|---|---|---|---|
| | | победитель | лауреаты | победитель | призеры | лауреаты | победитель | призеры | лауреаты | победитель | призеры | победитель | призеры | победитель | лауреаты | победитель | призеры | лауреаты | победитель | призеры | лауреаты | победитель | лауреаты | победитель | призеры | |
| 1 | г-к. Анапа | | | | | | | | | | | | | | 1 | | | | | | | | | | 1 | 2 |
| 2 | г. Армавир | 1 | | | | | | | | | | | | | | | | | | 1 | | | | | | 2 |
| 3 | г-к. Геленджик | | | | | | | | | | | | | | | | | 1 | | | | | | | | 1 |
| 4 | г. Горячий Ключ | | | | | | | | 1 | 1 | | | | | | | | | | | | | | | | 2 |
| 5 | г. Краснодар | | | | | | | | | | | | | | | | | 1 | | 1 | | | 1 | 2 | 2 | 7 |
| | г. Краснодар | | 1 | | | | | | | | | | | | | | | | 1 | | 1 | | 1 | | | 4 |
| 6 | г. Новороссийск | | | | | 1 | | | | | | | | | 1 | | | | | | | 1 | 1 | | | 4 |
| 7 | г. Сочи | | | | | | | | | | | | 1 | | 1 | | | | | | | 1 | 1 | | | 4 |
| 8 | Абинский р-н | | | | 1 | | | | | | | | | | | | | | | | | | | | | 1 |
| 9 | Апшеронский р-н | | | | | | | | | | | | | | | | | | | | | | | | | 0 |
| 10 | Белоглинский р-н | | | | | | | | | | | | | | | | | 1 | | | | | | | | 1 |
| 11 | Белореченский р-н | | | | | | | | | | | | | | | | | | | | | | | | | 0 |
| 12 | Брюховецкий р-н | | | | | | | | | | | | | | | 1 | | 1 | | | | | | | | 2 |
| 13 | Выселковский р-н | | | | | | | | | | | | | | | | | | | | | | 1 | | | 1 |
| 14 | Гулькевичский р-н | | | | | | | | | | | | | | | | | | | | | | | | | 0 |
| 15 | Динской р-н | | | | | 1 | | | 1 | | 1 | | | | 1 | | | | | 1 | | 1 | 1 | | | 7 |
| 16 | Ейский р-н | | | | | | | | | | | | | | | | | | | | | 1 | 1 | | | 2 |
| 17 | Кавказский р-н | | | | | | | | | | | | | | | | | | | | | | | | | 0 |
| 18 | Калининский р-н | | | | | | | | | | | | | | | | | | | 1 | | | | | | 1 |
| 19 | Каневской р-н | | | | 1 | | | 1 | | | | | | | | 1 | | | | | 1 | | | | | 4 |
| 20 | Кореновский р-н | | | | | | | | | | | | | | | | | | | | | | | | | 0 |
| 21 | Красноармейский р-н | | | | | | | | | | | | | | | | | | | | | | | | | 0 |
| 22 | Крыловский р-н | | | | | | | | | | | | | | | | | | | | | | | | | 0 |
| 23 | Крымский р-н | | | | | | | | 1 | | | 1 | | | | | | | | | | | | | | 2 |
| 24 | Курганинский р-н | | | | | | | | | | | | | | | | | | | | | | | | 1 | 1 |
| 25 | Кущевский р-н | | | | | | | | | | | | | | | | | | | | | | | | | 0 |
| 26 | Лабинский р-н | | 1 | | | | | | | | | | | | | | | | | | 1 | | 2 | | | 4 |
| 27 | Ленинградский р-н | | | 1 | | | | | | | | | | | | | | | 1 | 2 | | | | | | 4 |
| 28 | Мостовский р-н | | | | | | | | | | | | | | | | | | | | | | 1 | | | 1 |
| 29 | Новокубанский р-н | | | | | | | | | | | | | | | | | | | | | | | | | 0 |
| 30 | Новопокровский р-н | | | | | | | | | | | | | | | | | | | | | | | | | 0 |
| 31 | Отрадненский р-н | | | | | | | | | | | | | | | | | | | | | | | | | 0 |
| 32 | Павловский р-н | | | | | 1 | 1 | | | | | | 1 | | | | | | | | | | 1 | | | 4 |
| 33 | Прим.-Ахтарский р-н | | | | | | | | | | | | | | | | | | | | | | | | | 0 |
| 34 | Северский р-н | | | | | | | | | | | | | | | | | | | | | | | | | 0 |
| 35 | Славянский р-н | | | | | | | | | | | | | | | | | 1 | | | 1 | 1 | | | | 3 |
| 36 | Староминский р-н | | 1 | | | | | | | | | | | | | | | | | | | | | | | 1 |
| 37 | Тбилисский р-н | | | | | | | | | | | | | | | | 1 | | | | | 1 | | | | 2 |
| 38 | Темрюкский р-н | | | | | | | | | | | | | | | | 1 | | | | | | | | | 1 |
| 39 | Тимашевский р-н | | 1 | | | | | | | | 1 | | | 1 | | | 1 | | 1 | | | | | | | 5 |
| 40 | Тихорецкий р-н | | 1 | | | | | | | | | | | | | | | | | | 1 | | | | | 2 |
| 41 | Туапсинский р-н | | | | | | | | | | | | | | | | | | | | | | | | | 0 |
| 42 | Успенский р-н | | | | | | | | | | | | | | | | | | | | | | | | | 0 |
| 43 | Усть-Лабинский р-н | | | | | | | 1 | | | | | | | | | | 1 | | | 1 | | 1 | | | 4 |
| 44 | Щербиновский р-н | | | | | | | | | | | | | | | | | | | | | | | | | 0 |
| | **Итого** | **1** | **5** | **1** | **2** | **3** | **1** | **2** | **3** | **1** | **2** | **1** | **2** | **1** | **4** | **2** | **3** | **6** | **3** | **6** | **6** | **6** | **12** | **2** | **4** | 79 |

желтым цветом отмечены участники государственных образовательных учреждений, подведомственных министерству образования, науки и молодежной политики Краснодарского края

## Сеть образовательных организаций, реализующих программы дошкольного образования в разрезе муниципальных образований

| № п/п | Муниципальное образование | 2016 год | 2017 год | Изменения |
|---|---|---|---|---|
| 1 | г-к. Анапа | 43 | 43 | |
| 2 | г. Армавир | 42 | 42 | |
| 3 | г-к. Геленджик | 36 | 36 | |
| 4 | г. Горячий Ключ | 17 | 17 | |
| 5 | г. Краснодар | 178 | 185 | 7 |
| 6 | г. Новороссийск | 58 | 60 | 2 |
| 7 | г. Сочи | 104 | 96 | -8 |
| 8 | Абинский р-н | 31 | 31 | |
| 9 | Апшеронский р-н | 30 | 30 | |
| 10 | Белоглинский р-н | 13 | 13 | |
| 11 | Белореченский р-н | 29 | 29 | |
| 12 | Брюховецкий р-н | 25 | 25 | |
| 13 | Выселковский р-н | 25 | 25 | |
| 14 | Гулькевичский р-н | 32 | 32 | |
| 15 | Динской р-н | 30 | 30 | |
| 16 | Ейский р-н | 35 | 37 | 2 |
| 17 | Кавказский р-н | 31 | 33 | 2 |
| 18 | Калининский р-н | 16 | 16 | |
| 19 | Каневской р-н | 38 | 40 | 2 |
| 20 | Кореновский р-н | 24 | 23 | -1 |
| 21 | Красноармейский р-н | 35 | 35 | |
| 22 | Крыловский р-н | 10 | 11 | 1 |
| 23 | Крымский р-н | 42 | 43 | 1 |
| 24 | Курганинский р-н | 35 | 34 | -1 |
| 25 | Кущевский р-н | 27 | 27 | |
| 26 | Лабинский р-н | 30 | 31 | 1 |
| 27 | Ленинградский р-н | 26 | 26 | |
| 28 | Мостовский р-н | 23 | 23 | |
| 29 | Новокубанский р-н | 34 | 34 | |
| 30 | Новопокровский р-н | 19 | 19 | |
| 31 | Отрадненский р-н | 29 | 29 | |
| 32 | Павловский р-н | 28 | 28 | |
| 33 | Прим.-Ахтарский р-н | 17 | 17 | |
| 34 | Северский р-н | 29 | 30 | 1 |
| 35 | Славянский р-н | 40 | 41 | 1 |
| 36 | Староминский р-н | 13 | 13 | |
| 37 | Тбилисский р-н | 16 | 16 | |
| 38 | Темрюкский р-н | 50 | 51 | 1 |
| 39 | Тимашевский р-н | 34 | 34 | |
| 40 | Тихорецкий р-н | 38 | 37 | -1 |
| 41 | Туапсинский р-н | 46 | 46 | |
| 42 | Успенский р-н | 20 | 20 | |
| 43 | Усть-Лабинский р-н | 32 | 33 | 1 |
| 44 | Щербиновский р-н | 16 | 16 | |
| | **Итого** | **1526** | **1537** | **11** |

## Сеть муниципальных дошкольных образовательных организаций в разрезе муниципальных образований

| № п/п | Муниципальное образование | 2016 год | 2017 год | Изменения |
|---|---|---|---|---|
| 1 | г-к. Анапа | 43 | 43 | |
| 2 | г. Армавир | 40 | 40 | |
| 3 | г-к. Геленджик | 34 | 34 | |
| 4 | г. Горячий Ключ | 17 | 17 | |
| 5 | г. Краснодар | 168 | 170 | 2 |
| 6 | г. Новороссийск | 57 | 57 | |
| 7 | г. Сочи | 76 | 76 | |
| 8 | Абинский р-н | 31 | 31 | |
| 9 | Апшеронский р-н | 29 | 29 | |
| 10 | Белоглинский р-н | 13 | 13 | |
| 11 | Белореченский р-н | 29 | 29 | |
| 12 | Брюховецкий р-н | 25 | 25 | |
| 13 | Выселковский р-н | 25 | 25 | |
| 14 | Гулькевичский р-н | 32 | 32 | |
| 15 | Динской р-н | 28 | 29 | 1 |
| 16 | Ейский р-н | 35 | 36 | 1 |
| 17 | Кавказский р-н | 29 | 31 | 2 |
| 18 | Калининский р-н | 16 | 16 | |
| 19 | Каневской р-н | 35 | 36 | 1 |
| 20 | Кореновский р-н | 22 | 21 | -1 |
| 21 | Красноармейский р-н | 33 | 34 | 1 |
| 22 | Крыловский р-н | 10 | 10 | |
| 23 | Крымский р-н | 42 | 42 | |
| 24 | Курганинский р-н | 34 | 34 | |
| 25 | Кущевский р-н | 24 | 24 | |
| 26 | Лабинский р-н | 30 | 31 | 1 |
| 27 | Ленинградский р-н | 26 | 26 | |
| 28 | Мостовский р-н | 23 | 23 | |
| 29 | Новокубанский р-н | 34 | 34 | |
| 30 | Новопокровский р-н | 19 | 19 | |
| 31 | Отрадненский р-н | 29 | 29 | |
| 32 | Павловский р-н | 27 | 27 | |
| 33 | Прим.-Ахтарский р-н | 17 | 17 | |
| 34 | Северский р-н | 27 | 27 | |
| 35 | Славянский р-н | 38 | 38 | |
| 36 | Староминский р-н | 13 | 13 | |
| 37 | Тбилисский р-н | 16 | 16 | |
| 38 | Темрюкский р-н | 50 | 51 | 1 |
| 39 | Тимашевский р-н | 33 | 33 | |
| 40 | Тихорецкий р-н | 32 | 32 | |
| 41 | Туапсинский р-н | 44 | 44 | |
| 42 | Успенский р-н | 19 | 19 | |
| 43 | Усть-Лабинский р-н | 31 | 31 | |
| 44 | Щербиновский р-н | 16 | 16 | |
| | **Итого** | **1451** | **1460** | **9** |

## Группы семейного воспитания в муниципальных дошкольных образовательных организациях Краснодарского края

| № п/п | Муниципальное образование | 2016 год | 2017 год | Изменения |
|---|---|---|---|---|
| 1 | г-к. Анапа | 27 | 15 | -12 |
| 2 | г. Армавир | 11 | 8 | -3 |
| 3 | г-к. Геленджик | 17 | 13 | -4 |
| 4 | г. Горячий Ключ | 14 | 12 | -2 |
| 5 | г. Краснодар | 92 | 80 | -12 |
| 6 | г. Новороссийск | 86 | 93 | 7 |
| 7 | г. Сочи | 50 | 12 | -38 |
| 8 | Абинский р-н | 25 | 22 | -3 |
| 9 | Апшеронский р-н | 16 | 11 | -5 |
| 10 | Белоглинский р-н | 0 | 1 | 1 |
| 11 | Белореченский р-н | 16 | 11 | -5 |
| 12 | Брюховецкий р-н | 3 | 2 | -1 |
| 13 | Выселковский р-н | 3 | 2 | -1 |
| 14 | Гулькевичский р-н | 13 | 14 | 1 |
| 15 | Динской р-н | 44 | 44 | |
| 16 | Ейский р-н | 3 | 2 | -1 |
| 17 | Кавказский р-н | 9 | 5 | -4 |
| 18 | Калининский р-н | 10 | 12 | 2 |
| 19 | Каневской р-н | 9 | 7 | -2 |
| 20 | Кореновский р-н | 17 | 17 | |
| 21 | Красноармейский р-н | 18 | 16 | -2 |
| 22 | Крыловский р-н | 24 | 16 | -8 |
| 23 | Крымский р-н | 15 | 14 | -1 |
| 24 | Курганинский р-н | 34 | 29 | -5 |
| 25 | Кущевский р-н | 10 | 9 | -1 |
| 26 | Лабинский р-н | 25 | 12 | -13 |
| 27 | Ленинградский р-н | 11 | 8 | -3 |
| 28 | Мостовский р-н | 19 | 15 | -4 |
| 29 | Новокубанский р-н | 8 | 8 | |
| 30 | Новопокровский р-н | 10 | 3 | -7 |
| 31 | Отрадненский р-н | 9 | 4 | -5 |
| 32 | Павловский р-н | 6 | 0 | -6 |
| 33 | Прим.-Ахтарский р-н | 4 | 3 | -1 |
| 34 | Северский р-н | 12 | 9 | -3 |
| 35 | Славянский р-н | 11 | 4 | -7 |
| 36 | Староминский р-н | 0 | 0 | |
| 37 | Тбилисский р-н | 3 | 3 | |
| 38 | Темрюкский р-н | 7 | 5 | -2 |
| 39 | Тимашевский р-н | 38 | 38 | |
| 40 | Тихорецкий р-н | 12 | 6 | -6 |
| 41 | Туапсинский р-н | 20 | 15 | -5 |
| 42 | Успенский р-н | 3 | 1 | -2 |
| 43 | Усть-Лабинский р-н | 20 | 15 | -5 |
| 44 | Щербиновский р-н | 5 | 3 | -2 |
| | **Итого** | **789** | **619** | **-170** |

**Количество групп кратковременного пребывания в образовательных организациях, реализующих основную образовательную программу дошкольного образования**

| № п/п | Муниципальное образование | 2016 год | 2017 год | Изменения |
|---|---|---|---|---|
| 1 | г-к. Анапа | 123 | 51 | -72 |
| 2 | г. Армавир | 232 | 84 | -148 |
| 3 | г-к. Геленджик | 85 | 43 | -42 |
| 4 | г. Горячий Ключ | 14 | 18 | 4 |
| 5 | г. Краснодар | 597 | 310 | -287 |
| 6 | г. Новороссийск | 246 | 95 | -151 |
| 7 | г. Сочи | 220 | 194 | -26 |
| 8 | Абинский р-н | 65 | 46 | -19 |
| 9 | Апшеронский р-н | 27 | 10 | -17 |
| 10 | Белоглинский р-н | 9 | 1 | -8 |
| 11 | Белореченский р-н | 7 | 4 | -3 |
| 12 | Брюховецкий р-н | 14 | 10 | -4 |
| 13 | Выселковский р-н | 16 | 1 | -15 |
| 14 | Гулькевичский р-н | 13 | 11 | -2 |
| 15 | Динской р-н | 111 | 95 | -16 |
| 16 | Ейский р-н | 53 | 2 | -51 |
| 17 | Кавказский р-н | 88 | 2 | -86 |
| 18 | Калининский р-н | 49 | 49 | |
| 19 | Каневской р-н | 6 | 4 | -2 |
| 20 | Кореновский р-н | 81 | 28 | -53 |
| 21 | Красноармейский р-н | 10 | 10 | |
| 22 | Крыловский р-н | 29 | 24 | -5 |
| 23 | Крымский р-н | 97 | 27 | -70 |
| 24 | Курганинский р-н | 46 | 21 | -25 |
| 25 | Кущевский р-н | 9 | 6 | -3 |
| 26 | Лабинский р-н | 67 | 11 | -56 |
| 27 | Ленинградский р-н | 20 | 12 | -8 |
| 28 | Мостовский р-н | 86 | 62 | -24 |
| 29 | Новокубанский р-н | 42 | 7 | -35 |
| 30 | Новопокровский р-н | 54 | 43 | -11 |
| 31 | Отрадненский р-н | 21 | 4 | -17 |
| 32 | Павловский р-н | 69 | 4 | -65 |
| 33 | Прим.-Ахтарский р-н | 4 | 5 | 1 |
| 34 | Северский р-н | 90 | 29 | -61 |
| 35 | Славянский р-н | 30 | 8 | -22 |
| 36 | Староминский р-н | 3 | 2 | -1 |
| 37 | Тбилисский р-н | 2 | 1 | -1 |
| 38 | Темрюкский р-н | 83 | 63 | -20 |
| 39 | Тимашевский р-н | 59 | 57 | -2 |
| 40 | Тихорецкий р-н | 30 | 17 | -13 |
| 41 | Туапсинский р-н | 38 | 30 | -8 |
| 42 | Успенский р-н | 2 | 2 | |
| 43 | Усть-Лабинский р-н | 79 | 15 | -64 |
| 44 | Щербиновский р-н | 10 | 4 | -6 |
| | **Итого** | **3036** | **1522** | **-1514** |

**Доступность дошкольного образования Краснодарского края**
(*с учетом дошкольных организаций всех форм собственности*)

| № п/п | Муниципальное образование | от 0 до 3 лет | от 3 до 7 лет |
|---|---|---|---|
| 1 | г-к. Анапа | 39,63 | 100 |
| 2 | г. Армавир | 100 | 100 |
| 3 | г-к. Геленджик | 66,8 | 100 |
| 4 | г. Горячий Ключ | 46,39 | 100 |
| 5 | г. Краснодар | 82,78 | 100 |
| 6 | г. Новороссийск | 100 | 100 |
| 7 | г. Сочи | 58,87 | 100 |
| 8 | Абинский р-н | 100 | 100 |
| 9 | Апшеронский р-н | 100 | 100 |
| 10 | Белоглинский р-н | 99,55 | 100 |
| 11 | Белореченский р-н | 100 | 100 |
| 12 | Брюховецкий р-н | 100 | 100 |
| 13 | Выселковский р-н | 100 | 100 |
| 14 | Гулькевичский р-н | 100 | 100 |
| 15 | Динской р-н | 100 | 100 |
| 16 | Ейский р-н | 100 | 100 |
| 17 | Кавказский р-н | 100 | 100 |
| 18 | Калининский р-н | 100 | 100 |
| 19 | Каневской р-н | 100 | 100 |
| 20 | Кореновский р-н | 77,32 | 100 |
| 21 | Красноармейский р-н | 100 | 100 |
| 22 | Крыловский р-н | 86,32 | 100 |
| 23 | Крымский р-н | 100 | 100 |
| 24 | Курганинский р-н | 100 | 100 |
| 25 | Кущевский р-н | 100 | 100 |
| 26 | Лабинский р-н | 100 | 100 |
| 27 | Ленинградский р-н | 100 | 100 |
| 28 | Мостовский р-н | 84,98 | 100 |
| 29 | Новокубанский р-н | 100 | 100 |
| 30 | Новопокровский р-н | 100 | 100 |
| 31 | Отрадненский р-н | 100 | 100 |
| 32 | Павловский р-н | 100 | 100 |
| 33 | Прим.-Ахтарский р-н | 100 | 100 |
| 34 | Северский р-н | 78,45 | 100 |
| 35 | Славянский р-н | 84,65 | 100 |
| 36 | Староминский р-н | 100 | 100 |
| 37 | Тбилисский р-н | 100 | 100 |
| 38 | Темрюкский р-н | 100 | 100 |
| 39 | Тимашевский р-н | 100 | 100 |
| 40 | Тихорецкий р-н | 81,42 | 100 |
| 41 | Туапсинский р-н | 100 | 100 |
| 42 | Успенский р-н | 100 | 100 |
| 43 | Усть-Лабинский р-н | 100 | 100 |
| 44 | Щербиновский р-н | 89,2 | 100 |
| | **Итого** | **87,9** | **100** |

## Уровень заболеваемости в муниципальных дошкольных организациях

| № п/п | Муниципальное образование | Пропущено дней в году по болезни 1 ребенком | | |
|---|---|---|---|---|
| | | 2016 год | 2017 год | Изменения, % |
| 1 | г-к. Анапа | 1,8 | 1,9 | 0,1 |
| 2 | г. Армавир | 3,9 | 0,7 | -3,2 |
| 3 | г-к. Геленджик | 5,7 | 5,6 | -0,1 |
| 4 | г. Горячий Ключ | 3,5 | 1,9 | -1,6 |
| 5 | г. Краснодар | 4,8 | 5,0 | 0,2 |
| 6 | г. Новороссийск | 3,4 | 3,1 | -0,3 |
| 7 | г. Сочи | 5,0 | 1,6 | -3,4 |
| 8 | Абинский р-н | 3,4 | 3,1 | -0,3 |
| 9 | Апшеронский р-н | 4,5 | 4,3 | -0,2 |
| 10 | Белоглинский р-н | 6,0 | 5,1 | -0,9 |
| 11 | Белореченский р-н | 4,9 | 5,2 | 0,3 |
| 12 | Брюховецкий р-н | 5,3 | 5,4 | 0,1 |
| 13 | Выселковский р-н | 6,3 | 5,0 | -1,3 |
| 14 | Гулькевичский р-н | 2,3 | 1,7 | -0,6 |
| 15 | Динской р-н | 4,7 | 4,5 | -0,2 |
| 16 | Ейский р-н | 4,1 | 3,6 | -0,5 |
| 17 | Кавказский р-н | 4,4 | 4,3 | -0,1 |
| 18 | Калининский р-н | 3,2 | 2,2 | -1,0 |
| 19 | Каневской р-н | 4,3 | 4,7 | 0,4 |
| 20 | Кореновский р-н | 3,6 | 4,4 | 0,8 |
| 21 | Красноармейский р-н | 5,2 | 4,8 | -0,4 |
| 22 | Крыловский р-н | 2,7 | 1,8 | -0,9 |
| 23 | Крымский р-н | 3,7 | 1,2 | -2,5 |
| 24 | Курганинский р-н | 3,4 | 1,2 | -2,2 |
| 25 | Кущевский р-н | 3,9 | 3,9 | |
| 26 | Лабинский р-н | 4,1 | 2,4 | -1,7 |
| 27 | Ленинградский р-н | 3,5 | 3,6 | 0,1 |
| 28 | Мостовский р-н | 3,8 | 3,8 | 0,0 |
| 29 | Новокубанский р-н | 3,3 | 3,5 | 0,2 |
| 30 | Новопокровский р-н | 3,7 | 3,6 | -0,1 |
| 31 | Отрадненский р-н | 4,1 | 3,9 | -0,2 |
| 32 | Павловский р-н | 4,4 | 4,3 | -0,1 |
| 33 | Прим.-Ахтарский р-н | 4,0 | 3,5 | -0,5 |
| 34 | Северский р-н | 2,1 | 2,0 | -0,1 |
| 35 | Славянский р-н | 4,6 | 4,2 | -0,4 |
| 36 | Староминский р-н | 3,8 | 3,8 | |
| 37 | Тбилисский р-н | 3,8 | 1,4 | -2,4 |
| 38 | Темрюкский р-н | 4,9 | 4,9 | |
| 39 | Тимашевский р-н | 5,1 | 4,6 | -0,5 |
| 40 | Тихорецкий р-н | 4,9 | 4,6 | -0,3 |
| 41 | Туапсинский р-н | 3,4 | 3,3 | -0,1 |
| 42 | Успенский р-н | 5,4 | 0,8 | -4,6 |
| 43 | Усть-Лабинский р-н | 4,6 | 4,3 | -0,3 |
| 44 | Щербиновский р-н | 5,5 | 5,7 | 0,2 |
| | **Итого** | **4,3** | **3,2** | **-1,1** |

**Динамика численности дневных образовательных организаций Краснодарского края**

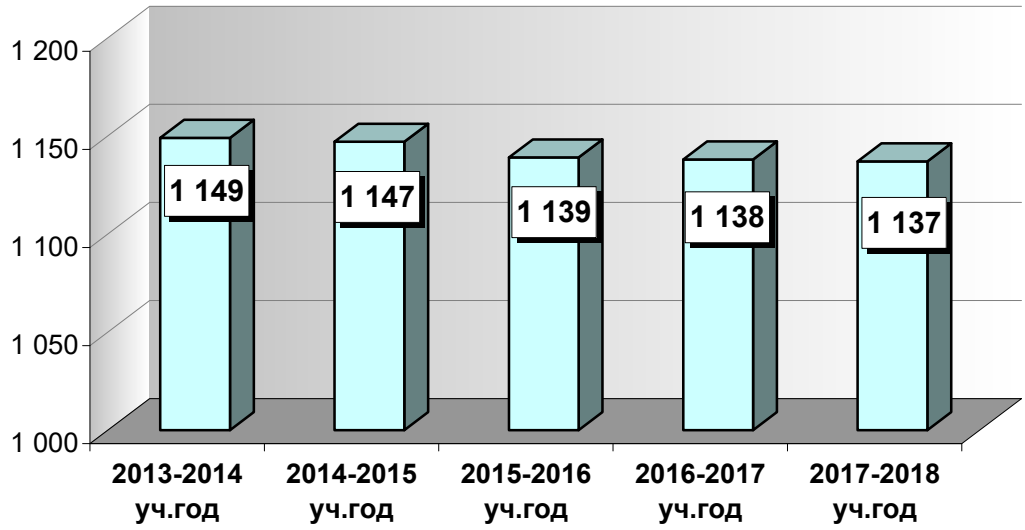


**Динамика численности начальных школ Краснодарского края (включая начальные школы-сады)**

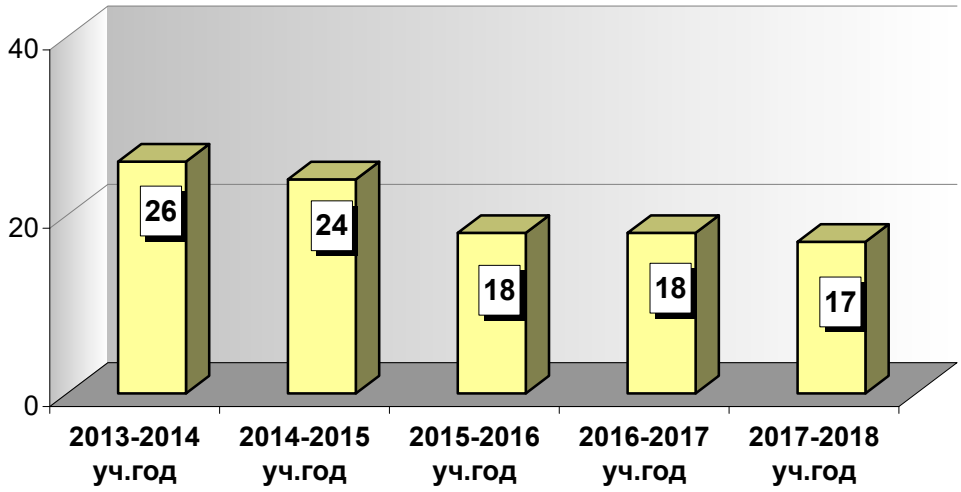


**Динамика численности учащихся дневных образовательных организаций Краснодарского края**

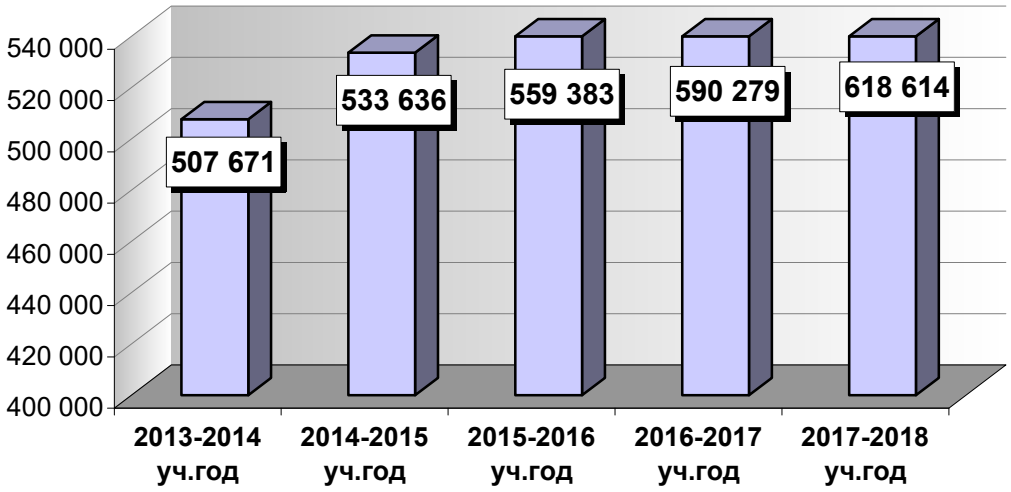

## Сеть дневных образовательных организаций Краснодарского края

**(включает в себя начальные школы-детские сады, дневные школы, школы-интернаты, кадетские школы и корпуса)**

| № п/п | Муниципальное образование | 2016-2017 уч. год | 2017-2018 уч. год | Изменения |
|---|---|---|---|---|
| 1 | г-к. Анапа | 28 | 28 | |
| 2 | г. Армавир | 24 | 24 | |
| 3 | г-к. Геленджик | 16 | 16 | |
| 4 | г. Горячий Ключ | 16 | 16 | |
| 5 | г. Краснодар | 90 | 90 | |
| 6 | г. Новороссийск | 32 | 32 | |
| 7 | г. Сочи | 68 | 68 | |
| 8 | Абинский р-н | 24 | 24 | |
| 9 | Апшеронский р-н | 25 | 25 | |
| 10 | Белоглинский р-н | 12 | 12 | |
| 11 | Белореченский р-н | 35 | 35 | |
| 12 | Брюховецкий р-н | 16 | 16 | |
| 13 | Выселковский р-н | 20 | 20 | |
| 14 | Гулькевичский р-н | 24 | 24 | |
| 15 | Динской р-н | 26 | 26 | |
| 16 | Ейский р-н | 26 | 26 | |
| 17 | Кавказский р-н | 24 | 24 | |
| 18 | Калининский р-н | 13 | 13 | |
| 19 | Каневской р-н | 29 | 29 | |
| 20 | Кореновский р-н | 22 | 22 | |
| 21 | Красноармейский р-н | 24 | 24 | |
| 22 | Крыловский р-н | 14 | 14 | |
| 23 | Крымский р-н | 34 | 34 | |
| 24 | Курганинский р-н | 23 | 23 | |
| 25 | Кущевский р-н | 21 | 21 | |
| 26 | Лабинский р-н | 30 | 30 | |
| 27 | Ленинградский р-н | 21 | 21 | |
| 28 | Мостовский р-н | 28 | 28 | |
| 29 | Новокубанский р-н | 31 | 31 | |
| 30 | Новопокровский р-н | 18 | 18 | |
| 31 | Отрадненский р-н | 25 | 25 | |
| 32 | Павловский р-н | 20 | 20 | |
| 33 | Прим.-Ахтарский р-н | 18 | 18 | |
| 34 | Северский р-н | 30 | 30 | |
| 35 | Славянский р-н | 35 | 35 | |
| 36 | Староминский р-н | 9 | 9 | |
| 37 | Тбилисский р-н | 14 | 14 | |
| 38 | Темрюкский р-н | 32 | 32 | |
| 39 | Тимашевский р-н | 19 | 19 | |
| 40 | Тихорецкий р-н | 23 | 22 | -1 |
| 41 | Туапсинский р-н | 36 | 35 | -1 |
| 42 | Успенский р-н | 16 | 16 | |
| 43 | Усть-Лабинский р-н | 31 | 31 | |
| 44 | Щербиновский р-н | 13 | 13 | |
| 45 | Кадетские организации | 3 | 4 | 1 |
| | **Итого** | **1138** | **1137** | **-1** |

За счет проведения мероприятий по оптимизации сети дневных образовательных организаций (начальные школы-детские сады, начальные, основные, средние школы, гимназии, лицеи, кадетские организации) их число уменьшилось на 1 единицу или 0,1 % по сравнению с прошлым годом.

## Сведения о контингенте обучающихся в дневных образовательных организациях Краснодарского края

| № п/п | Муниципальное образование | 2016-2017 уч.год | 2017-2018 уч.год | Изменения, % |
|---|---|---|---|---|
| 1 | г-к. Анапа | 22 156 | 23 505 | 6,1 |
| 2 | г. Армавир | 16 825 | 17 541 | 4,3 |
| 3 | г-к. Геленджик | 12 078 | 12 747 | 5,5 |
| 4 | г. Горячий Ключ | 6803 | 7132 | 4,8 |
| 5 | г. Краснодар | 116 416 | 127 747 | 9,7 |
| 6 | г. Новороссийск | 30 634 | 32 442 | 5,9 |
| 7 | г. Сочи | 56 361 | 60 513 | 7,4 |
| 8 | Абинский р-н | 10 231 | 10 535 | 3,0 |
| 9 | Апшеронский р-н | 9813 | 10 030 | 2,2 |
| 10 | Белоглинский р-н | 2917 | 3075 | 5,4 |
| 11 | Белореченский р-н | 13 894 | 14 524 | 4,5 |
| 12 | Брюховецкий р-н | 5600 | 4608 | -17,7 |
| 13 | Выселковский р-н | 6179 | 6215 | 0,6 |
| 14 | Гулькевичский р-н | 9867 | 10 106 | 2,4 |
| 15 | Динской р-н | 15 222 | 15 906 | 4,5 |
| 16 | Ейский р-н | 11 938 | 12 207 | 2,3 |
| 17 | Кавказский р-н | 12 146 | 12 547 | 3,3 |
| 18 | Калининский р-н | 4907 | 5026 | 2,4 |
| 19 | Каневской р-н | 10 366 | 10 626 | 2,5 |
| 20 | Кореновский р-н | 8948 | 9246 | 3,3 |
| 21 | Красноармейский р-н | 11 057 | 11 402 | 3,1 |
| 22 | Крыловский р-н | 3371 | 3422 | 1,5 |
| 23 | Крымский р-н | 13 811 | 13 504 | -2,2 |
| 24 | Курганинский р-н | 11 136 | 11 322 | 1,7 |
| 25 | Кущевский р-н | 7007 | 7107 | 1,4 |
| 26 | Лабинский р-н | 10 481 | 10 736 | 2,4 |
| 27 | Ленинградский р-н | 6443 | 6515 | 1,1 |
| 28 | Мостовский р-н | 7088 | 7256 | 2,4 |
| 29 | Новокубанский р-н | 9571 | 9766 | 2,0 |
| 30 | Новопокровский р-н | 3976 | 4045 | 1,7 |
| 31 | Отрадненский р-н | 6612 | 6635 | 0,3 |
| 32 | Павловский р-н | 6643 | 6748 | 1,6 |
| 33 | Прим.-Ахтарский р-н | 4811 | 5013 | 4,2 |
| 34 | Северский р-н | 11 832 | 13 363 | 12,9 |
| 35 | Славянский р-н | 13 661 | 14 062 | 2,9 |
| 36 | Староминский р-н | 4192 | 4278 | 2,1 |
| 37 | Тбилисский р-н | 4923 | 5065 | 2,9 |
| 38 | Темрюкский р-н | 12 734 | 13 070 | 2,6 |
| 39 | Тимашевский р-н | 11 877 | 12 248 | 3,1 |
| 40 | Тихорецкий р-н | 12 447 | 12 741 | 2,4 |
| 41 | Туапсинский р-н | 13 640 | 13 832 | 1,4 |
| 42 | Успенский р-н | 4177 | 4289 | 2,7 |
| 43 | Усть-Лабинский р-н | 11 282 | 11 532 | 2,2 |
| 44 | Щербиновский р-н | 3661 | 3721 | 1,6 |
| 45 | Кадетские организации | 545 | 664 | 21,8 |
| | **Итого** | **590 279** | **618 614** | **4,8** |

## Средняя наполняемость классов в дневных образовательных организациях Краснодарского края

| № п/п | Муниципальное образование | 2016-2017 уч. год | 2017-2018 уч. год | Изменения, % |
|---|---|---|---|---|
| 1 | г-к. Анапа | 28,2 | 28,8 | 2,1 |
| 2 | г. Армавир | 26,8 | 26,7 | -0,4 |
| 3 | г-к. Геленджик | 26,8 | 27,1 | 1,1 |
| 4 | г. Горячий Ключ | 24,4 | 24,8 | 1,6 |
| 5 | г. Краснодар | 29,7 | 30,7 | 3,4 |
| 6 | г. Новороссийск | 29,0 | 29,6 | 2,1 |
| 7 | г. Сочи | 28,8 | 29,7 | 3,1 |
| 8 | Абинский р-н | 22,7 | 23,2 | 2,2 |
| 9 | Апшеронский р-н | 22,5 | 22,5 | |
| 10 | Белоглинский р-н | 18,0 | 18,9 | 5,0 |
| 11 | Белореченский р-н | 22,5 | 23,2 | 3,1 |
| 12 | Брюховецкий р-н | 20,6 | 19,4 | -5,8 |
| 13 | Выселковский р-н | 19,2 | 19,5 | 1,6 |
| 14 | Гулькевичский р-н | 20,9 | 21,1 | 1,0 |
| 15 | Динской р-н | 24,4 | 24,7 | 1,2 |
| 16 | Ейский р-н | 23,4 | 23,8 | 1,7 |
| 17 | Кавказский р-н | 23,6 | 23,7 | 0,4 |
| 18 | Калининский р-н | 19,5 | 20,0 | 2,6 |
| 19 | Каневской р-н | 21,3 | 21,9 | 2,8 |
| 20 | Кореновский р-н | 22,1 | 22,4 | 1,4 |
| 21 | Красноармейский р-н | 22,6 | 22,9 | 1,3 |
| 22 | Крыловский р-н | 17,9 | 18,0 | 0,6 |
| 23 | Крымский р-н | 23,0 | 23,0 | |
| 24 | Курганинский р-н | 23,2 | 23,6 | 1,7 |
| 25 | Кущевский р-н | 19,4 | 19,4 | |
| 26 | Лабинский р-н | 21,3 | 21,4 | 0,5 |
| 27 | Ленинградский р-н | 19,5 | 19,8 | 1,5 |
| 28 | Мостовский р-н | 18,7 | 18,9 | 1,1 |
| 29 | Новокубанский р-н | 19,7 | 20,0 | 1,5 |
| 30 | Новопокровский р-н | 17,5 | 17,6 | 0,6 |
| 31 | Отрадненский р-н | 18,2 | 18,3 | 0,5 |
| 32 | Павловский р-н | 19,1 | 19,3 | 1,0 |
| 33 | Прим.-Ахтарский р-н | 19,5 | 19,7 | 1,0 |
| 34 | Северский р-н | 22,0 | 23,1 | 5,0 |
| 35 | Славянский р-н | 21,2 | 21,5 | 1,4 |
| 36 | Староминский р-н | 21,7 | 21,7 | |
| 37 | Тбилисский р-н | 21,7 | 21,5 | -0,9 |
| 38 | Темрюкский р-н | 21,9 | 22,1 | 0,9 |
| 39 | Тимашевский р-н | 25,0 | 25,0 | |
| 40 | Тихорецкий р-н | 23,3 | 23,3 | |
| 41 | Туапсинский р-н | 22,5 | 22,6 | 0,4 |
| 42 | Успенский р-н | 17,9 | 18,1 | 1,1 |
| 43 | Усть-Лабинский р-н | 20,9 | 21,1 | 1,0 |
| 44 | Щербиновский р-н | 19,0 | 19,4 | 2,1 |
| 45 | Краевые организации | 20,2 | 20,8 | 3,0 |
| | **Итого** | **24,2** | **24,7** | **2,1** |
| **Среднероссийский показатель** | | **19,6** | **20,0** | **0,4** |

Произошло увеличение средней наполняемости классов в дневных образовательных организациях – 24,7 человека, что выше показателя прошлого года на 2,1 % и выше среднероссийского показателя на 4,7 человека.

## Сменность обучения в дневных образовательных организациях Краснодарского края

| № п/п | Муниципальное образование | 2016-2017 учебный год | | | 2017-2018 учебный год | | |
|---|---|---|---|---|---|---|---|
| | | число школ, работающих в две смены | обучаются во 2-ю смену | % уч-ся, обучающихся во 2-ю смену | число школ, работающих в две смены | обучаются во 2-ю смену | % уч-ся, обучающихся во 2-ю смену |
| 1 | г-к. Анапа | 14 | 7073 | **31,9** | 14 | 7962 | **33,9** |
| 2 | г. Армавир | 21 | 6246 | **37,1** | 22 | 5797 | **33,5** |
| 3 | г-к. Геленджик | 9 | 2698 | **22,3** | 10 | 2798 | **22,0** |
| 4 | г. Горячий Ключ | 7 | 2562 | **37,7** | 7 | 2536 | **35,9** |
| 5 | г. Краснодар | 79 | 40 738 | **35,0** | 80 | 46 851 | **36,8** |
| 6 | г. Новороссийск | 27 | 10 641 | **34,7** | 28 | 11 942 | **37,0** |
| 7 | г. Сочи | 48 | 12 059 | **21,4** | 47 | 15 156 | **25,1** |
| 8 | Абинский р-н | 13 | 1605 | **15,7** | 11 | 1572 | **15,0** |
| 9 | Апшеронский р-н | 8 | 2154 | **22,0** | 9 | 2294 | **23,3** |
| 10 | Белоглинский р-н | 2 | 295 | **10,1** | 2 | 337 | **11,0** |
| 11 | Белореченский р-н | 21 | 3533 | **25,4** | 18 | 3104 | **21,4** |
| 12 | Брюховецкий р-н | 1 | 365 | **6,5** | 1 | 146 | **3,3** |
| 13 | Выселковский р-н | 4 | 690 | **11,2** | 4 | 683 | **11,1** |
| 14 | Гулькевичский р-н | 8 | 1419 | **14,4** | 8 | 1532 | **15,2** |
| 15 | Динской р-н | 16 | 3380 | **22,2** | 17 | 3987 | **24,8** |
| 16 | Ейский р-н | 8 | 1764 | **14,8** | 7 | 1749 | **14,5** |
| 17 | Кавказский р-н | 11 | 1977 | **16,3** | 10 | 1864 | **14,9** |
| 18 | Калининский р-н | 1 | 39 | **0,8** | 1 | 53 | **1,1** |
| 19 | Каневской р-н | 4 | 886 | **8,5** | 4 | 788 | **7,5** |
| 20 | Кореновский р-н | 8 | 1059 | **11,8** | 6 | 1161 | **12,6** |
| 21 | Красноармейский р-н | 10 | 1751 | **15,8** | 8 | 1545 | **13,6** |
| 22 | Крыловский р-н | 0 | 0 | **0,0** | 0 | 0 | **0,0** |
| 23 | Крымский р-н | 11 | 2045 | **14,8** | 11 | 1950 | **14,5** |
| 24 | Курганинский р-н | 4 | 1551 | **13,9** | 4 | 1390 | **12,3** |
| 25 | Кущевский р-н | 3 | 553 | **7,9** | 3 | 600 | **8,4** |
| 26 | Лабинский р-н | 8 | 1824 | **17,4** | 7 | 1775 | **16,6** |
| 27 | Ленинградский р-н | 2 | 146 | **2,3** | 1 | 97 | **1,6** |
| 28 | Мостовский р-н | 3 | 533 | **7,5** | 3 | 442 | **6,1** |
| 29 | Новокубанский р-н | 7 | 1596 | **16,7** | 6 | 1528 | **15,7** |
| 30 | Новопокровский р-н | 1 | 134 | **3,4** | 1 | 162 | **4,0** |
| 31 | Отрадненский р-н | 3 | 789 | **11,9** | 2 | 694 | **10,5** |
| 32 | Павловский р-н | 1 | 79 | **1,2** | 1 | 64 | **0,9** |
| 33 | Прим.-Ахтарский р-н | 1 | 84 | **1,7** | 1 | 76 | **1,6** |
| 34 | Северский р-н | 13 | 2716 | **23,0** | 13 | 3368 | **25,2** |
| 35 | Славянский р-н | 11 | 2959 | **21,7** | 12 | 3353 | **24,1** |
| 36 | Староминский р-н | 3 | 700 | **16,7** | 2 | 446 | **11,2** |
| 37 | Тбилисский р-н | 4 | 501 | **10,2** | 3 | 298 | **5,9** |
| 38 | Темрюкский р-н | 8 | 723 | **5,7** | 11 | 758 | **5,8** |
| 39 | Тимашевский р-н | 10 | 2505 | **21,1** | 11 | 2490 | **20,5** |
| 40 | Тихорецкий р-н | 6 | 1626 | **13,1** | 6 | 1775 | **14,1** |
| 41 | Туапсинский р-н | 10 | 1606 | **11,8** | 10 | 1919 | **13,9** |
| 42 | Успенский р-н | 5 | 694 | **16,6** | 5 | 768 | **17,9** |
| 43 | Усть-Лабинский р-н | 5 | 893 | **7,9** | 6 | 907 | **7,9** |
| 44 | Щербиновский р-н | 4 | 481 | **13,1** | 3 | 629 | **16,9** |
| | **Итого** | **443** | **127 672** | **21,6** | **436** | **139 346** | **22,5** |

Произошел рост числа учащихся, обучающихся во 2-ю смену к предыдущему году (9,1%) и составил 139 346 человек.

Наибольший процент обучающихся во 2-ю смену отмечен в г. Новороссийске – 37,0%, г. Краснодаре – 36,8% и г. Горячем Ключе – 35,9%. Наименьший процент учащихся, обучающихся во 2-ю смену, отмечен в Павловском районе – 0,9% и Калининском районе – 1,1%, а в Крыловском районе полностью отсутствуют занимающиеся во 2-ю смену.

## Сеть государственных специальных (коррекционных) образовательных организаций Краснодарского края в 2018 году

| № п/п | Муниципальное образование | Нарушение слуха | Нарушение зрения | Нарушение опорно-двигательного аппарата | Нарушение речи | Задержка психического развития | Нарушение интеллекта |
|---|---|---|---|---|---|---|---|
| 1 | г-к. Анапа | | | | 1 | | 2 |
| 2 | г. Армавир | 1 | 1 | | | | 1 |
| 3 | г-к. Геленджик | | | | | | |
| 4 | г. Горячий Ключ | | | | | | |
| 5 | г. Краснодар | 1 | 1 | | 2 | | 3 |
| 6 | г. Новороссийск | | | | | | 1 |
| 7 | г. Сочи | | | | | | 1 |
| 8 | Абинский р-н | | | | | | 1 |
| 9 | Апшеронский р-н | | | | | | |
| 10 | Белоглинский р-н | | | | | | |
| 11 | Белореченский р-н | | | | | | 1 |
| 12 | Брюховецкий р-н | | | | | | |
| 13 | Выселковский р-н | | | | | | |
| 14 | Гулькевичский р-н | | | | | | |
| 15 | Динской р-н | | | | | | |
| 16 | Ейский р-н | 1 | | 1 | | | 2 |
| 17 | Кавказский р-н | | | | | | 1 |
| 18 | Калининский р-н | | | | | | 1 |
| 19 | Каневской р-н | | | | | | |
| 20 | Кореновский р-н | | | | | | 1 |
| 21 | Красноармейский р-н | | | | | | 1 |
| 22 | Крыловский р-н | | | | | | 1 |
| 23 | Крымский р-н | | | | | | |
| 24 | Курганинский р-н | | | | | | 2 |
| 25 | Кущевский р-н | | | | | | 1 |
| 26 | Лабинский р-н | | | | | | 2 |
| 27 | Ленинградский р-н | | | | | | 1 |
| 28 | Мостовский р-н | | | | | | 1 |
| 29 | Новокубанский р-н | | | | | | 2 |
| 30 | Новопокровский р-н | | | | | | 1 |
| 31 | Отрадненский р-н | | | | | | 1 |
| 32 | Павловский р-н | | | | | | 1 |
| 33 | Прим.-Ахтарский р-н | | | | | | |
| 34 | Северский р-н | | | | | | 1 |
| 35 | Славянский р-н | | | | | | 1 |
| 36 | Староминский р-н | | | | | | 1 |
| 37 | Тбилисский р-н | | | | | | 1 |
| 38 | Темрюкский р-н | | | | | | 1 |
| 39 | Тимашевский р-н | | | | | | 1 |
| 40 | Тихорецкий р-н | 1 | | | | | 1 |
| 41 | Туапсинский р-н | | | | | | 1 |
| 42 | Успенский р-н | | | | | | 1 |
| 43 | Усть-Лабинский р-н | | | | | 1 | 2 |
| 44 | Щербиновский р-н | | | | | | 1 |
| | **Итого** | **4** | **2** | **1** | **3** | **1** | **41** |

В крае функционирует 52 государственных специальных (коррекционных) образовательных учреждения для детей с ограниченными возможностями здоровья, из них 17 школ и 35 школ-интернатов. Всего в них обучаются и воспитываются 8315 учащихся, в том числе 3954 детей-инвалидов. Обучение осуществляют 2500 педагогов, включая совместителей.

## Результаты проведения Государственной итоговой аттестации в форме и по материалам ЕГЭ в марте-июле 2018 года

| № п/п | Предмет | Территория | Число выпускников | | | | | Средний балл выпускников | | | | | Процент выпускников, не преодолевших порог успешности | | | | | Стобалльников | | | | |
|---|---|---|---|---|---|---|---|---|---|---|---|---|---|---|---|---|---|---|---|---|---|---|
| | | | 2014 | 2015 | 2016 | 2017 | **2018** | 2014 | 2015 | 2016 | 2017 | **2018** | 2014 | 2015 | 2016 | 2017 | **2018** | 2014 | 2015 | 2016 | 2017 | **2018** |
| 1 | Русский язык | Россия | 716503 | 700 000 | | 609 801 | 645 500 | 62,5 | 65,9 | | | | | 1,5 | 0,7 | 1,6 | | 2388 | | | | 3 722 |
| | | Краснодарский край | 21257 | 21 017 | 20 318 | 19 805 | **22 037** | 69,0 | 70,8 | 75,1 | 74,1 | **75,5** | 0,0 | 0,0 | 0,0 | 0,06 | **0,05** | 180 | 134 | 206 | 158 | **140** |
| 2 | Математика профильный | Россия | 708668 | 560 000 | | 391 000 | | 39,6 | 50,9 | 46,1 | 47,1 | | | | | | | 64 | | | | |
| | | Краснодарский край | 21574 | 18 115 | 14 729 | 12 983 | **13 303** | 47,3 | 49,5 | 50,3 | 50,2 | **50,5** | 0,8 | 9,8 | 7,1 | 8,8 | **5,1** | 1 | 1 | 2 | 3 | |
| 3 | Обществознание | Россия | 422184 | 428 000 | | 315 467 | | 53,1 | 58,6 | | | | | 21,1 | 17,5 | 13,6 | | 64 | | | | |
| | | Краснодарский край | 12082 | 11 346 | 10 816 | 9 602 | **10 030** | 57,9 | 60,0 | 57,1 | 57,7 | **59,5** | 2,3 | 5,9 | 9,5 | 10,5 | **9,8** | 4 | 5 | 1 | 2 | **8** |
| 4 | Физика | Россия | 181534 | 161 000 | | 154 363 | | 45,8 | 51,1 | | | | | | 6,1 | 3,6 | | 144 | | | | |
| | | Краснодарский край | 4647 | 4 539 | 5 021 | 4 869 | **4 966** | 49,5 | 54,3 | 52,7 | 54,1 | **52,7** | 6,0 | 1,8 | 1,7 | 1,4 | **4,2** | 2 | 1 | 1 | 3 | **2** |
| 5 | Биология | Россия | 134986 | 120 000 | | 111 692 | | 54,3 | 53,6 | | | | | | 18,3 | 17,7 | | 107 | | | | |
| | | Краснодарский край | 3410 | 3 288 | 3 510 | 3 391 | **3 878** | 61,8 | 61,3 | 58,2 | 59,8 | **57,2** | 1,8 | 5,4 | 8,4 | 7,6 | **8,7** | 4 | 6 | 3 | 4 | |
| 6 | История | Россия | 139859 | 130 000 | | 110 208 | | 45,7 | 47,1 | | | | | | 17,4 | 8,7 | | 98 | | | | |
| | | Краснодарский край | 3145 | 3 252 | 3 178 | 3 355 | **3 556** | 52,8 | 53,9 | 55,2 | 56,4 | **57,9** | 7,1 | 4,2 | 6,0 | 3,1 | **3,4** | 1 | 6 | 16 | 6 | **11** |
| 7 | Химия | Россия | 80650 | 85 000 | | 73 220 | | 55,7 | 57,1 | | | | | | | 16,8 | | 482 | | | | |
| | | Краснодарский край | 1985 | 2 041 | 2 096 | 2 181 | **2 657** | 64,9 | 64,8 | 61,5 | 59,8 | **62,5** | 2,6 | 2,4 | 5,4 | 8,4 | **7,2** | 16 | 24 | 20 | 5 | **39** |
| 8 | Английский язык | Россия | 69382 | 64 000 | | 65 349 | | 61,3 | 65,9 | | | | | | | 1,5 | | 11 | | | | |
| | | Краснодарский край | 1407 | 1 461 | 1 492 | 1 693 | **1 983** | 62,7 | 61,1 | 67,5 | 69,0 | **62,3** | 0,9 | 2,3 | 1,2 | 0,9 | **0,7** | - | - | - | | |
| 9 | Информатика | Россия | 55517 | 50 000 | | 52 631 | | 57,2 | 54,0 | 56,6 | 59,2 | | | | 12,4 | 9,5 | | 36 | | | | |
| | | Краснодарский край | 1157 | 1 104 | 1 108 | 1 234 | **1 799** | 60,6 | 56,7 | 58,6 | 60,8 | **59,9** | 4,1 | 10,2 | 6,9 | 5,8 | **5,2** | 1 | 3 | 3 | 10 | **5** |
| 10 | Литература | Россия | 36495 | 37 410 | 43 548 | 41 616 | | 54,1 | 57,1 | | | | 8,0 | 5,3 | 4,4 | 2,9 | | 209 | 200 | | | |
| | | Краснодарский край | 873 | 1 011 | 1 172 | 1 368 | **1 445** | 61,8 | 65,4 | 64,9 | 61,3 | **65,5** | 1,8 | 0,4 | 0,3 | 1,1 | **2,0** | 5 | 18 | 13 | 6 | **19** |
| 11 | География | Россия | 21561 | 20 321 | 17 000 | 13 774 | | 53,1 | 53,0 | 54,1 | 55,1 | | 15,5 | 15,8 | 13,0 | 9,3 | | 58 | 72 | | | |
| | | Краснодарский край | 490 | 451 | 424 | 395 | **466** | 65,1 | 65,3 | 62,0 | 61,7 | **60,8** | 0,8 | 1,6 | 1,2 | 1,5 | **1,9** | 2 | 3 | 2 | | |
| 12 | Немецкий язык | Россия | 2428 | 2 000 | | 1 500 | | | 61,7 | | | | | | | | | - | | | | |
| | | Краснодарский край | 26 | 30 | 22 | 19 | **15** | 52,2 | 56,6 | 70,1 | 65,5 | **63,4** | 3,8 | 6,7 | 0,0 | 0,0 | **0,0** | - | - | - | | |
| 13 | Французский язык | Россия | 1355 | 1 000 | | 1 000 | | | 73,1 | | | | | | | | | 2 | | | | |
| | | Краснодарский край | 8 | 2 | 9 | 10 | **6** | 63,6 | 71,5 | 81,4 | 67,8 | **71,8** | 0,0 | 0,0 | 0,0 | 0,0 | **0,0** | - | - | - | | |
| 14 | Математика базовый | Россия | | 425 000 | | 543 000 | | | 4,0 | 4,2 | 4,2 | | | | 4,6 | 3,4 | | | | | | |
| | | Краснодарский край | | 12 439 | 18 873 | 18 792 | **20 687** | | 4,4 | 4,4 | 4,4 | **4,4** | | 1,2 | 1,3 | 1,2 | **1,2** | | | | | |
| | | | | | | | | | | | | | | | | | ИТОГО стобалльных результатов | 216 | 201 | 267 | 197 | **224** |

**Динамика успеваемости (в %) выпускников образовательных организаций Краснодарского края по обязательным предметам (по результатам ЕГЭ)**

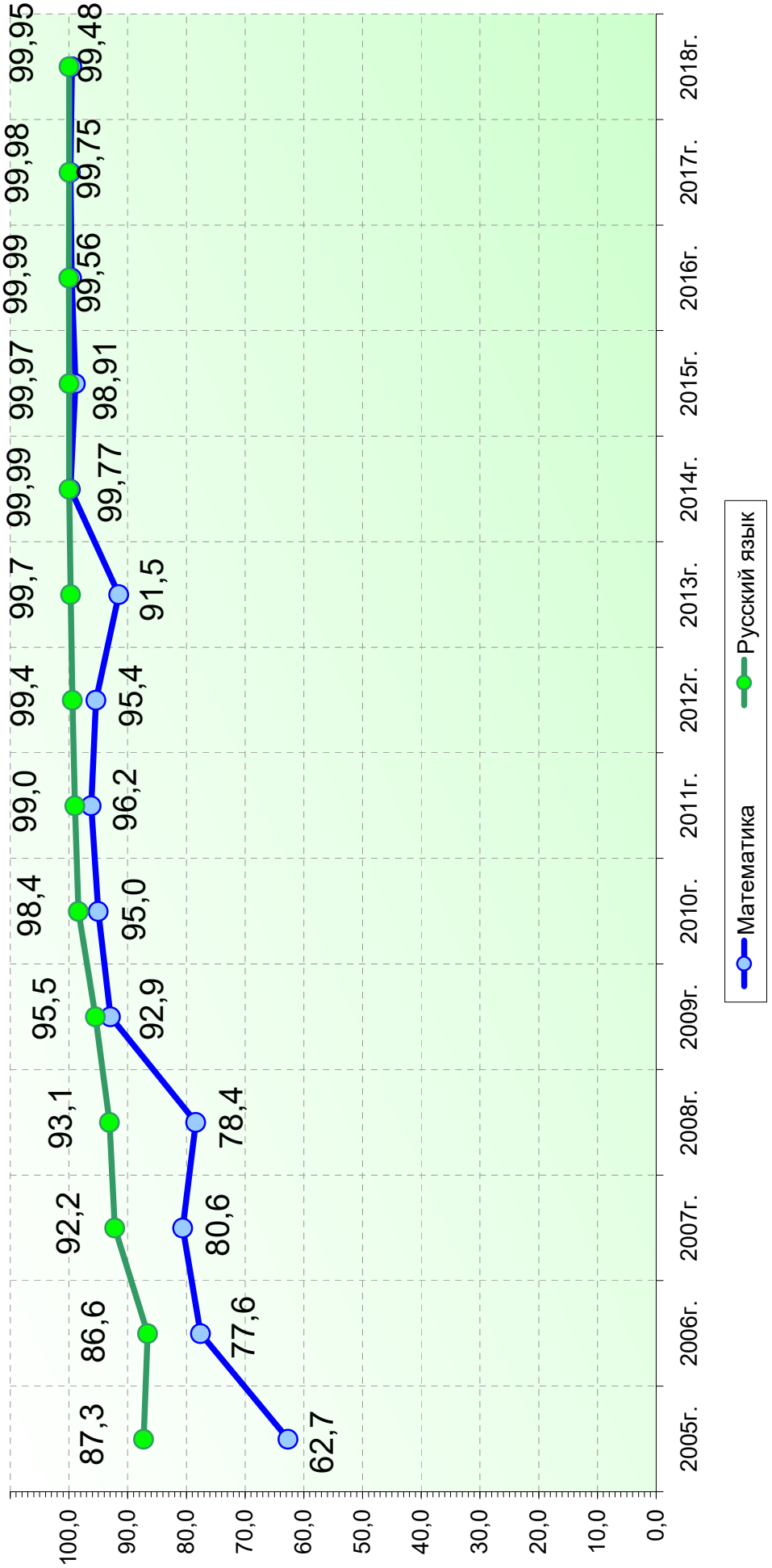


Успеваемость выпускников образовательных организаций края непрерывно растёт.

В 2018 году общеобразовательную программу среднего (полного) общего образования по русскому языку освоили 99,95% выпускников, по математике – 99,48%.

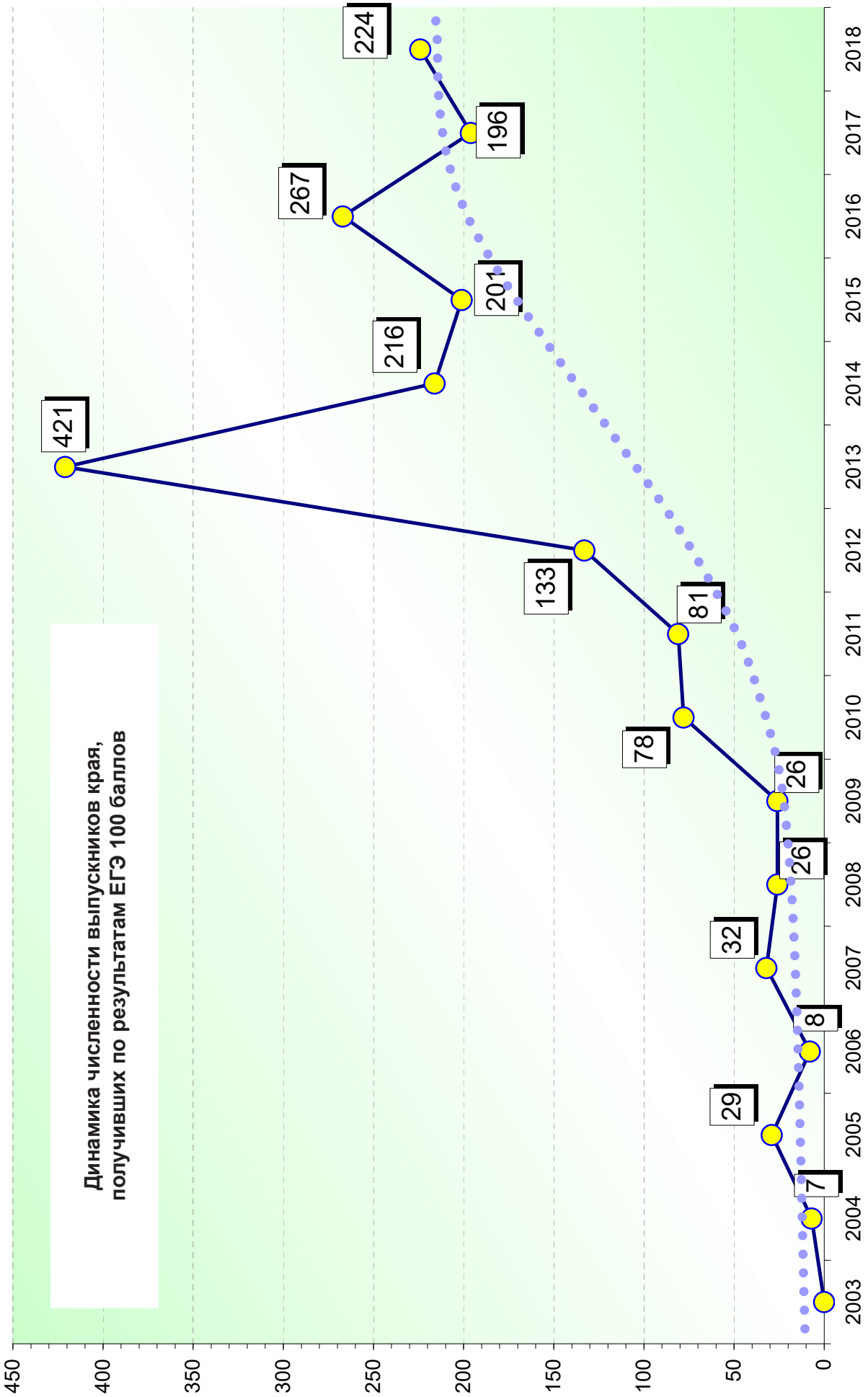
Динамика численности выпускников края, получивших по результатам ЕГЭ 100 баллов
450
400
350
300
250
200
150
100
50
0
2003
2004
2005
2006
2007
2008
2009
2010
2011
2012
2013
2014
2015
2016
2017
2018
7
29
8
32
26
26
78
81
133
421
216
201
267
196
224

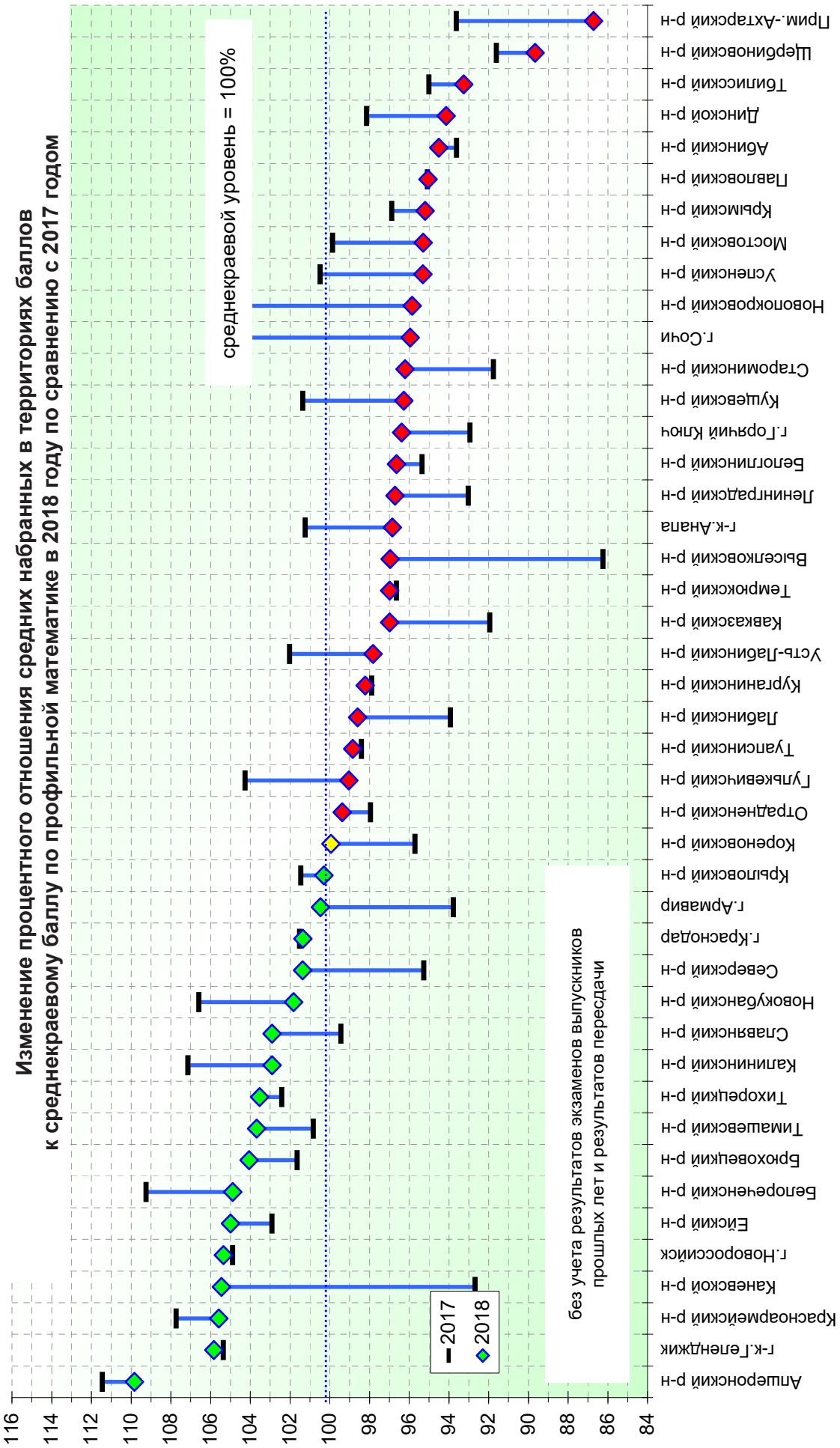


Красноармейский район продолжает занимать место в тройке лидеров, несколько ухудшив свои результаты. Апшеронский район, присоединившийся к лидерам в 2016 году, сохраняет свои позиции. Три территории удержали позиции в десятке лидеров с 2017 года: города Геленджик, Новороссийск, Белореченский район. Каневской район, занимавший в 2017 году место в пятерке отстающих, совершил прыжок в десятку лидеров.

Ухудшили результаты, покинув десятку лидеров и не преодолев среднекраевой уровень, г. Сочи, Гулькевичский и Новопокровский районы.

Улучшили результаты и поднялись над среднекраевым уровнем город Армавир, Северский и Славянский районы.

Ухудшили результаты и не преодолели среднекраевой уровень г. Анапа, Кущевский, Усть-Лабинский, Успенский районы.

Ухудшили результаты и заняли последние строки рейтинга Приморско-Ахтарский и Щербиновский районы.

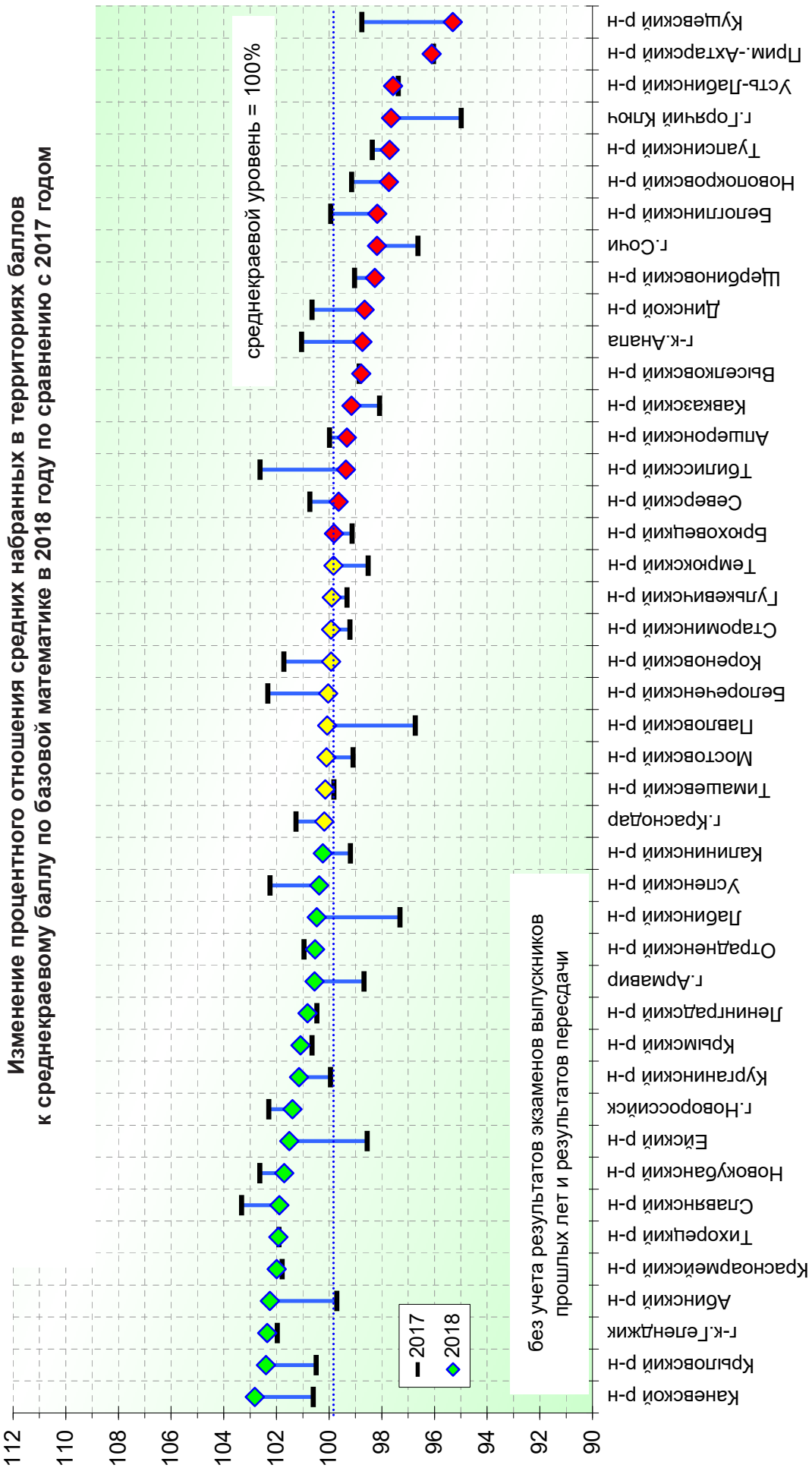


Результаты базовой математики стабильны.

**Изменение процентного отношения средних набранных в территориях баллов к среднекраевому баллу по русскому языку в 2018 году по сравнению с 2017 годом**

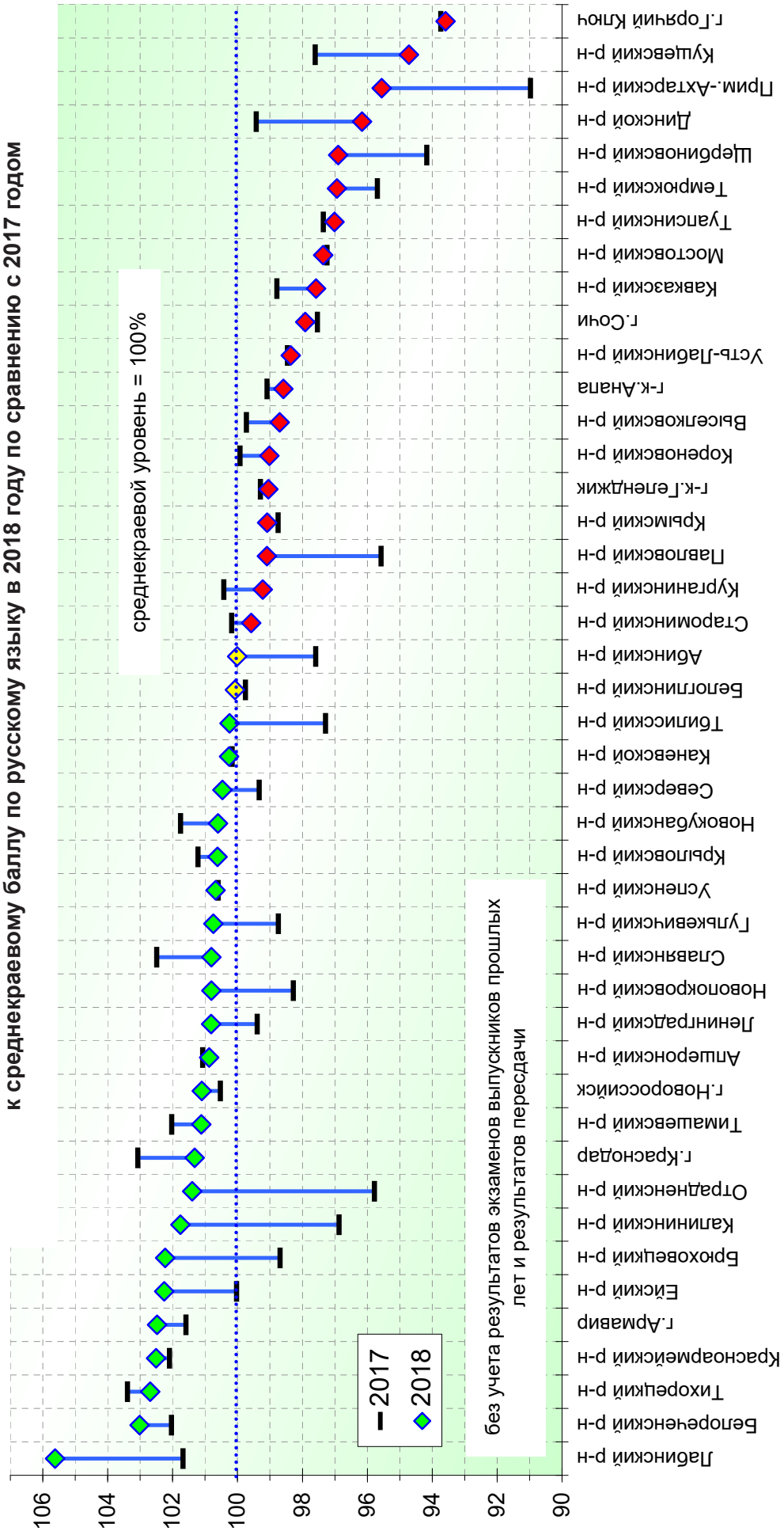


Улучшили результаты и вошли в десятку лидеров Ейский, Брюховецкий, Калининский и Отрадненский районы.
Ленинградский, Новопокровский, Гулькевичский, Северский и Тбилисский районы, улучшив результаты, преодолели среднекраевой уровень.
Староминский и Курганинский районы, ухудшив результаты, не достигли среднекраевого уровня.
К Щербиновскому, Приморско-Ахтарскому районам и городу Горячий Ключ, замыкающим с 2017 года рейтинговую таблицу, показав отрицательную динамику, присоединились Динской и Кущевский районы.

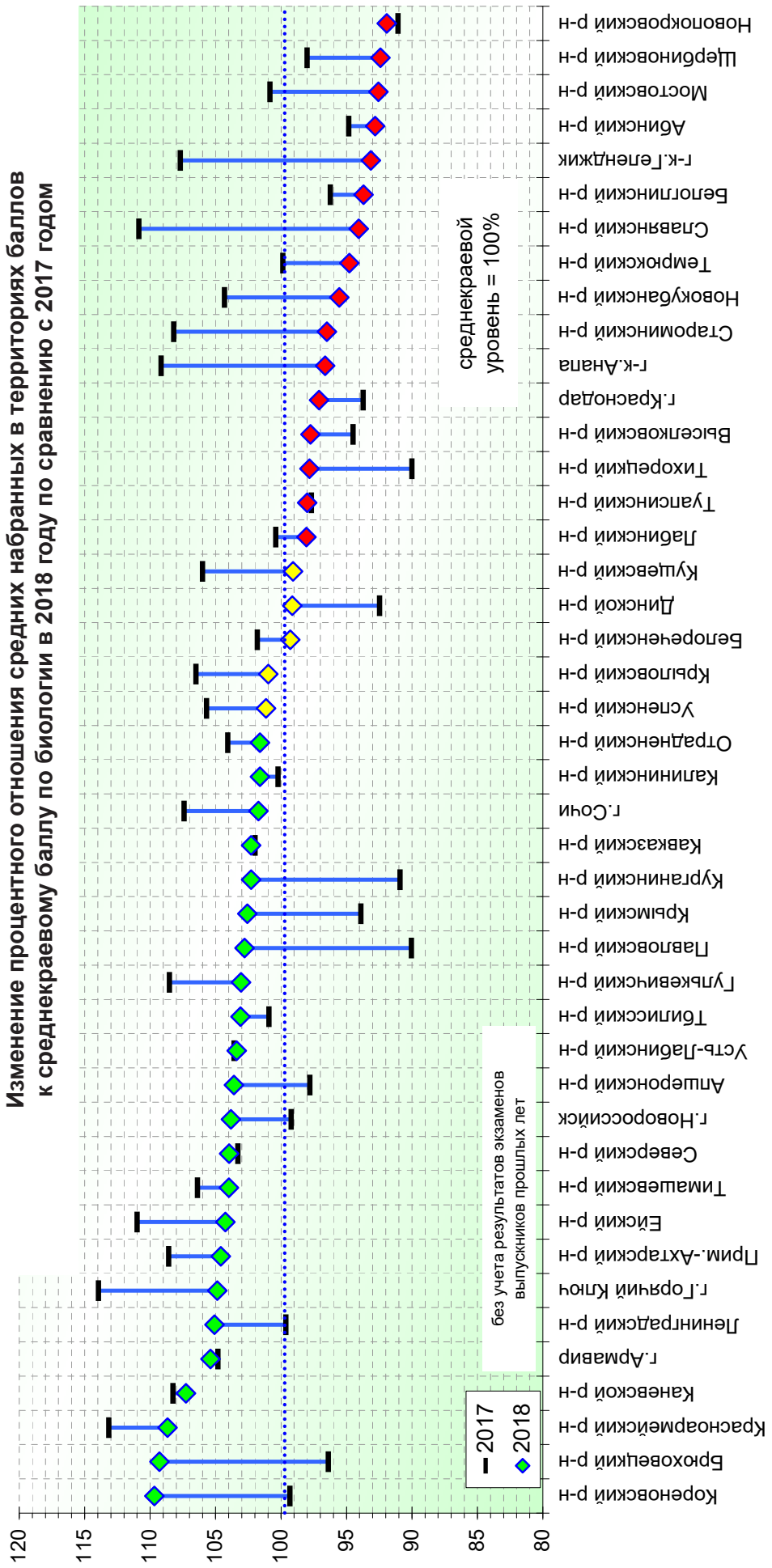


По биологии существенно улучшил результаты и вошел в десятку лидеров Кореновский район. Брюховецкий и Ленинградский районы, показавшие в 2017 году результаты ниже среднекраевого уровня, вернулись в первую десятку. Тихорецкий район, занимавший в 2016 году место в первой десятке и показавший в 2017 году худший результат в крае, улучшил свое положение, но не достиг среднекраевого уровня.

С разнонаправленной динамикой с 2013 года сохраняют лидирующие позиции город Горячий Ключ, Приморско-Ахтарский, Каневской районы. Ейский и Красноармейский районы с 2017 года также укрепились в десятке лидеров.

Значительно улучшил результат и превысил среднекраевой уровень Павловский район. Город Новороссийск, Апшеронский, Крымский и Курганинский районы, ухудшившие в 2017 году результаты и не достигшие среднекраевого уровня, в этом году вновь превысили этот порог.

Ухудшили результаты и не достигли среднекраевого уровн г-к. Анапа, г-к. Геленджик, Лабинский, Новокубанский, Староминский, Темрюкский, Славянский, Мостовский районы.

С 2013 года Белоглинский и Новопокровский районы вновь остались в десятке отстающих.

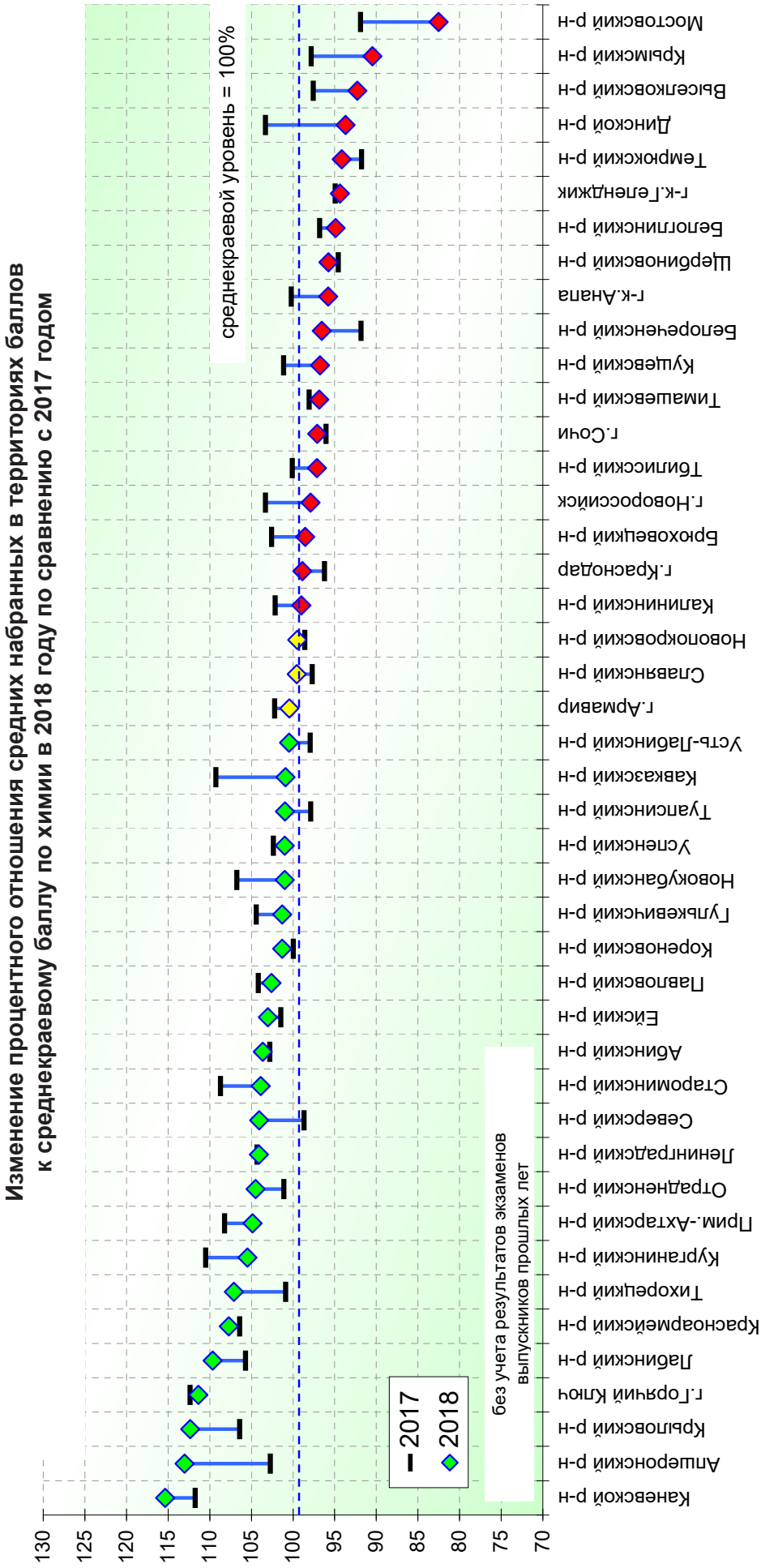


Крыловский район, занимавший в 2015 году одну из последних строк рейтинга, улучшивший результаты по химии и вошедший в пятерку лидеров в 2016 году, продолжает оставаться в десятке лидеров. С 2015 года только 1 территория (Каневской район) продолжает оставаться в десятке лидеров. Новокубанский район, с 2015 года занимавший место в десятке лидеров, ухудшил свои результаты.

С 2017 года в десятке лидеров остались 7 территорий: г. Горячий Ключ, Каневской, Крыловский, Лабинский, Красноармейский, Курганинский, Приморско-Ахтарский районы.

Тихорецкий район, занимавший в 2016 году 1 место в крае и потерявший позиции в 2017 году, показав результат на уровне среднекраевого, вернулся в лидирующую десятку.

Показали положительную динамику и превзошли среднекраевой уровень Северский, Туапсинский и Усть-Лабинский районы.

Ухудшили результаты и не достигли среднего краевого уровня города Анапа и Новороссийск, Калининский, Брюховецкий, Тбилисский, Кущевский и Динской районы.

К Мостовскому и Темрюкскому районам, занимавшим в 2017 году последние строки рейтинга, в 2018 году присоединились Крымский, Выселковский и Динской районы.

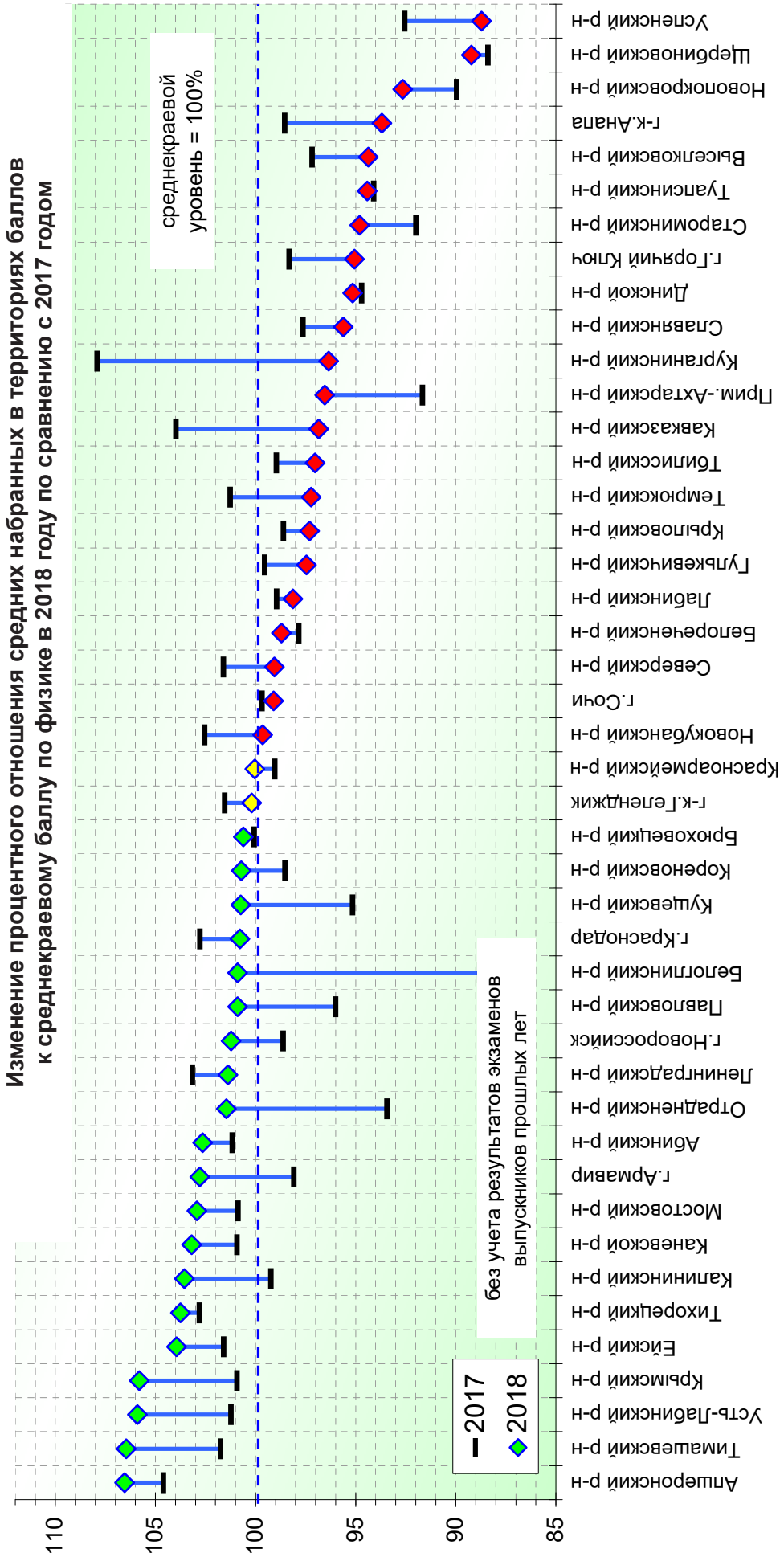


По сравнению с 2017 годом четыре территории сохранили место в десятке лучших: Апшеронский, Тимашевский, Тихорецкий и Ейский районы. С 2016 года три территории продолжают занимать место в десятке лучших: Апшеронский, Тихорецкий, Ейский районы.

Занимавший с 2015 года первое место в крае г. Армавир, ухудшивший свои результаты в 2017 году и не достигший среднекраевого уровня, вернулся в десятку лидеров. Курганинский район, с 2016 года занимавший место в десятке лидеров, в 2018 году не достиг среднекраевого уровня.

Существенно ухудшили свои результаты и не достигли среднекраевого уровня, покинув десятку лидеров, Кавказский, Новокубанский и Северский районы. Существенно улучшили результаты и вошли в пятерку лучших Усть-Лабинский и Крымский районы.

Улучшили результаты и превысили среднекраевой уровень город Новороссийск, Отрадненский, Павловский, Кущевский и Кореновский районы. Белоглинский район, показавший в 2017 году отрицательную динамику, поправил свое положение, превысив среднекраевой уровень.

Ухудшил результаты и не достиг среднекраевого уровня Темрюкский район.

Последние строки рейтинга с 2014 года занимают Новопокровский и Щербиновский районы, к которым в 2018 году присоединился Успенский район.

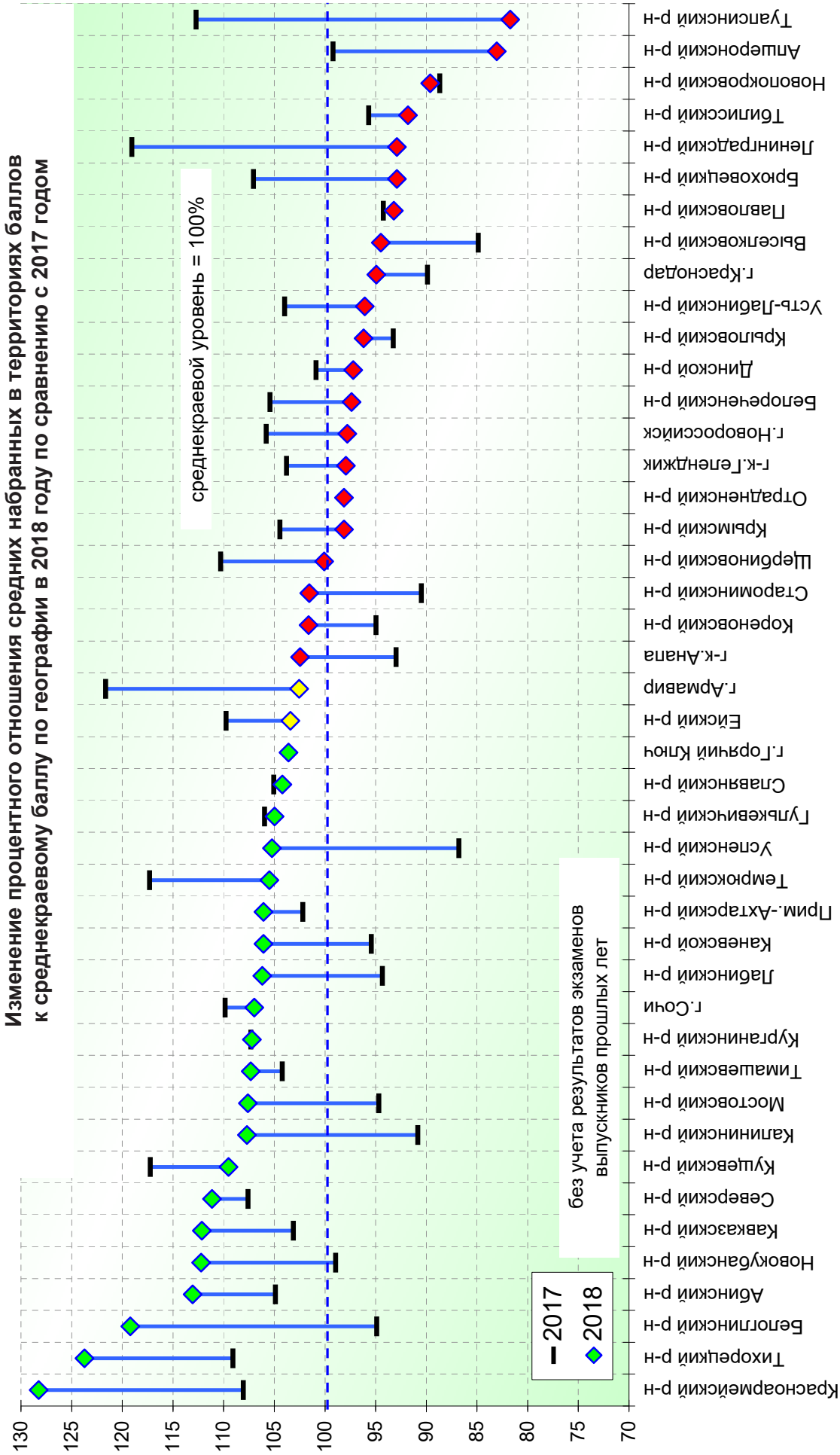


Выборка по географии крайне мала в связи с небольшим числом участников.

**Изменение процентного отношения средних набранных в территориях баллов к среднекраевому баллу по обществознанию в 2018 году по сравнению с 2017 годом**

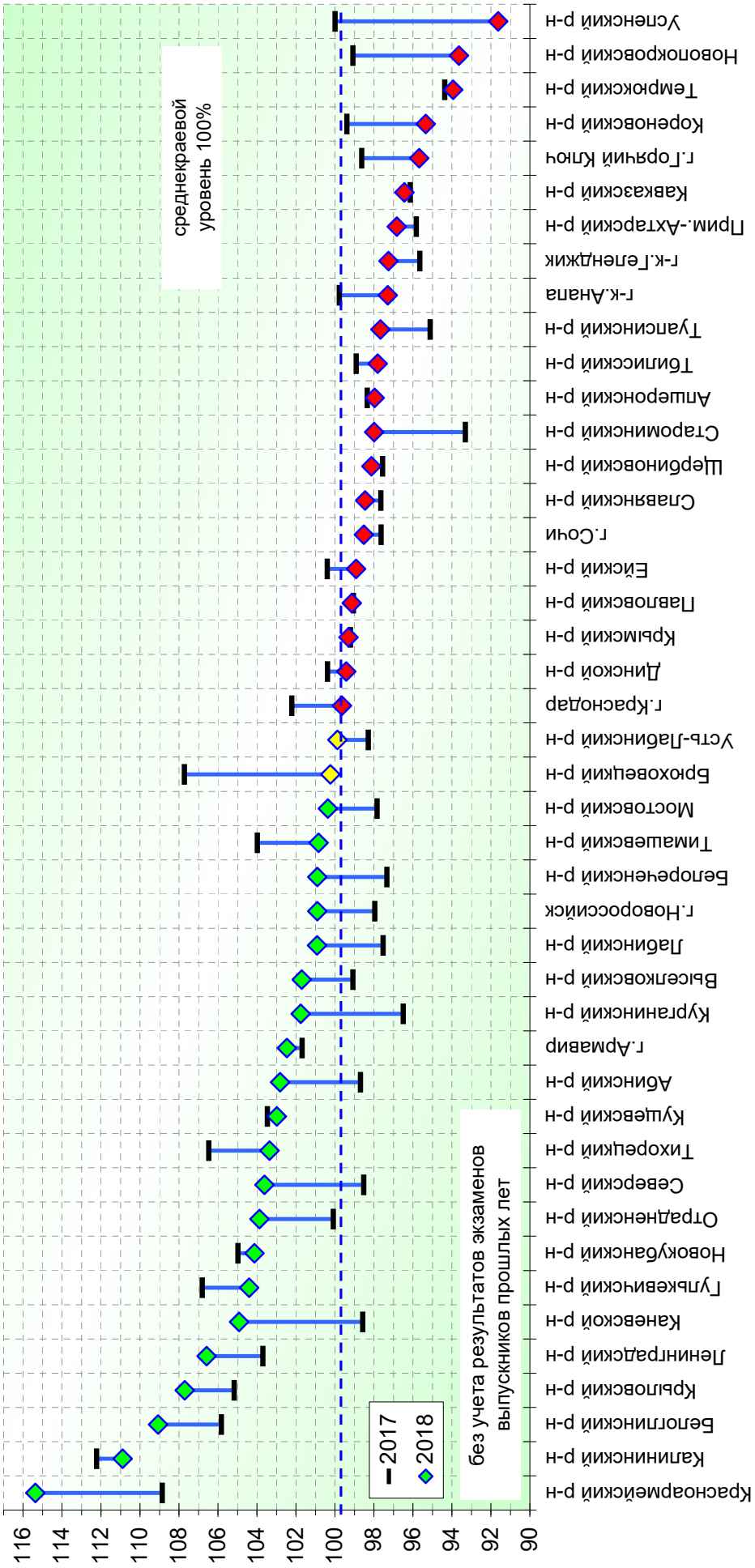


Являющийся уже в течение 9 лет бесспорным лидером по обществознанию Калининский район отодвинулся на второе место, уступив первое место Красноармейскому району.

Подтвердили своё положение в десятке лидеров еще пять территорий: Новокубанский, Ленинградский, Новокубанский, Белоглинский районы. Каневской, Отрадненский и Северский районы вошли в десятку лидеров, показывая в 2017 году результат, равный и ниже среднекраевого уровня.

Показали положительную динамику и превзошли краевой уровень город Новороссийск, Абинский, Курганинский, Выселковский, Лабинский, Белореченский и Мостовский районы.

Ухудшили результаты и не достигли среднекраевого уровня город Краснодар, Динской и Ейский районы.

Последние строки заняли город Горячий Ключ, Успенский, Новопокровский, Кореновский районы, присоединившись к Темрюкскому району.

**Изменение процентного отношения средних набранных в территориях баллов к среднекраевому баллу по истории в 2018 году по сравнению с 2017 годом**

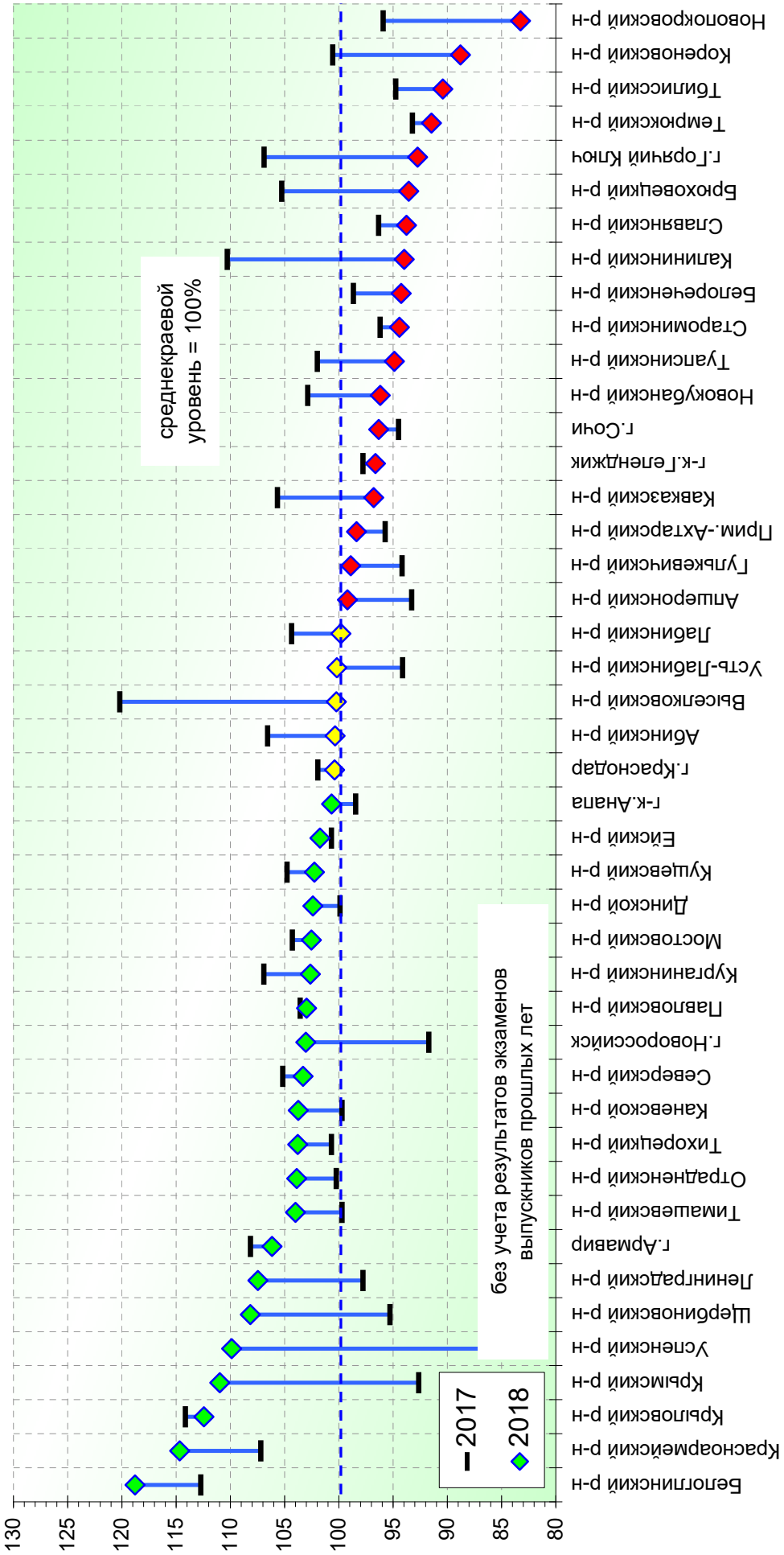


Занимавший с 2012 года Калининский район место среди лидеров ухудшил свои результаты и опустился ниже среднекраевого уровня.

Улучшили результаты, поднялись над среднекраевым уровнем и вошли в десятку лидеров Крымский, Успенский, Щербиновский и Ленинградский районы. Город Армавир, Белоглинский, Красноармейский и Крыловский районы сохранили свое место в десятке.

Значительно улучшил свои результаты и поднялся выше среднекраевого уровня город Новороссийск.

Ухудшили результаты и опустились ниже среднекраевого уровня город Горячий Ключ, Кавказский, Новокубанский, Туапсинский, Брюховецкий районы. Кореновский и Новопокровский районы в 2018 году занимают последнее место в крае.

**Изменение процентного отношения средних набранных в территориях баллов к среднекраевому баллу по литературе в 2018 году по сравнению с 2017 годом**

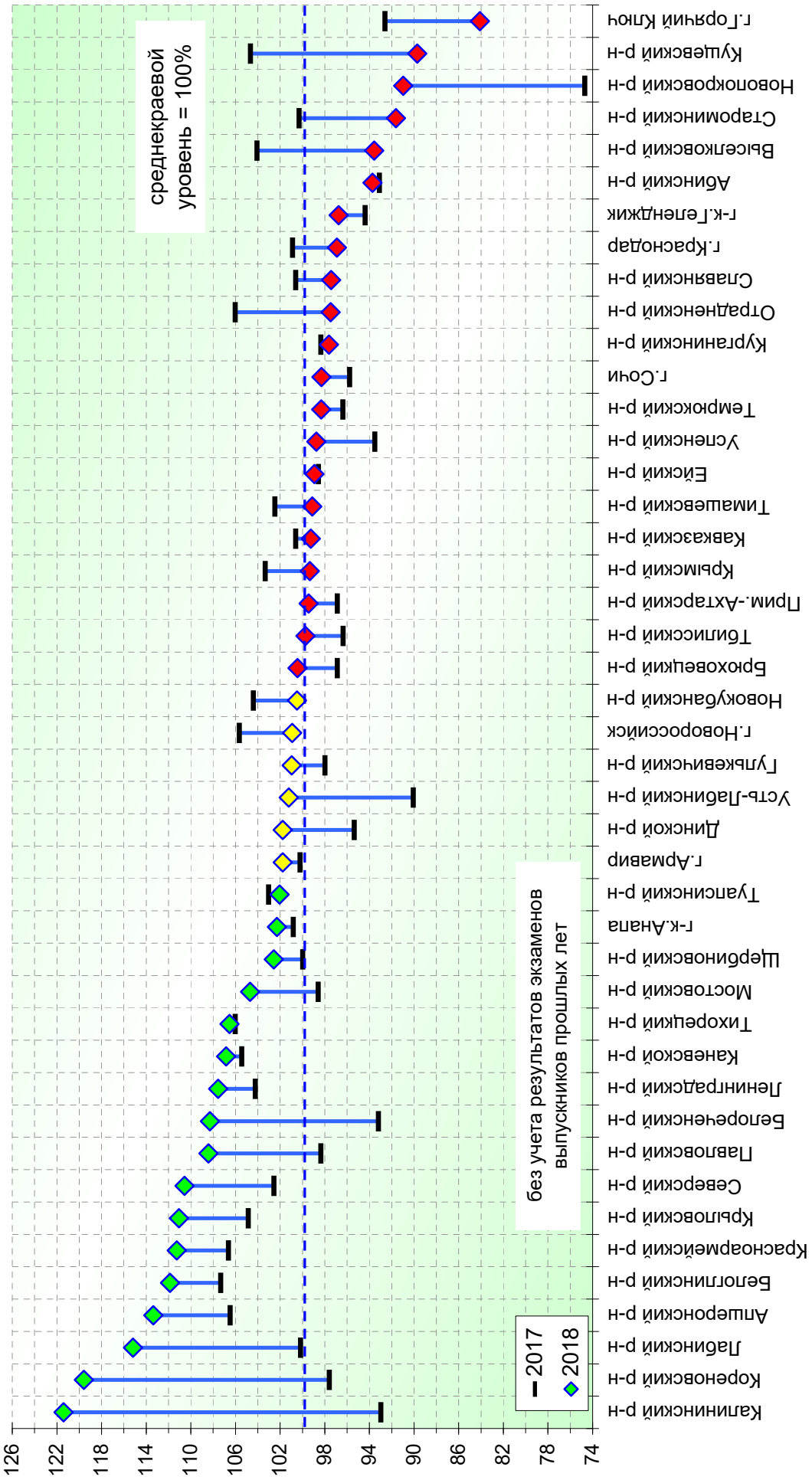


Выборка по литературе крайне мала в связи с небольшим числом участников.

**Изменение процентного отношения средних набранных в территориях баллов к среднекраевому баллу по информатике в 2018 году по сравнению с 2017 годом**

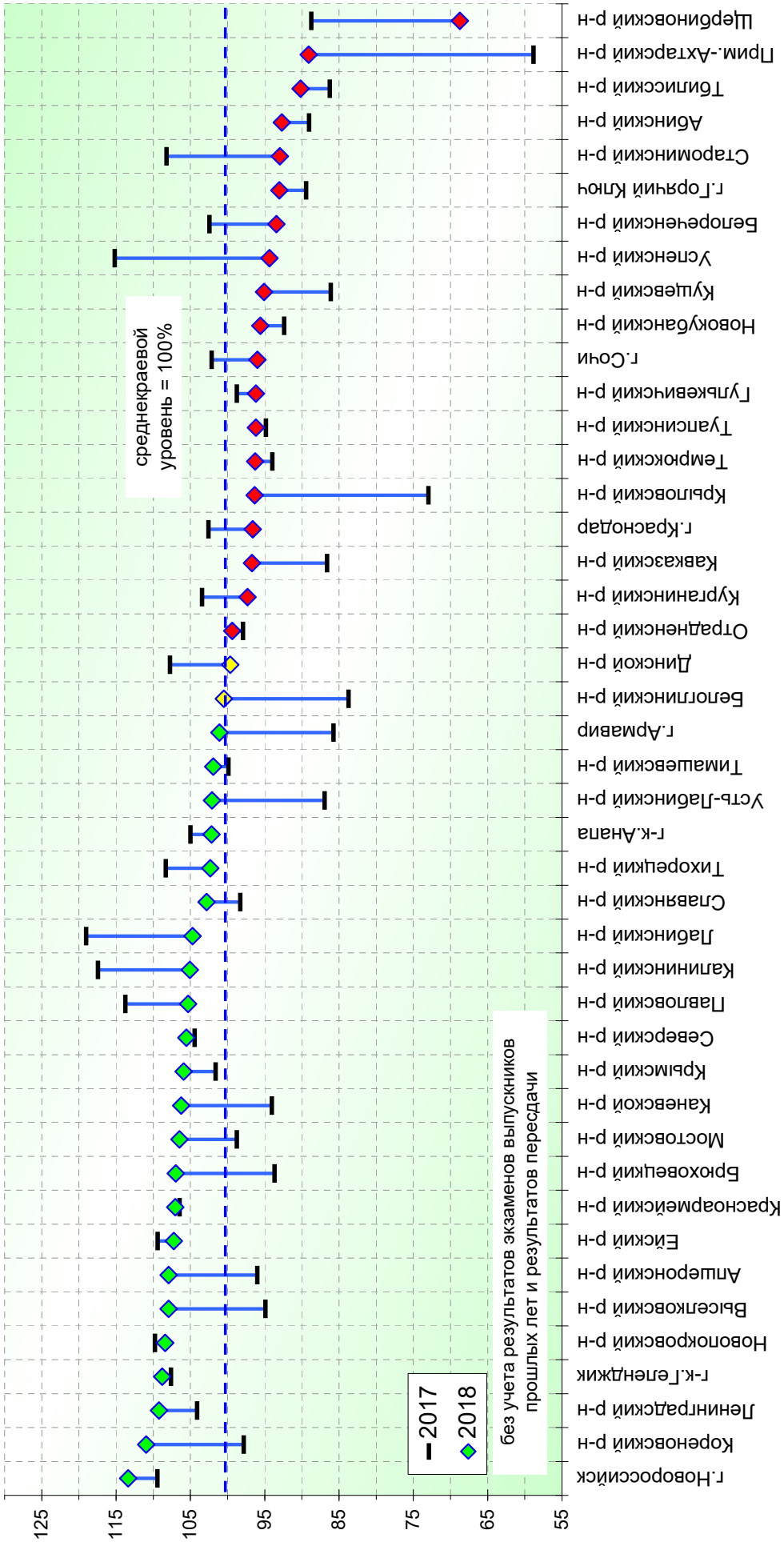


Выборка по информатике крайне мала в связи с небольшим числом участников.

**Изменение процентного отношения средних набранных в территориях баллов к среднекраевому баллу по английскому языку в 2018 году по сравнению с 2017 годом**

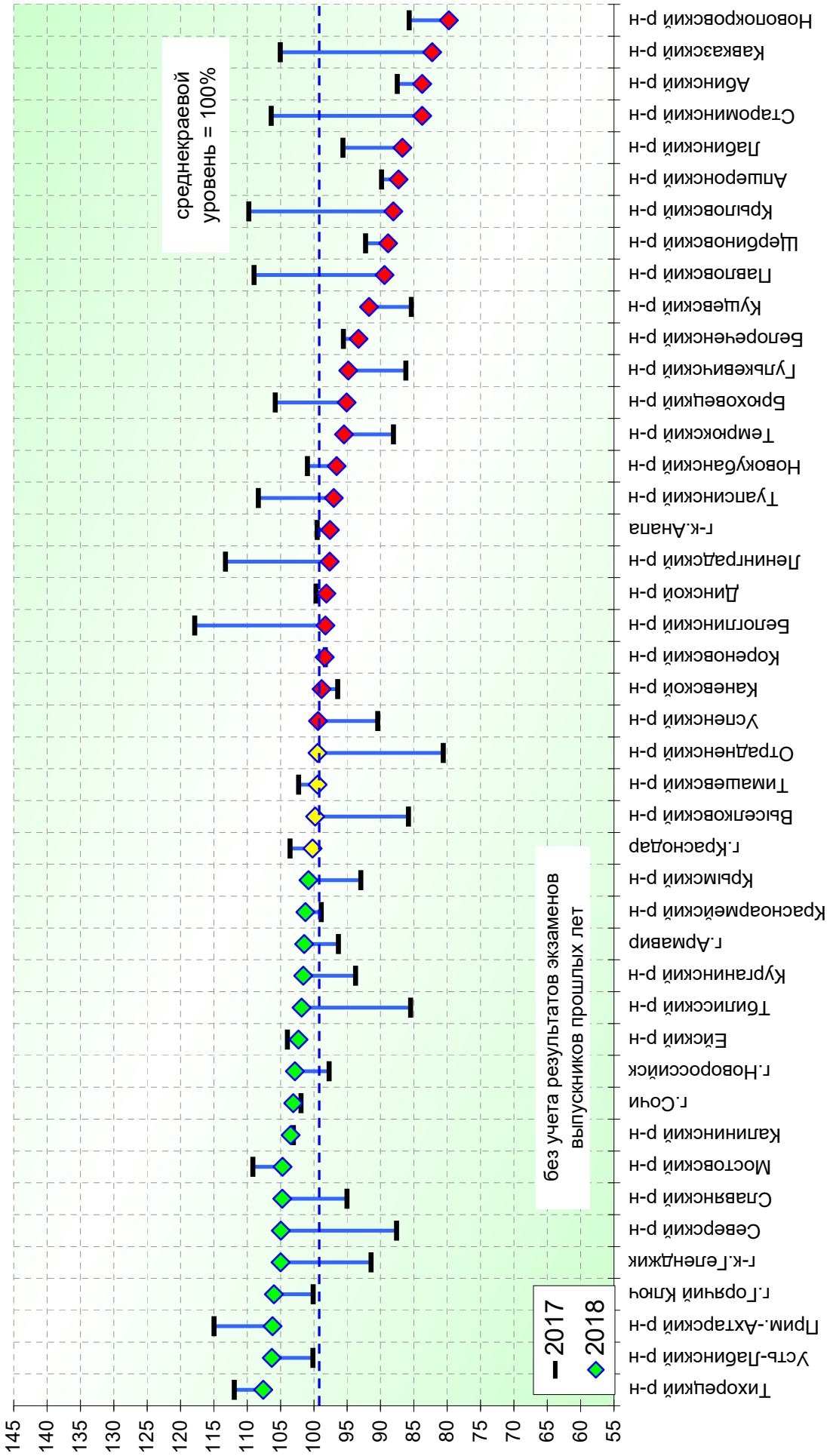


В десятку лучших вошли, значительно улучшив свои результаты и преодолев среднекраевой уровень, город-курорт Геленджик, Северский и Славянский районы.
Улучшили результаты и преодолели среднекраевой уровень города Армавир и Новороссийск, Ейский, Тбилисский, Курганинский и Красноармейский районы.
Не преодолели среднекраевой уровень и присоединились к последней десятке Павловский, Крыловский, Староминский и Кавказский районы.

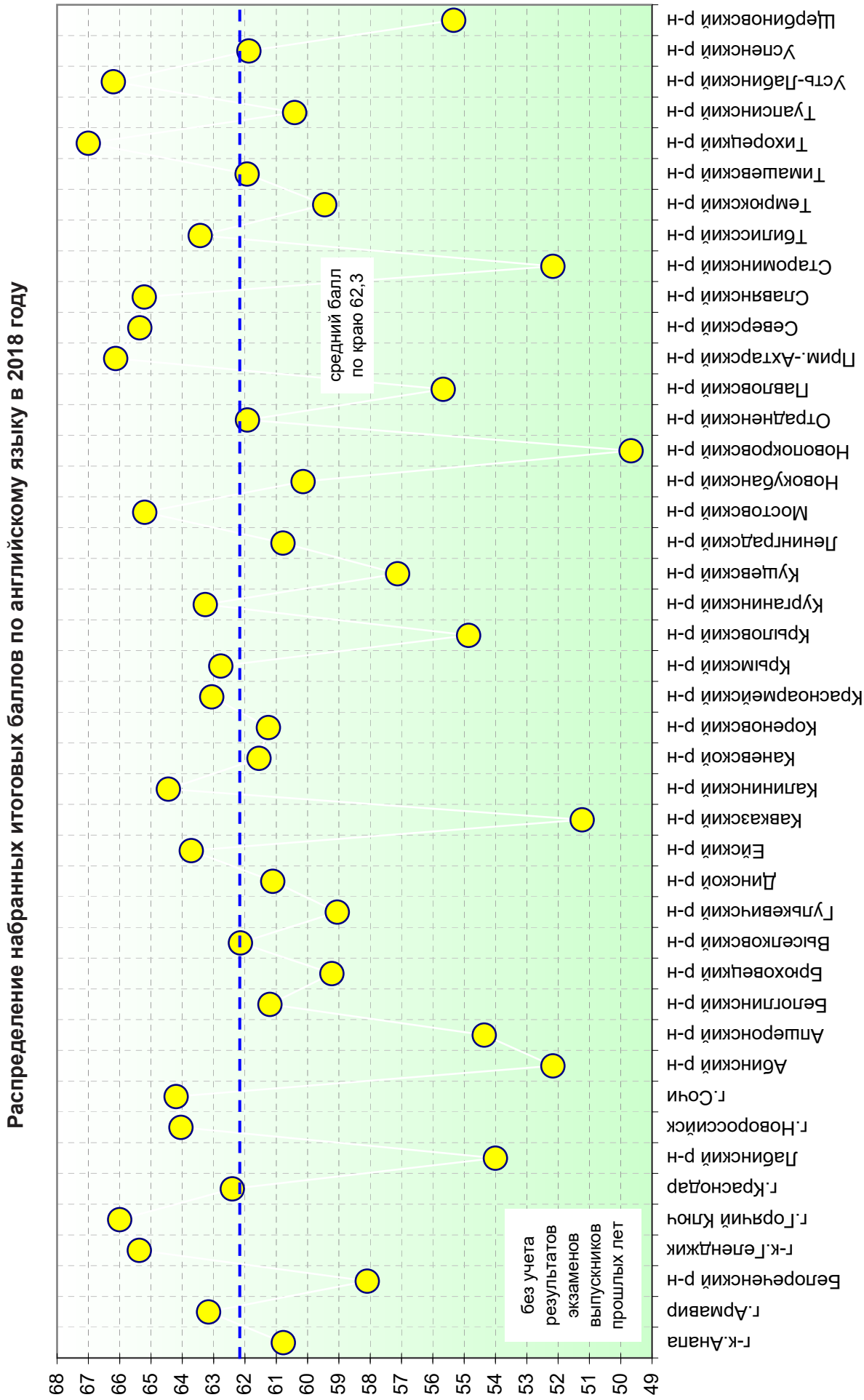


Лучший результат по английскому языку показали выпускники Тихорецкого района. В числе отстающих Новопокровский и Кавказский районы.

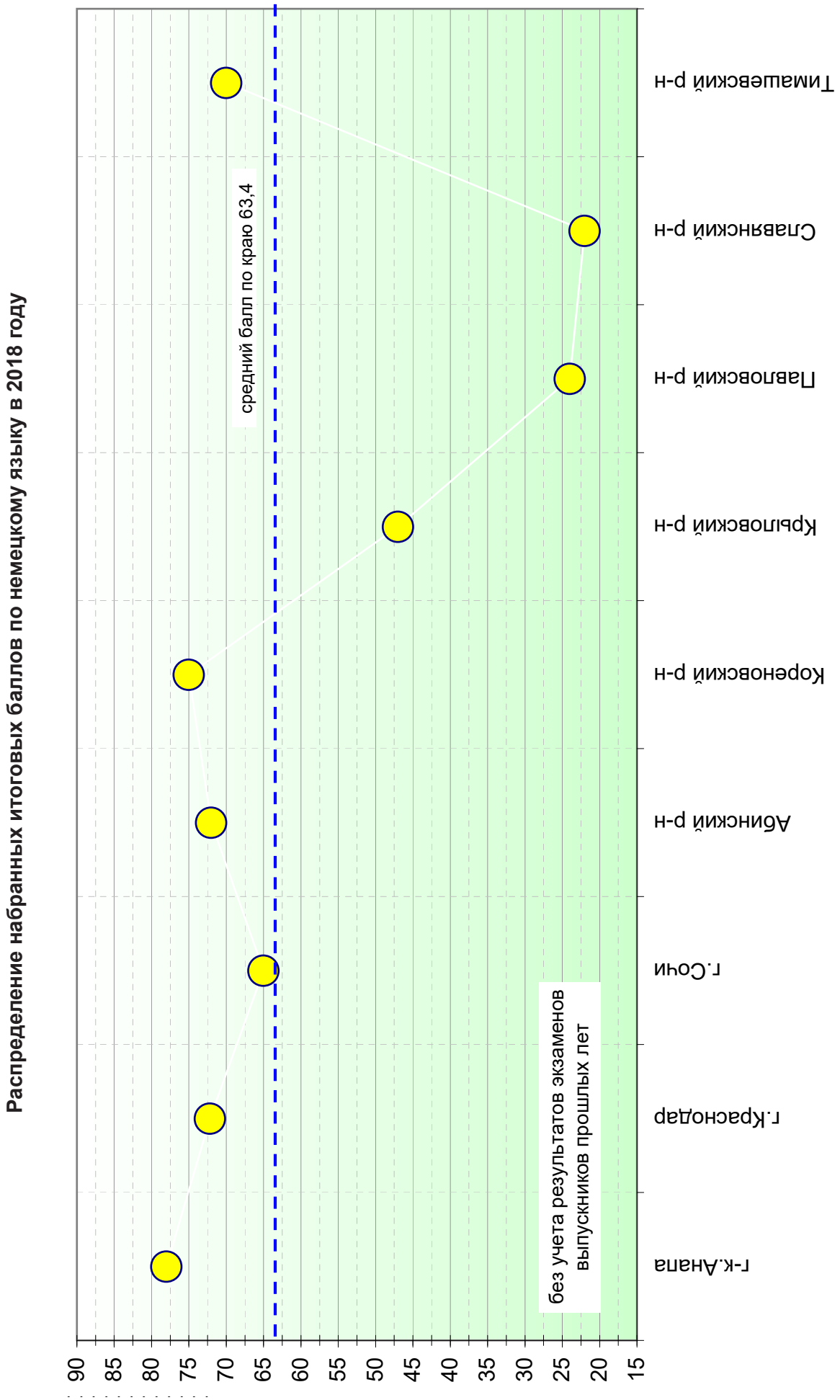
Распределение набранных итоговых баллов по немецкому языку в 2018 году
90
85
80
75
70
65
60
55
50
45
40
35
30
25
20
15
г-к.Анапа
г.Краснодар
г.Сочи
Абинский р-н
Кореновский р-н
Крыловский р-н
Павловский р-н
Славянский р-н
Тимашевский р-н
средний балл по краю 63,4
без учета результатов экзаменов выпускников прошлых лет

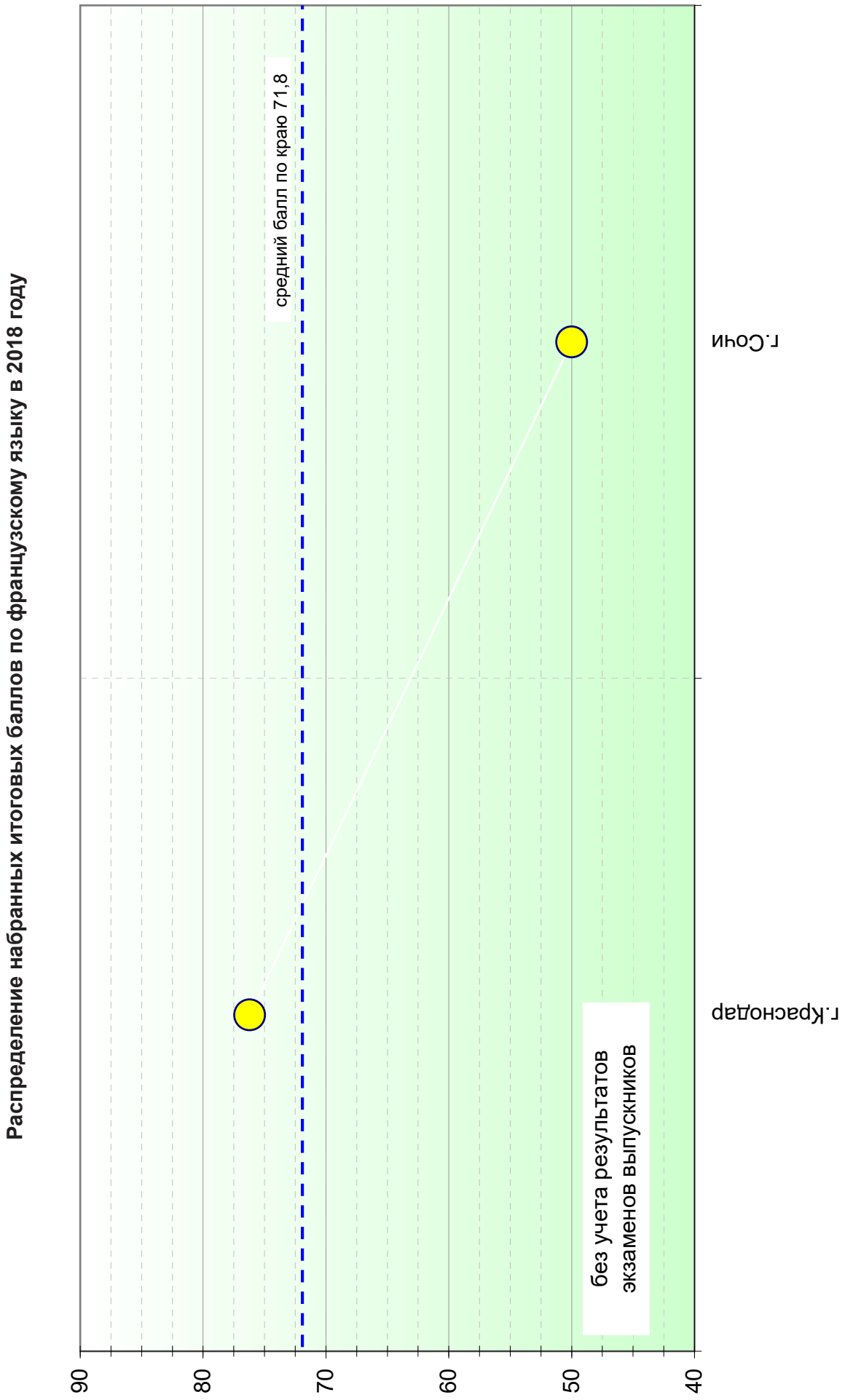
Распределение набранных итоговых баллов по французскому языку в 2018 году
90
80
70
60
50
40
средний балл по краю 71,8
без учета результатов экзаменов выпускников
г.Краснодар
г.Сочи

## Территории, вошедшие в десятку лучших по результатам ЕГЭ-2018

| № | Территория | Число предметов | Предметы |
|---|---|---|---|
| 1 | Красноармейский р-н | **9** | Русский язык, Математика профильная, Химия, Информатика и ИКТ, Биология, История, География, Обществознание, Литература |
| 2 | Калининский р-н | **6** | Русский язык, Физика, География, Английский язык, Обществознание, Литература |
| 3 | Тихорецкий р-н | **6** | Русский язык, Математика профильная, Физика, Химия, География, Английский язык |
| 4 | Апшеронский р-н | **5** | Математика профильная, Физика, Химия, Информатика и ИКТ, Литература |
| 5 | Ейский р-н | **5** | Русский язык, Математика профильная, Физика, Информатика и ИКТ, Биология |
| 6 | Каневский р-н | **5** | Математика профильная, Физика, Химия, Биология, Обществознание |
| 7 | г. Армавир | **4** | Русский язык, Физика, Биология, История |
| 8 | Белоглинский р-н | **4** | История, География, Обществознание, Литература |
| 9 | Брюховецкий р-н | **4** | Русский язык, Математика профильная, Информатика и ИКТ, Биология |
| 10 | Крыловский р-н | **4** | Химия, История, Обществознание, Литература |
| 11 | Ленинградский р-н | **4** | Информатика и ИКТ, Биология, История, Обществознание |
| 12 | Отрадненский р-н | **4** | Русский язык, Химия, История, Обществознание |
| 13 | Северский р-н | **4** | География, Английский язык, Обществознание, Литература |
| 14 | Тимашевский р-н | **4** | Математика профильная, Физика, Биология, История |
| 15 | Белореченский р-н | **3** | Русский язык, Математика профильная, Литература |
| 16 | г. Геленджик | **3** | Математика профильная, Информатика и ИКТ, Английский язык |
| 17 | г. Горячий Ключ | **3** | Химия, Биология, Английский язык |
| 18 | Лабинский р-н | **3** | Русский язык, Химия, Литература |
| 19 | Кореновский р-н | **3** | Информатика и ИКТ, Биология, Литература |
| 20 | Мостовский р-н | **3** | Физика, География, Английский язык |
| 21 | Прим.-Ахтарский р-н | **3** | Химия, Биология, Английский язык |
| 22 | г. Новороссийск | **2** | Математика профильная, Информатика и ИКТ |
| 23 | Крымский р-н | **2** | Физика, История |
| 24 | Новокубанский р-н | **2** | География, Обществознание |
| 25 | Усть-Лабинский р-н | **2** | Физика, Английский язык |
| 26 | г. Краснодар | **1** | Русский язык |
| 27 | г. Сочи | **1** | Английский язык |
| 28 | Абинский р-н | **1** | География |
| 29 | Выселковский р-н | **1** | Информатика и ИКТ |
| 30 | Гулькевичский р-н | **1** | Обществознание |
| 31 | Кавказский р-н | **1** | География |
| 32 | Курганинский р-н | **1** | Химия |
| 33 | Кущевский р-н | **1** | География |
| 34 | Новопокровский р-н | **1** | Информатика и ИКТ |
| 35 | Павловский р-н | **1** | Литература |
| 36 | Славянский р-н | **1** | Английский язык |
| 37 | Успенский р-н | **1** | История |
| 38 | Щербиновский р-н | **1** | История |

## Территории, ни разу не попавшие в десятку лучших по результатам ЕГЭ-2018

| № | Территория |
|---|---|
| **1** | **г-к. Анапа** |
| **2** | **Туапсинский р-н** |
| **3** | **Динской р-н** |
| **4** | **Староминский р-н** |
| **5** | **Тбилисский р-н** |
| **6** | **Темрюкский р-н** |

## Общеобразовательные организации Краснодарского края с высокой долей результатов выпускников в пределах от 80 до 100 баллов

| № п/п | Территория | Общеобразовательная организация | Число человеко-экзаменов | Число высоких результатов | Процент высоких результатов |
|---|---|---|---|---|---|
| 1 | Туапсинский р-н | СОШ №33 | 4 | 3 | **75,0** |
| 2 | Ейский р-н | СОШ №23 | 18 | 9 | **50,0** |
| 3 | г. Армавир | ЧОУ СОШ «Развитие» | 22 | 11 | **50,0** |
| 4 | Красноармейский р-н | СОШ №14 | 4 | 2 | **50,0** |
| 5 | Славянский р-н | СОШ №51 | 4 | 2 | **50,0** |
| 6 | Кавказский р-н | Лицей №45 | 129 | 57 | **44,2** |
| 7 | г. Новороссийск | ЧОУ «СОШ «Личность» | 90 | 39 | **43,3** |
| 8 | г. Краснодар | Гимназия №33 | 166 | 71 | **42,8** |
| 9 | г. Краснодар | Гимназия №72 | 192 | 78 | **40,6** |
| 10 | г. Краснодар | Гимназия №36 | 191 | 75 | **39,3** |
| 11 | Усть-Лабинский р-н | СОШ №2 | 138 | 54 | **39,1** |
| 12 | г. Новороссийск | ЧОУ «Гимназия №1» | 106 | 41 | **38,7** |
| 13 | г. Краснодар | ЧОУ гимназия Эрудит | 70 | 27 | **38,6** |
| 14 | Брюховецкий р-н | СОШ №11 | 13 | 5 | **38,5** |
| 15 | г-к. Анапа | Гимназия Эврика | 113 | 43 | **38,1** |
| 16 | г. Краснодар | Лицей №64 | 163 | 62 | **38,0** |
| 17 | Каневской р-н | СОШ №2 | 77 | 29 | **37,7** |
| 18 | г. Сочи | Гимназия «Школа бизнеса» | 101 | 38 | **37,6** |
| 19 | Ленинградский р-н | Гимназия | 133 | 50 | **37,6** |
| 20 | Новопокровский р-н | СОШ №11 | 16 | 6 | **37,5** |
| 21 | Белореченский р-н | СОШ №21 | 8 | 3 | **37,5** |
| 22 | Тбилисский р-н | СОШ №2 | 97 | 36 | **37,1** |
| 23 | г. Краснодар | СОШ №71 | 256 | 95 | **37,1** |
| 24 | Крыловский р-н | СОШ №2 | 134 | 48 | **35,8** |
| 25 | г. Новороссийск | Технико-экономический лицей | 137 | 49 | **35,8** |
| 26 | г. Краснодар | Лицей №48 | 191 | 68 | **35,6** |
| 27 | Гулькевичский р-н | СОШ №8 | 17 | 6 | **35,3** |
| 28 | г. Сочи | Лицей №95 | 227 | 80 | **35,2** |
| 29 | Гулькевичский р-н | СОШ №15 | 20 | 7 | **35,0** |
| 30 | Ейский р-н | СОШ №9 | 23 | 8 | **34,8** |
| 31 | г. Краснодар | Гимназия №23 | 243 | 84 | **34,6** |
| 32 | Каневской р-н | СОШ №43 | 29 | 10 | **34,5** |
| 33 | Красноармейский р-н | СОШ №9 | 35 | 12 | **34,3** |
| 34 | г. Краснодар | Гимназия №25 | 178 | 61 | **34,3** |
| 35 | г. Новороссийск | Гимназия №5 | 159 | 54 | **34,0** |
| 36 | г. Краснодар | Лицей №12 | 337 | 114 | **33,8** |
| 37 | Крымский р-н | Гимназия №7 | 77 | 26 | **33,8** |
| 38 | Ленинградский р-н | СОШ №16 | 3 | 1 | **33,3** |
| 39 | г. Армавир | ЧОУ СОШ «Новый путь» | 21 | 7 | **33,3** |
| 40 | Мостовский р-н | СОШ №11 | 9 | 3 | **33,3** |
| 41 | Мостовский р-н | СОШ №18 | 3 | 1 | **33,3** |
| 42 | г. Армавир | Гимназия №1 | 277 | 92 | **33,2** |
| 43 | г-к. Анапа | Гимназия Аврора | 73 | 24 | **32,9** |
| 44 | Мостовский р-н | СОШ №30 | 73 | 24 | **32,9** |
| 45 | Гулькевичский р-н | СОШ №4 | 64 | 21 | **32,8** |
| 46 | Апшеронский р-н | Лицей №1 | 147 | 48 | **32,7** |
| 47 | Усть-Лабинский р-н | СОШ №25 | 40 | 13 | **32,5** |
| 48 | г. Краснодар | Н(Ч)ОУКМШ | 68 | 22 | **32,4** |
| 49 | г. Краснодар | ЧОУ СОШ Альтернатива | 31 | 10 | **32,3** |
| 50 | Северский р-н | Лицей п. Афипского | 81 | 26 | **32,1** |

## Сведения о численности выпускников, не получивших аттестат в 2018 году

| АТЕ | Территория | Число выпускников | Число выпускников текущего года, не получивших аттестат в 2018 году из-за отсутствия удовлетворительных результатов | | | Доля выпускников, не получивших аттестат |
|---|---|---|---|---|---|---|
| | | | по двум предметам | только по русскому языку | только по математике | |
| 001 | г-к. Анапа | 750 | | | 4 | **0,5** |
| 002 | г. Армавир | 691 | | | | |
| 003 | Белореченский р-н | 373 | | | 2 | **0,5** |
| 004 | г-к. Геленджик | 461 | | 1 | | **0,2** |
| 005 | г. Горячий Ключ | 230 | | | 3 | **1,3** |
| 007 | г. Краснодар | 5021 | | | 23 | **0,5** |
| 009 | Лабинский р-н | 332 | | | 1 | **0,3** |
| 010 | г. Новороссийск | 1266 | | | 4 | **0,3** |
| 011 | г. Сочи | 1964 | | | 14 | **0,7** |
| 014 | Абинский р-н | 290 | | | 1 | **0,3** |
| 015 | Апшеронский р-н | 302 | | | | |
| 016 | Белоглинский р-н | 144 | | | 2 | **1,4** |
| 017 | Брюховецкий р-н | 184 | | | 1 | **0,5** |
| 018 | Выселковский р-н | 241 | | | 3 | **1,2** |
| 019 | Гулькевичский р-н | 291 | | | 1 | **0,3** |
| 020 | Динской р-н | 509 | | 1 | 4 | **1,0** |
| 021 | Ейский р-н | 613 | | | 3 | **0,5** |
| 022 | Кавказский р-н | 581 | | | 5 | **0,9** |
| 023 | Калининский р-н | 190 | | | | |
| 024 | Каневской р-н | 425 | | | | |
| 025 | Кореновский р-н | 324 | | | 4 | **1,2** |
| 026 | Красноармейский р-н | 324 | | | | |
| 027 | Крымский р-н | 398 | | | 2 | **0,5** |
| 028 | Крыловский р-н | 144 | | | | |
| 029 | Курганинский р-н | 412 | 1 | | 2 | **0,7** |
| 030 | Кущевский р-н | 313 | | | 1 | **0,3** |
| 031 | Ленинградский р-н | 261 | | | | |
| 032 | Мостовский р-н | 248 | | | 2 | **0,8** |
| 033 | Новокубанский р-н | 270 | | | 1 | **0,4** |
| 034 | Новопокровский р-н | 178 | | | 2 | **1,1** |
| 035 | Отрадненский р-н | 235 | | | 1 | **0,4** |
| 036 | Павловский р-н | 306 | | | 1 | **0,3** |
| 037 | Прим.-Ахтарский р-н | 219 | | | 2 | **0,9** |
| 038 | Северский р-н | 388 | | | 6 | **1,5** |
| 039 | Славянский р-н | 471 | | | 1 | **0,2** |
| 040 | Староминский р-н | 168 | | | 2 | **1,2** |
| 041 | Тбилисский р-н | 196 | | | 1 | **0,5** |
| 042 | Темрюкский р-н | 518 | | | 3 | **0,6** |
| 043 | Тимашевский р-н | 433 | | | 5 | **1,2** |
| 044 | Тихорецкий р-н | 452 | | | 1 | **0,2** |
| 045 | Туапсинский р-н | 488 | | | 4 | **0,8** |
| 046 | Усть-Лабинский р-н | 396 | | | 2 | **0,5** |
| 047 | Успенский р-н | 90 | | | 1 | **1,1** |
| 048 | Щербиновский р-н | 165 | | | | |
| | **ИТОГО** | **22255** | **1** | **2** | **115** | **0,5** |

В 2018 году не получили аттестат 118 выпускников.

## О награждении выпускников общеобразовательных организаций края медалью «За особые успехи в учении»

| № п/п | Территория | 2017 год | | 2018 год | |
|---|---|---|---|---|---|
| | | Численность выпускников, награжденных медалью, человек | Доля выпускников, награжденых медалью, % | Численность выпускников, награжденных медалью, человек | Доля выпускников, награжденых медалью, % |
| 1 | г-к. Анапа | 108 | 15,3 | 104 | 13,9 |
| 2 | г. Армавир | 110 | 17,0 | 115 | 16,6 |
| 3 | г-к. Геленджик | 67 | 17,2 | 46 | 10,0 |
| 4 | г. Горячий Ключ | 27 | 14,5 | 35 | 15,2 |
| 5 | г. Краснодар | 718 | 17,0 | 704 | 14,0 |
| 6 | г. Новороссийск | 149 | 13,8 | 187 | 14,8 |
| 7 | г. Сочи | 176 | 10,1 | 183 | 9,3 |
| 8 | Абинский р-н | 50 | 14,7 | 34 | 11,7 |
| 9 | Апшеронский р-н | 52 | 19,8 | 37 | 12,3 |
| 10 | Белоглинский р-н | 38 | 30,9 | 37 | 25,7 |
| 11 | Белореченский р-н | 53 | 16,8 | 60 | 16,1 |
| 12 | Брюховецкий р-н | 61 | 33,0 | 48 | 26,1 |
| 13 | Выселковский р-н | 34 | 19,0 | 27 | 11,2 |
| 14 | Гулькевичский р-н | 61 | 22,3 | 42 | 14,4 |
| 15 | Динской р-н | 99 | 22,1 | 73 | 14,3 |
| 16 | Ейский р-н | 97 | 19,0 | 88 | 14,4 |
| 17 | Кавказский р-н | 98 | 19,6 | 94 | 16,2 |
| 18 | Калининский р-н | 25 | 14,4 | 30 | 15,8 |
| 19 | Каневской р-н | 74 | 17,6 | 74 | 17,4 |
| 20 | Кореновский р-н | 56 | 18,0 | 53 | 16,4 |
| 21 | Красноармейский р-н | 66 | 19,4 | 57 | 17,6 |
| 22 | Крыловский р-н | 30 | 26,3 | 26 | 18,1 |
| 23 | Крымский р-н | 70 | 17,3 | 59 | 14,8 |
| 24 | Курганинский р-н | 91 | 23,6 | 64 | 15,5 |
| 25 | Кущевский р-н | 42 | 17,0 | 33 | 10,5 |
| 26 | Лабинский р-н | 91 | 26,5 | 64 | 19,3 |
| 27 | Ленинградский р-н | 40 | 16,7 | 40 | 15,3 |
| 28 | Мостовский р-н | 37 | 17,6 | 25 | 10,1 |
| 29 | Новокубанский р-н | 71 | 25,4 | 36 | 13,3 |
| 30 | Новопокровский р-н | 37 | 22,4 | 27 | 15,2 |
| 31 | Отрадненский р-н | 55 | 25,0 | 55 | 23,4 |
| 32 | Павловский р-н | 44 | 15,8 | 48 | 15,7 |
| 33 | Прим.-Ахтарский р-н | 34 | 15,9 | 31 | 14,2 |
| 34 | Северский р-н | 69 | 20,0 | 78 | 20,1 |
| 35 | Славянский р-н | 70 | 16,3 | 48 | 10,2 |
| 36 | Староминский р-н | 41 | 25,3 | 25 | 14,9 |
| 37 | Тбилисский р-н | 34 | 19,0 | 31 | 15,8 |
| 38 | Темрюкский р-н | 80 | 15,7 | 80 | 15,4 |
| 39 | Тимашевский р-н | 70 | 17,8 | 70 | 16,2 |
| 40 | Тихорецкий р-н | 70 | 16,3 | 47 | 10,4 |
| 41 | Туапсинский р-н | 74 | 15,6 | 68 | 13,9 |
| 42 | Успенский р-н | 21 | 26,0 | 11 | 12,2 |
| 43 | Усть-Лабинский р-н | 50 | 14,8 | 56 | 14,1 |
| 44 | Щербиновский р-н | 27 | 18,9 | 20 | 12,1 |
| | **ИТОГО** | **3467** | **17,5** | **3170** | **14,2** |

Численность выпускников школ, награжденных медалью «За особые успехи в учении», составила в 2018 году 3170 выпускников (14,2 %) (в 2017 году – 3467 выпускников (17,5 %)).

Наибольшая доля выпускников, награжденных медалью «За особые успехи в учении» в 2018 году, в Брюховецком (26,1 %), Белоглинском (25,7 %), Отрадненском (23,4 %), Северском (20,1 %), Лабинском (19,3 %), Крыловском (18,1 %) районах.

## Результаты основного государственного экзамена по математике в 2018 году в сравнении с 2017 годом

| № п/п | Территория | Средний балл, 2017 | Доля обучающихся, получивших оценку, % 2017 год | | | | Средний балл, 2018 | Доля обучающихся, получивших оценку, % 2018 год | | | | Разница результатов, % | | | | |
|---|---|---|---|---|---|---|---|---|---|---|---|---|---|---|---|---|
| | | | "2" | "3" | "4" | "5" | | "2" | "3" | "4" | "5" | Средний балл | "2" | "3" | "4" | "5" |
| 1 | город-курорт Анапа | 14,6 | 12,6 | 34,6 | 41,7 | 11,1 | 15,5 | 9,0 | 30,6 | 48,3 | 12,1 | 0,9 | -3,6 | -4,0 | 6,6 | 1,0 |
| 2 | город Армавир | 14,9 | 14,3 | 31,0 | 39,0 | 15,7 | 15,3 | 12,5 | 28,8 | 43,1 | 15,6 | 0,3 | -1,8 | -2,2 | 4,1 | -0,1 |
| 3 | Белореченский район | 15,6 | 0,2 | 40,3 | 52,2 | 7,3 | 15,6 | 0,2 | 41,6 | 50,1 | 8,0 | 0,0 | 0,1 | 1,3 | -2,1 | 0,7 |
| 4 | город-курорт Геленджик | 15,8 | 7,6 | 27,4 | 52,8 | 12,2 | 16,3 | 3,4 | 29,2 | 53,1 | 14,3 | 0,6 | -4,2 | 1,9 | 0,2 | 2,1 |
| 5 | город Горячий Ключ | 17,3 | 2,4 | 20,4 | 62,5 | 14,6 | 16,1 | 2,0 | 34,4 | 53,4 | 10,2 | -1,2 | -0,4 | 14,0 | -9,2 | -4,4 |
| 6 | Лабинский район | 17,4 | 2,0 | 19,6 | 65,2 | 13,2 | 17,4 | 2,6 | 20,0 | 63,0 | 14,4 | 0,0 | 0,6 | 0,4 | -2,2 | 1,2 |
| 7 | город-герой Новороссийск | 17,3 | 2,4 | 26,9 | 51,0 | 19,8 | 17,2 | 1,6 | 27,8 | 52,6 | 18,0 | -0,1 | -0,8 | 0,9 | 1,6 | -1,7 |
| 8 | город Сочи | 16,7 | 2,9 | 26,4 | 57,8 | 12,9 | 17,6 | 1,5 | 19,1 | 65,3 | 14,1 | 0,9 | -1,4 | -7,3 | 7,5 | 1,2 |
| 9 | Абинский район | 13,9 | 14,4 | 39,1 | 36,2 | 10,3 | 14,4 | 11,7 | 37,4 | 40,7 | 10,3 | 0,5 | -2,7 | -1,7 | 4,5 | -0,1 |
| 10 | Апшеронский район | 16,5 | 1,5 | 36,4 | 44,0 | 18,1 | 16,9 | 0,4 | 32,9 | 50,8 | 15,9 | 0,4 | -1,1 | -3,5 | 6,8 | -2,3 |
| 11 | Белоглинский район | 14,0 | 16,6 | 34,9 | 37,7 | 10,7 | 13,3 | 18,9 | 36,8 | 34,0 | 10,3 | -0,7 | 2,3 | 1,8 | -3,7 | -0,4 |
| 12 | Брюховецкий район | 14,4 | 14,2 | 35,2 | 38,8 | 11,9 | 15,0 | 10,3 | 35,8 | 40,5 | 13,4 | 0,6 | -3,9 | 0,6 | 1,8 | 1,5 |
| 13 | Выселковский район | 15,8 | 2,9 | 34,4 | 52,8 | 9,8 | 18,4 | 0,9 | 10,9 | 73,8 | 14,4 | 2,6 | -2,0 | -23,5 | 20,9 | 4,6 |
| 14 | Гулькевичский район | 15,0 | 6,6 | 40,1 | 45,2 | 8,2 | 15,1 | 2,1 | 44,3 | 44,2 | 9,5 | 0,2 | -4,5 | 4,2 | -1,0 | 1,3 |
| 15 | Динской район | 17,1 | 2,8 | 22,0 | 60,8 | 14,4 | 17,2 | 1,3 | 22,6 | 64,9 | 11,2 | 0,1 | -1,6 | 0,6 | 4,2 | -3,2 |
| 16 | Ейский район | 15,2 | 11,9 | 32,9 | 39,5 | 15,7 | 15,4 | 12,2 | 30,9 | 40,2 | 16,7 | 0,2 | 0,3 | -2,0 | 0,7 | 1,0 |
| 17 | Кавказский район | 17,9 | 0,9 | 17,7 | 66,4 | 15,1 | 17,6 | 1,8 | 18,3 | 64,6 | 15,3 | -0,4 | 1,0 | 0,6 | -1,8 | 0,2 |
| 18 | Калининский район | 16,2 | 7,6 | 28,0 | 48,2 | 16,3 | 16,1 | 6,3 | 30,8 | 45,8 | 17,0 | -0,1 | -1,2 | 2,9 | -2,4 | 0,7 |
| 19 | Каневской район | 15,2 | 11,5 | 31,9 | 42,8 | 13,9 | 16,0 | 10,6 | 28,0 | 42,2 | 19,2 | 0,8 | -0,8 | -3,9 | -0,6 | 5,3 |
| 20 | Кореновский район | 15,7 | 6,6 | 32,8 | 46,9 | 13,7 | 16,4 | 1,4 | 35,6 | 47,3 | 15,7 | 0,7 | -5,3 | 2,8 | 0,5 | 2,0 |
| 21 | Красноармейский район | 15,6 | 8,1 | 33,4 | 43,9 | 14,6 | 15,4 | 8,9 | 32,6 | 44,4 | 14,1 | -0,2 | 0,8 | -0,7 | 0,4 | -0,5 |
| 22 | Крымский район | 15,7 | 7,3 | 28,7 | 54,2 | 9,8 | 15,2 | 9,2 | 31,5 | 49,4 | 9,9 | -0,5 | 1,9 | 2,8 | -4,8 | 0,1 |

| № п/п | Территория | Средний балл, 2017 | Доля обучающихся, получивших оценку, % 2017 год | | | | Средний балл, 2018 | Доля обучающихся, получивших оценку, % 2018 год | | | | Разница результатов, % | | | | |
|---|---|---|---|---|---|---|---|---|---|---|---|---|---|---|---|---|
| | | | "2" | "3" | "4" | "5" | | "2" | "3" | "4" | "5" | Средний балл | "2" | "3" | "4" | "5" |
| 23 | Крыловский район | 14,3 | 16,5 | 34,1 | 34,1 | 15,2 | 14,5 | 14,0 | 30,7 | 46,2 | 9,1 | 0,2 | -2,4 | -3,4 | 12,1 | -6,2 |
| 24 | Курганинский район | 14,8 | 11,3 | 33,3 | 46,1 | 9,3 | 15,5 | 7,9 | 31,5 | 47,4 | 13,3 | 0,8 | -3,4 | -1,8 | 1,3 | 3,9 |
| 25 | Кущевский район | 15,2 | 6,4 | 37,5 | 45,6 | 10,4 | 15,7 | 3,4 | 37,9 | 45,5 | 13,2 | 0,6 | -3,0 | 0,4 | -0,1 | 2,8 |
| 26 | Ленинградский район | 14,6 | 10,4 | 37,0 | 43,4 | 9,2 | 15,2 | 11,9 | 28,5 | 45,9 | 13,7 | 0,6 | 1,5 | -8,5 | 2,5 | 4,5 |
| 27 | Мостовский район | 16,4 | 2,2 | 30,4 | 55,7 | 11,8 | 15,8 | 2,7 | 36,9 | 48,2 | 12,2 | -0,6 | 0,5 | 6,6 | -7,4 | 0,4 |
| 28 | Новокубанский район | 15,0 | 7,0 | 39,6 | 40,9 | 12,5 | 14,4 | 10,4 | 38,9 | 41,7 | 9,0 | -0,7 | 3,4 | -0,7 | 0,7 | -3,4 |
| 29 | Новопокровский район | 16,2 | 8,4 | 27,2 | 50,7 | 13,7 | 17,2 | 6,0 | 21,0 | 57,1 | 15,8 | 0,9 | -2,4 | -6,2 | 6,5 | 2,1 |
| 30 | Отрадненский район | 16,1 | 2,8 | 34,4 | 47,7 | 15,1 | 14,7 | 2,7 | 49,8 | 35,4 | 12,0 | -1,4 | -0,1 | 15,4 | -12,3 | -3,1 |
| 31 | Павловский район | 16,4 | 4,2 | 28,5 | 51,8 | 15,5 | 16,5 | 5,3 | 27,7 | 47,5 | 19,5 | 0,0 | 1,1 | -0,8 | -4,3 | 3,9 |
| 32 | Приморско-Ахтарский район | 14,4 | 9,2 | 38,5 | 45,2 | 7,1 | 14,7 | 11,9 | 36,6 | 39,1 | 12,5 | 0,2 | 2,6 | -1,9 | -6,1 | 5,3 |
| 33 | Северский район | 17,5 | 1,0 | 21,6 | 64,1 | 13,3 | 17,1 | 1,7 | 23,7 | 61,2 | 13,3 | -0,4 | 0,7 | 2,2 | -2,9 | 0,0 |
| 34 | Славянский район | 16,1 | 6,3 | 31,9 | 45,1 | 16,7 | 16,3 | 5,5 | 27,7 | 52,5 | 14,3 | 0,1 | -0,9 | -4,2 | 7,5 | -2,4 |
| 35 | Староминский район | 15,3 | 12,2 | 29,0 | 45,8 | 13,0 | 15,7 | 6,9 | 34,0 | 46,3 | 12,8 | 0,5 | -5,3 | 5,0 | 0,5 | -0,2 |
| 36 | Тбилисский район | 15,5 | 6,2 | 38,2 | 43,4 | 12,2 | 15,1 | 0,4 | 48,5 | 39,6 | 11,5 | -0,4 | -5,8 | 10,3 | -3,8 | -0,7 |
| 37 | Темрюкский район | 14,1 | 14,9 | 35,3 | 39,6 | 10,1 | 14,4 | 15,0 | 32,7 | 41,0 | 11,3 | 0,3 | 0,1 | -2,7 | 1,4 | 1,2 |
| 38 | Тимашевский район | 16,7 | 1,2 | 31,1 | 55,3 | 12,4 | 16,6 | 2,3 | 30,5 | 55,2 | 12,0 | -0,2 | 1,1 | -0,6 | -0,1 | -0,3 |
| 39 | Тихорецкий раон | 16,9 | 3,2 | 26,1 | 53,3 | 17,4 | 15,7 | 5,0 | 33,8 | 47,6 | 13,7 | -1,2 | 1,8 | 7,6 | -5,7 | -3,7 |
| 40 | Туапсинский район | 14,8 | 9,7 | 34,5 | 46,5 | 9,3 | 15,6 | 7,0 | 32,8 | 47,5 | 12,7 | 0,8 | -2,7 | -1,7 | 1,0 | 3,4 |
| 41 | Усть-Лабинский район | 18,3 | 0,8 | 15,0 | 69,3 | 14,9 | 15,9 | 3,1 | 34,3 | 50,5 | 12,1 | -2,4 | 2,3 | 19,3 | -18,7 | -2,8 |
| 42 | Успенский район | 14,4 | 1,5 | 50,5 | 42,8 | 5,2 | 13,6 | 7,7 | 51,2 | 31,3 | 9,8 | -0,8 | 6,1 | 0,7 | -11,5 | 4,7 |
| 43 | Щербиновский район | 14,6 | 17,6 | 26,9 | 42,1 | 13,4 | 15,1 | 2,6 | 44,4 | 39,9 | 13,1 | 0,5 | -15,0 | 17,5 | -2,2 | -0,3 |
| 44 | г. Краснодар | 16,6 | 5,8 | 25,8 | 51,6 | 16,8 | 17,5 | 3,2 | 20,7 | 58,2 | 17,8 | 0,9 | -2,6 | -5,0 | 6,6 | 1,0 |
| **Среднекраевые показатели** | | **16,1** | **6,3** | **29,5** | **50,4** | **13,8** | **16,4** | **5,0** | **28,3** | **52,4** | **14,3** | **0,3** | **-1,3** | **-1,2** | **2,0** | **0,5** |

## Результаты основного государственного экзамена по русскому языку в 2018 году в сравнении с 2017 годом

| № п/п | Территория | Средний балл, 2017 | Доля обучающихся, получивших оценку, % 2017 год | | | | Средний балл, 2018 | Доля обучающихся, получивших оценку, % 2018 год | | | | Разница результатов, % | | | | |
|---|---|---|---|---|---|---|---|---|---|---|---|---|---|---|---|---|
| | | | "2" | "3" | "4" | "5" | | "2" | "3" | "4" | "5" | Средний балл | "2" | "3" | "4" | "5" |
| 1 | город-курорт Анапа | 27,3 | 6,9 | 34,0 | 36,5 | 22,6 | 26,5 | 5,8 | 38,1 | 41,1 | 15,1 | -0,9 | -1,2 | 4,1 | 4,6 | -7,6 |
| 2 | город Армавир | 28,3 | 5,1 | 30,0 | 38,7 | 26,3 | 27,8 | 4,0 | 33,6 | 42,1 | 20,3 | -0,5 | -1,0 | 3,6 | 3,4 | -5,9 |
| 3 | Белореченский район | 29,0 | 2,0 | 37,7 | 35,6 | 24,6 | 28,3 | 3,0 | 38,2 | 36,5 | 22,3 | -0,7 | 1,0 | 0,5 | 0,9 | -2,3 |
| 4 | город-курорт Геленджик | 28,6 | 3,1 | 34,4 | 39,4 | 23,2 | 27,1 | 4,1 | 38,6 | 41,9 | 15,4 | -1,5 | 1,0 | 4,2 | 2,5 | -7,8 |
| 5 | город Горячий Ключ | 28,4 | 2,3 | 36,3 | 40,0 | 21,4 | 26,9 | 2,4 | 44,4 | 40,2 | 13,0 | -1,5 | 0,1 | 8,1 | 0,2 | -8,4 |
| 6 | Лабинский район | 28,3 | 4,0 | 38,3 | 32,4 | 25,2 | 27,0 | 4,1 | 44,6 | 35,4 | 15,9 | -1,4 | 0,1 | 6,2 | 3,0 | -9,3 |
| 7 | город-герой Новороссийск | 29,6 | 2,2 | 31,3 | 37,3 | 29,3 | 28,8 | 3,0 | 33,7 | 39,4 | 23,9 | -0,8 | 0,8 | 2,4 | 2,2 | -5,4 |
| 8 | город Сочи | 28,9 | 3,2 | 36,0 | 35,2 | 25,7 | 28,6 | 3,0 | 36,9 | 36,9 | 23,2 | -0,4 | -0,2 | 0,9 | 1,7 | -2,5 |
| 9 | Абинский район | 27,1 | 4,6 | 38,0 | 37,1 | 20,3 | 26,4 | 5,7 | 39,7 | 40,4 | 14,2 | -0,7 | 1,0 | 1,7 | 3,4 | -6,1 |
| 10 | Апшеронский район | 28,1 | 3,1 | 39,3 | 36,0 | 21,6 | 26,5 | 4,4 | 44,6 | 39,0 | 12,0 | -1,7 | 1,4 | 5,3 | 3,0 | -9,6 |
| 11 | Белоглинский район | 27,1 | 4,8 | 38,4 | 33,2 | 23,5 | 26,2 | 4,5 | 45,0 | 33,0 | 17,5 | -1,0 | -0,4 | 6,6 | -0,2 | -6,0 |
| 12 | Брюховецкий район | 27,4 | 6,0 | 37,1 | 36,0 | 20,8 | 27,6 | 3,4 | 36,7 | 39,1 | 20,8 | 0,2 | -2,6 | -0,4 | 3,0 | 0,0 |
| 13 | Выселковский район | 27,2 | 6,7 | 35,5 | 35,5 | 22,3 | 28,8 | 2,5 | 33,7 | 42,6 | 21,2 | 1,6 | -4,3 | -1,8 | 7,1 | -1,1 |
| 14 | Гулькевичский район | 27,6 | 2,9 | 42,0 | 35,6 | 19,5 | 26,4 | 4,8 | 43,1 | 39,1 | 13,1 | -1,2 | 1,9 | 1,0 | 3,5 | -6,4 |
| 15 | Динской район | 28,7 | 3,6 | 36,0 | 36,2 | 24,1 | 28,5 | 2,3 | 39,4 | 37,4 | 21,0 | -0,3 | -1,3 | 3,3 | 1,2 | -3,2 |
| 16 | Ейский район | 29,3 | 2,7 | 24,5 | 42,2 | 30,5 | 27,9 | 4,1 | 32,7 | 41,8 | 21,4 | -1,4 | 1,4 | 8,1 | -0,3 | -9,1 |
| 17 | Кавказский район | 29,5 | 1,3 | 35,1 | 35,9 | 27,6 | 28,6 | 2,5 | 37,4 | 39,7 | 20,4 | -1,0 | 1,2 | 2,3 | 3,8 | -7,2 |
| 18 | Калининский район | 29,1 | 2,4 | 33,0 | 37,4 | 27,2 | 28,4 | 1,8 | 34,7 | 44,4 | 19,0 | -0,7 | -0,6 | 1,7 | 7,1 | -8,1 |
| 19 | Каневской район | 28,8 | 3,2 | 31,1 | 39,1 | 26,6 | 28,1 | 3,7 | 31,9 | 42,9 | 21,5 | -0,8 | 0,5 | 0,8 | 3,8 | -5,1 |
| 20 | Кореновский район | 28,8 | 3,0 | 32,4 | 36,2 | 28,4 | 28,1 | 4,7 | 34,6 | 37,5 | 23,2 | -0,7 | 1,7 | 2,2 | 1,3 | -5,2 |
| 21 | Красноармейский район | 27,7 | 2,6 | 34,1 | 39,3 | 24,0 | 27,8 | 3,0 | 36,2 | 41,4 | 19,4 | 0,1 | 0,5 | 2,1 | 2,1 | -4,7 |
| 22 | Крымский район | 28,8 | 2,3 | 34,3 | 39,9 | 23,6 | 26,4 | 6,4 | 38,8 | 40,2 | 14,6 | -2,5 | 4,1 | 4,5 | 0,3 | -8,9 |

| № п/п | Территория | Средний балл, 2017 | Доля обучающихся, получивших оценку, % 2017 год | | | | Средний балл, 2018 | Доля обучающихся, получивших оценку, % 2018 год | | | | Разница результатов, % | | | | |
|---|---|---|---|---|---|---|---|---|---|---|---|---|---|---|---|---|
| | | | "2" | "3" | "4" | "5" | | "2" | "3" | "4" | "5" | Средний балл | "2" | "3" | "4" | "5" |
| 23 | Крыловский район | 27,8 | 4,9 | 35,3 | 38,0 | 21,9 | 26,8 | 6,1 | 35,7 | 37,4 | 20,8 | -1,0 | 1,3 | 0,4 | -0,6 | -1,1 |
| 24 | Курганинский район | 26,6 | 5,0 | 41,8 | 36,2 | 16,9 | 26,0 | 6,9 | 42,7 | 36,5 | 14,0 | -0,6 | 1,8 | 0,8 | 0,3 | -2,9 |
| 25 | Кущевский район | 28,1 | 3,8 | 36,1 | 36,8 | 23,3 | 26,8 | 4,5 | 42,2 | 37,1 | 16,3 | -1,3 | 0,7 | 6,0 | 0,3 | -7,0 |
| 26 | Ленинградский район | 28,6 | 3,6 | 32,5 | 37,4 | 26,5 | 28,1 | 2,8 | 30,7 | 48,8 | 17,6 | -0,5 | -0,8 | -1,8 | 11,5 | -8,9 |
| 27 | Мостовский район | 28,3 | 3,4 | 38,8 | 35,3 | 22,5 | 27,6 | 2,8 | 42,5 | 38,5 | 16,1 | -0,7 | -0,6 | 3,8 | 3,2 | -6,3 |
| 28 | Новокубанский район | 28,1 | 4,7 | 33,5 | 36,4 | 25,4 | 26,6 | 5,1 | 40,3 | 39,1 | 15,5 | -1,5 | 0,4 | 6,8 | 2,7 | -9,9 |
| 29 | Новопокровский район | 28,2 | 3,0 | 40,3 | 31,5 | 25,3 | 28,1 | 5,7 | 32,5 | 40,5 | 21,3 | -0,1 | 2,8 | -7,9 | 9,1 | -4,0 |
| 30 | Отрадненский район | 29,1 | 3,8 | 32,0 | 35,7 | 28,5 | 26,2 | 7,9 | 41,8 | 31,9 | 18,4 | -3,0 | 4,1 | 9,9 | -3,8 | -10,1 |
| 31 | Павловский район | 29,1 | 2,7 | 31,2 | 38,3 | 27,8 | 28,5 | 2,5 | 35,1 | 38,1 | 24,3 | -0,6 | -0,2 | 3,9 | -0,1 | -3,5 |
| 32 | Приморско-Ахтарский район | 27,5 | 4,4 | 38,2 | 39,5 | 17,9 | 26,9 | 4,4 | 37,8 | 42,0 | 15,8 | -0,6 | 0,0 | -0,3 | 2,5 | -2,1 |
| 33 | Северский район | 29,2 | 2,0 | 36,0 | 37,3 | 24,7 | 27,8 | 3,4 | 38,8 | 39,3 | 18,6 | -1,4 | 1,4 | 2,9 | 1,9 | -6,2 |
| 34 | Славянский район | 29,4 | 2,5 | 32,4 | 35,7 | 29,4 | 28,1 | 2,4 | 36,0 | 41,1 | 20,5 | -1,4 | -0,1 | 3,6 | 5,4 | -8,9 |
| 35 | Староминский район | 28,9 | 4,3 | 26,4 | 41,7 | 27,5 | 27,8 | 2,4 | 34,4 | 46,4 | 16,8 | -1,1 | -2,0 | 8,1 | 4,7 | -10,8 |
| 36 | Тбилисский район | 29,4 | 1,7 | 37,6 | 34,7 | 26,0 | 29,1 | 0,8 | 40,3 | 34,2 | 24,6 | -0,3 | -0,9 | 2,7 | -0,4 | -1,4 |
| 37 | Темрюкский район | 27,5 | 6,0 | 35,3 | 35,4 | 23,3 | 26,4 | 5,4 | 38,5 | 41,2 | 14,8 | -1,1 | -0,6 | 3,2 | 5,9 | -8,4 |
| 38 | Тимашевский район | 29,9 | 1,2 | 34,1 | 34,6 | 30,1 | 29,2 | 2,9 | 34,8 | 36,3 | 26,0 | -0,8 | 1,8 | 0,6 | 1,7 | -4,1 |
| 39 | Тихорецкий раон | 30,1 | 2,0 | 28,1 | 36,6 | 33,3 | 29,3 | 3,2 | 36,2 | 34,0 | 26,7 | -0,9 | 1,2 | 8,1 | -2,6 | -6,7 |
| 40 | Туапсинский район | 27,2 | 4,8 | 38,0 | 36,9 | 20,2 | 27,0 | 5,1 | 37,4 | 42,1 | 15,4 | -0,3 | 0,3 | -0,7 | 5,2 | -4,8 |
| 41 | Усть-Лабинский район | 29,4 | 2,8 | 37,1 | 33,8 | 26,3 | 26,9 | 5,7 | 39,9 | 38,7 | 15,7 | -2,5 | 2,8 | 2,8 | 4,9 | -10,6 |
| 42 | Успенский район | 28,1 | 4,4 | 41,2 | 33,0 | 21,4 | 27,8 | 2,4 | 42,4 | 39,3 | 15,9 | -0,4 | -2,0 | 1,2 | 6,3 | -5,5 |
| 43 | Щербиновский район | 27,6 | 6,8 | 33,3 | 33,9 | 25,9 | 26,0 | 6,3 | 41,6 | 37,4 | 14,7 | -1,7 | -0,5 | 8,2 | 3,4 | -11,2 |
| 44 | г. Краснодар | 29,8 | 2,4 | 26,2 | 40,0 | 31,3 | 28,7 | 2,4 | 31,2 | 43,0 | 23,4 | -1,2 | -0,1 | 5,0 | 3,0 | -7,9 |
| **Среднекраевые показатели** | | **28,8** | **3,3** | **33,2** | **37,2** | **26,3** | **27,9** | **3,6** | **36,4** | **39,9** | **20,1** | **-0,9** | **0,3** | **3,2** | **2,7** | **-6,2** |

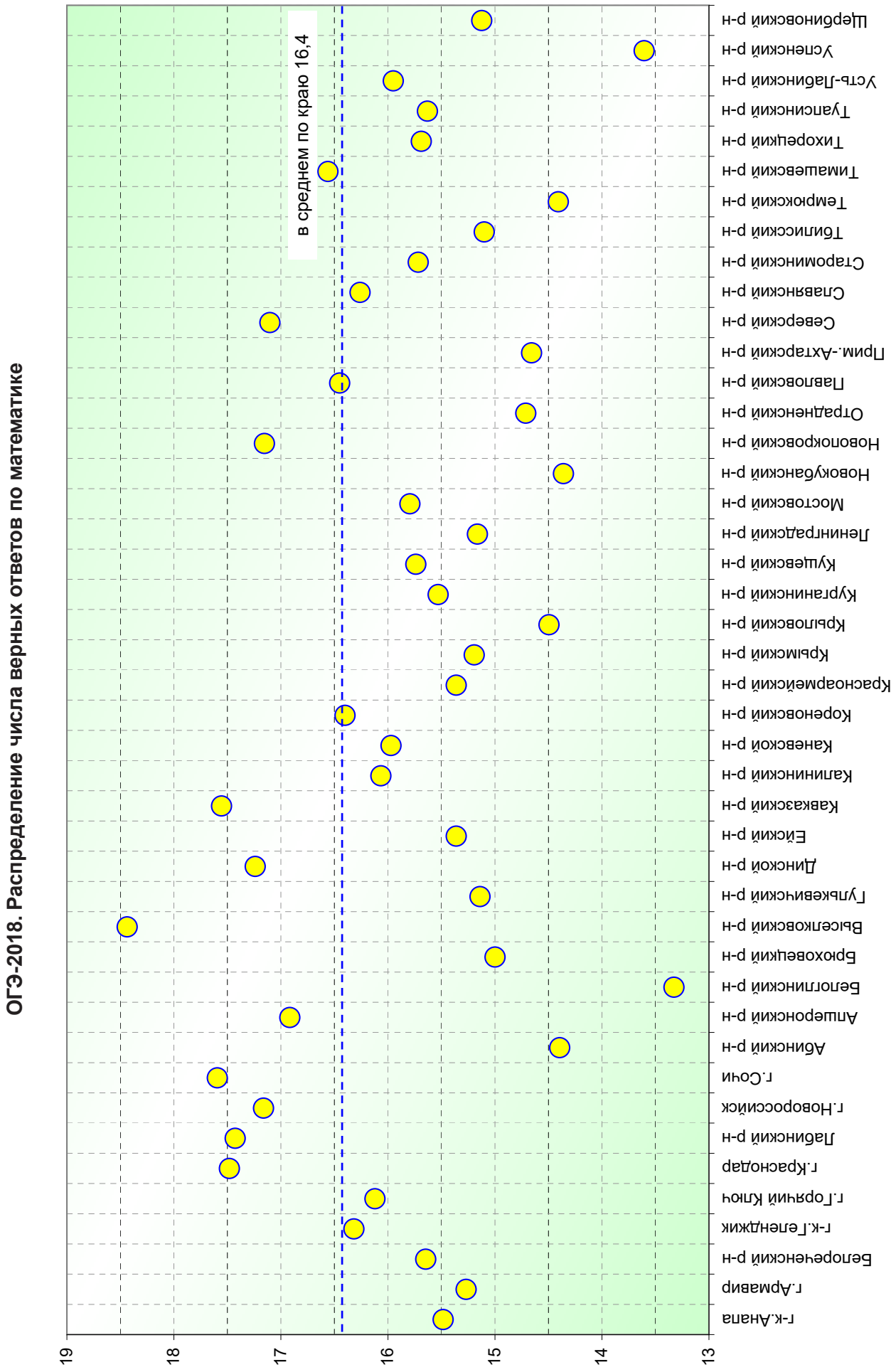
ОГЭ-2018. Распределение числа верных ответов по математике
19
18
17
16
15
14
13
в среднем по краю 16,4
г-к.Анапа
г.Армавир
Белореченский р-н
г-к.Геленджик
г.Горячий Ключ
г.Краснодар
Лабинский р-н
г.Новороссийск
г.Сочи
Абинский р-н
Апшеронский р-н
Белоглинский р-н
Брюховецкий р-н
Выселковский р-н
Гулькевичский р-н
Динской р-н
Ейский р-н
Кавказский р-н
Калининский р-н
Каневской р-н
Кореновский р-н
Красноармейский р-н
Крымский р-н
Крыловский р-н
Курганинский р-н
Кущевский р-н
Ленинградский р-н
Мостовский р-н
Новокубанский р-н
Новопокровский р-н
Отрадненский р-н
Павловский р-н
Прим.-Ахтарский р-н
Северский р-н
Славянский р-н
Староминский р-н
Тбилисский р-н
Темрюкский р-н
Тимашевский р-н
Тихорецкий р-н
Туапсинский р-н
Усть-Лабинский р-н
Успенский р-н
Щербиновский р-н

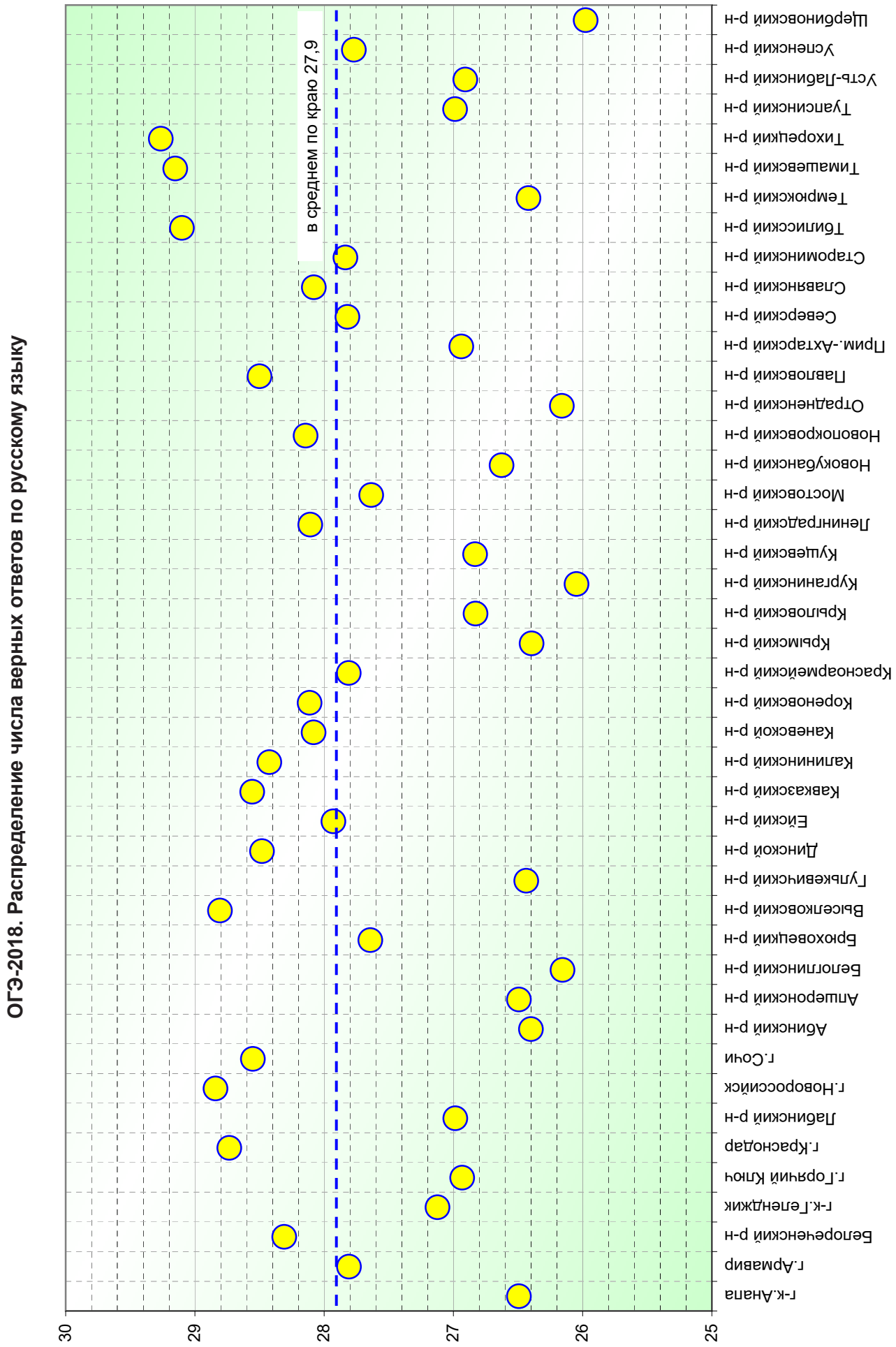
ОГЭ-2018. Распределение числа верных ответов по русскому языку
30
29
28
27
26
25
в среднем по краю 27,9
г-к.Анапа
г.Армавир
Белореченский р-н
г-к.Геленджик
г.Горячий Ключ
г.Краснодар
Ладинский р-н
г.Новороссийск
г.Сочи
Абинский р-н
Апшеронский р-н
Белоглинский р-н
Брюховецкий р-н
Выселковский р-н
Гулькевичский р-н
Динской р-н
Ейский р-н
Кавказский р-н
Калининский р-н
Каневской р-н
Кореновский р-н
Красноармейский р-н
Крымский р-н
Крыловский р-н
Курганинский р-н
Кущевский р-н
Ленинградский р-н
Мостовский р-н
Новокубанский р-н
Новопокровский р-н
Отрадненский р-н
Павловский р-н
Прим.-Ахтарский р-н
Северский р-н
Славянский р-н
Староминский р-н
Тбилисский р-н
Темрюкский р-н
Тимашевский р-н
Тихорецкий р-н
Туапсинский р-н
Усть-Лабинский р-н
Успенский р-н
Щербиновский р-н

## Сведения о выпускниках 9-х классов, не получивших аттестаты об основном общем образовании в 2018 году

| № п/п | Муниципальное образование | Общая численность обучающихся 9-х классов в 2018 году дневных и вечерних школ, человек | в том числе: | | | | | | Доля выпускников 9 классов, не получивших аттестаты, % |
|---|---|---|---|---|---|---|---|---|---|
| | | | Число обучающихся, не получивших аттестат, человек | не допущенных к ГИА-9 | не прошли ГИА-9 по уважительным причинам | получили неудовлетворительные результаты по 1-2 учебным предметам | получили неудовлетворительные результаты по 3-4 учебным предметам | удалены с экзаменов | |
| 1 | г-к. Анапа | 2167 | 23 | 10 | 2 | 9 | 2 | 0 | 1,1 |
| 2 | г. Армавир | 1593 | 18 | 12 | 1 | 3 | 2 | 0 | 1,1 |
| 3 | Белореченский р-н | 1286 | 0 | 0 | 0 | 0 | 0 | 0 | 0,0 |
| 4 | г-к. Геленджик | 1131 | 17 | 9 | 1 | 5 | 2 | 0 | 1,5 |
| 5 | г. Горячий Ключ | 604 | 7 | 4 | 0 | 2 | 0 | 1 | 1,2 |
| 6 | Лабинский р-н | 1027 | 3 | 1 | 1 | 1 | 0 | 0 | 0,3 |
| 7 | г. Новороссийск | 3015 | 3 | 0 | 2 | 1 | 0 | 0 | 0,1 |
| 8 | г. Сочи | 5132 | 36 | 19 | 3 | 9 | 5 | 0 | 0,7 |
| 9 | Абинский р-н | 1054 | 32 | 12 | 0 | 20 | 0 | 0 | 3,0 |
| 10 | Апшеронский р-н | 917 | 0 | 0 | 0 | 0 | 0 | 0 | 0,0 |
| 11 | Белоглинский р-н | 293 | 0 | 0 | 0 | 0 | 0 | 0 | 0,0 |
| 12 | Брюховецкий р-н | 575 | 3 | 0 | 0 | 2 | 1 | 0 | 0,5 |
| 13 | Выселковский р-н | 594 | 6 | 6 | 0 | 0 | 0 | 0 | 1,0 |
| 14 | Гулькевичский р-н | 954 | 3 | 2 | 0 | 1 | 0 | 0 | 0,3 |
| 15 | Динской р-н | 1471 | 0 | 0 | 0 | 0 | 0 | 0 | 0,0 |
| 16 | Ейский р-н | 1252 | 18 | 4 | 1 | 6 | 6 | 1 | 1,4 |
| 17 | Кавказский р-н | 1188 | 1 | 0 | 0 | 1 | 0 | 0 | 0,1 |
| 18 | Калининский р-н | 504 | 9 | 2 | 0 | 5 | 2 | 0 | 1,8 |
| 19 | Каневской р-н | 1005 | 19 | 0 | 1 | 9 | 9 | 0 | 1,9 |
| 20 | Кореновский р-н | 824 | 13 | 2 | 0 | 11 | 0 | 0 | 1,6 |
| 21 | Красноармейский р-н | 1135 | 17 | 9 | 0 | 1 | 7 | 0 | 1,5 |
| 22 | Крымский р-н | 1345 | 1 | 0 | 0 | 1 | 0 | 0 | 0,1 |
| 23 | Крыловский р-н | 350 | 6 | 2 | 0 | 2 | 2 | 0 | 1,7 |
| 24 | Курганинский р-н | 1113 | 16 | 1 | 0 | 6 | 9 | 0 | 1,4 |
| 25 | Кущевский р-н | 652 | 2 | 1 | 1 | 0 | 0 | 0 | 0,3 |
| 26 | Ленинградский р-н | 587 | 3 | 2 | 0 | 1 | 0 | 0 | 0,5 |
| 27 | Мостовский р-н | 680 | 2 | 1 | 0 | 1 | 0 | 0 | 0,3 |
| 28 | Новокубанский р-н | 945 | 4 | 1 | 0 | 1 | 2 | 0 | 0,4 |
| 29 | Новопокровский р-н | 389 | 0 | 0 | 0 | 0 | 0 | 0 | 0,0 |
| 30 | Отрадненский р-н | 630 | 2 | 0 | 0 | 0 | 2 | 0 | 0,3 |
| 31 | Павловский р-н | 655 | 2 | 1 | 0 | 0 | 1 | 0 | 0,3 |
| 32 | Прим.-Ахтарский р-н | 506 | 23 | 0 | 0 | 23 | 0 | 0 | 4,5 |
| 33 | Северский р-н | 1193 | 2 | 2 | 0 | 0 | 0 | 0 | 0,2 |
| 34 | Славянский р-н | 1349 | 50 | 5 | 1 | 35 | 9 | 0 | 3,7 |
| 35 | Староминский р-н | 387 | 2 | 0 | 0 | 2 | 0 | 0 | 0,5 |
| 36 | Тбилисский р-н | 488 | 3 | 3 | 0 | 0 | 0 | 0 | 0,6 |
| 37 | Темрюкский р-н | 1209 | 15 | 2 | 2 | 1 | 9 | 1 | 1,2 |
| 38 | Тимашевский р-н | 1142 | 1 | 1 | 0 | 0 | 0 | 0 | 0,1 |
| 39 | Тихорецкий р-н | 1211 | 4 | 1 | 0 | 2 | 0 | 1 | 0,3 |
| 40 | Туапсинский р-н | 1284 | 13 | 11 | 1 | 0 | 1 | 0 | 1,0 |
| 41 | Усть-Лабинский | 1061 | 16 | 14 | 1 | 0 | 0 | 1 | 1,5 |
| 42 | Успенский р-н | 381 | 1 | 0 | 1 | 0 | 0 | 0 | 0,3 |
| 43 | Щербиновский р-н | 386 | 3 | 1 | 0 | 2 | 0 | 0 | 0,8 |
| 44 | город Краснодар | 11 184 | 230 | 83 | 5 | 83 | 54 | 5 | 2,1 |
| **Итого** | | **56 848** | **629** | **224** | **24** | **246** | **125** | **10** | **1,1** |

**Сравнительные данные об участии муниципальных образований Краснодарского края в региональном этапе всероссийской олимпиады и региональных олимпиадах в 2017–2018 гг.**
**(*сортировка по эффективности участия в 2018 году*)**

| № п/п | Муниципальное образование | Число участников | | Число победителей и призеров | | Эффективность участия, % | |
|---|---|---|---|---|---|---|---|
| | | 2017 | 2018 | 2017 | 2018 | 2017 | 2018 |
| 1 | Туапсинский р-н | 55 | 8 | 14 | 5 | 25,5 | 62,5 |
| 2 | г. Краснодар | 515 | 236 | 172 | 120 | 33,4 | 50,8 |
| 3 | г. Новороссийск | 275 | 105 | 59 | 47 | 21,5 | 44,8 |
| 4 | Усть-Лабинский р-н | 94 | 26 | 18 | 11 | 19,1 | 42,3 |
| 5 | Тихорецкий р-н | 125 | 15 | 16 | 6 | 12,8 | 40,0 |
| 6 | г. Армавир | 157 | 38 | 33 | 15 | 21,0 | 39,5 |
| 7 | г. Горячий Ключ | 117 | 23 | 15 | 9 | 12,8 | 39,1 |
| 8 | Красноармейский р-н | 74 | 13 | 8 | 5 | 10,8 | 38,5 |
| 9 | Кавказский р-н | 81 | 21 | 13 | 8 | 16,0 | 38,1 |
| 10 | Брюховецкий р-н | 110 | 16 | 4 | 6 | 3,6 | 37,5 |
| 11 | Мостовский р-н | 52 | 8 | 6 | 3 | 11,5 | 37,5 |
| 12 | Кущевский р-н | 98 | 17 | 9 | 6 | 9,2 | 35,3 |
| 13 | Северский р-н | 96 | 20 | 17 | 7 | 17,7 | 35,0 |
| 14 | г. Сочи | 356 | 121 | 70 | 42 | 19,7 | 34,7 |
| 15 | Ейский р-н | 117 | 29 | 32 | 10 | 27,4 | 34,5 |
| 16 | Лабинский р-н | 57 | 9 | 5 | 3 | 8,8 | 33,3 |
| 17 | Ленинградский р-н | 48 | 12 | 8 | 4 | 16,7 | 33,3 |
| 18 | Павловский р-н | 67 | 9 | 3 | 3 | 4,5 | 33,3 |
| 19 | г-к. Анапа | 146 | 43 | 22 | 14 | 15,1 | 32,6 |
| 20 | Белоглинский р-н | 55 | 16 | 10 | 5 | 18,2 | 31,3 |
| 21 | Калининский р-н | 31 | 13 | 4 | 4 | 12,9 | 30,8 |
| 22 | г. Геленджик | 154 | 53 | 17 | 15 | 11,0 | 28,3 |
| 23 | Славянский р-н | 82 | 18 | 11 | 5 | 13,4 | 27,8 |
| 24 | Каневской р-н | 140 | 23 | 18 | 6 | 12,9 | 26,1 |
| 25 | Крымский р-н | 50 | 4 | 6 | 1 | 12,0 | 25,0 |
| 26 | Курганинский р-н | 67 | 8 | 7 | 2 | 10,4 | 25,0 |
| 27 | Темрюкский р-н | 88 | 20 | 16 | 5 | 18,2 | 25,0 |
| 28 | Кореновский р-н | 81 | 13 | 6 | 3 | 7,4 | 23,1 |
| 29 | Новокубанский р-н | 78 | 13 | 9 | 3 | 11,5 | 23,1 |
| 30 | Выселковский р-н | 58 | 5 | 11 | 1 | 19,0 | 20,0 |
| 31 | Тимашевский р-н | 148 | 32 | 22 | 6 | 14,9 | 18,8 |
| 32 | Крыловской р-н | 47 | 6 | 6 | 1 | 12,8 | 16,7 |
| 33 | Прим.-Ахтарский р-н | 59 | 12 | 1 | 2 | 1,7 | 16,7 |
| 34 | Абинский р-н | 64 | 7 | 8 | 1 | 12,5 | 14,3 |
| 35 | Отрадненский р-н | 47 | 22 | 4 | 3 | 8,5 | 13,6 |
| 36 | Щербиновский р-н | 70 | 8 | 5 | 1 | 7,1 | 12,5 |
| 37 | Динской р-н | 113 | 26 | 21 | 3 | 18,6 | 11,5 |
| 38 | Белореченский р-н | 68 | 11 | 7 | 1 | 10,3 | 9,1 |
| 39 | Тбилисский р-н | 72 | 16 | 4 | 1 | 5,6 | 6,3 |
| 40 | Апшеронский р-н | 60 | 18 | 7 | 1 | 11,7 | 5,6 |
| 41 | Гулькевичский р-н | 98 | 5 | 1 | 0 | 1,0 | 0,0 |
| 42 | Новопокровский р-н | 47 | 4 | 3 | 0 | 6,4 | 0,0 |
| 43 | Староминской р-н | 30 | 7 | 4 | 0 | 13,3 | 0,0 |
| 44 | Успенский р-н | 25 | 4 | 1 | 0 | 4,0 | 0,0 |
| | **Итого** | **4472** | **1133** | **733** | **394** | **16,4** | **34,8** |

## Рейтинг участия муниципальных образований Краснодарского края в региональном этапе всероссийской олимпиады школьников в 2018 году

| № п/п | Муниципальное образование | Число обучающихся 9-11 классов | Число школьников, принявших участие | Рейтинг участия % |
|---|---|---|---|---|
| 1 | р. Белоглинский | 592 | 16 | **2,7** |
| 2 | г. Геленджик | 2143 | 53 | **2,5** |
| 3 | г. Новороссийск | 5062 | 105 | **2,1** |
| 4 | г. Горячий Ключ | 1150 | 23 | **2,0** |
| 5 | р. Отрадненский | 1157 | 21 | **1,8** |
| 6 | р. Тбилисский | 935 | 16 | **1,7** |
| 7 | р. Брюховецкий | 976 | 16 | **1,6** |
| 8 | р. Тимашевский | 2053 | 33 | **1,6** |
| 9 | р. Усть-Лабинский | 1822 | 26 | **1,4** |
| 10 | г. Армавир | 2927 | 38 | **1,3** |
| 11 | р. Калининский | 943 | 12 | **1,3** |
| 12 | р. Прим.-Ахтарский | 946 | 12 | **1,3** |
| 13 | г. Сочи | 9560 | 121 | **1,3** |
| 14 | р. Кущевский | 1355 | 17 | **1,3** |
| 15 | р. Каневской | 1970 | 23 | **1,2** |
| 16 | р. Ейский | 2457 | 28 | **1,1** |
| 17 | г. Краснодар | 21 681 | 236 | **1,1** |
| 18 | р. Щербиновский | 745 | 8 | **1,1** |
| 19 | г. Анапа | 4029 | 43 | **1,1** |
| 20 | р. Динской | 2539 | 26 | **1,0** |
| 21 | р. Апшеронский | 1487 | 15 | **1,0** |
| 22 | р. Северский | 2116 | 21 | **1,0** |
| 23 | р. Ленинградский | 1165 | 11 | **0,9** |
| 24 | р. Темрюкский | 2351 | 22 | **0,9** |
| 25 | р. Староминский | 749 | 7 | **0,9** |
| 26 | р. Кавказский | 2719 | 23 | **0,8** |
| 27 | р. Кореновский | 1538 | 13 | **0,8** |
| 28 | р. Крыловский | 713 | 6 | **0,8** |
| 29 | р. Новокубанский | 1584 | 13 | **0,8** |
| 30 | р. Славянский | 2406 | 19 | **0,8** |
| 31 | р. Павловский | 1301 | 9 | **0,7** |
| 32 | р. Успенский | 583 | 4 | **0,7** |
| 33 | р. Тихорецкий | 2209 | 14 | **0,6** |
| 34 | р. Мостовский | 1267 | 8 | **0,6** |
| 35 | р. Красноармейский | 2114 | 13 | **0,6** |
| 36 | р. Лабинский | 1757 | 10 | **0,6** |
| 37 | р. Новопокровский | 754 | 4 | **0,5** |
| 38 | р. Белореченский | 2156 | 11 | **0,5** |
| 39 | р. Выселковский | 1061 | 5 | **0,5** |
| 40 | р. Курганинский | 1798 | 8 | **0,4** |
| 41 | р. Абинский | 1769 | 7 | **0,4** |
| 42 | р. Туапсинский | 2261 | 8 | **0,4** |
| 43 | р. Гулькевичский | 1585 | 5 | **0,3** |
| 44 | р. Крымский | 2222 | 4 | **0,2** |
| | **Итого** | **104 707** | **1133** | **1,1** |

## Победители и призеры заключительного этапа всероссийской олимпиады школьников в 2018 году

| № п/п | Фамилия имя отчество | Предмет | Диплом | Учреждение |
|---|---|---|---|---|
| 1 | Смирнов Юрий Андреевич | Астрономия | Призер | МАОУ СОШ № 101, г. Краснодар |
| 2 | Бегларян Грант Артурович | Литература | Призер | МБОУ СОШ № 43, г. Краснодар |
| 3 | Шиян Алина Витальевна | Литература | Призер | МАОУ лицей пгт Афипского, Северский район |
| 4 | Косьяненко Никита Евгеньевич | Литература | Призер | МОБУ СОШ № 9 им. И.Ф. Константинова, Лабинский район |
| 5 | Бегларян Грант Артурович | История | Призер | МБОУ СОШ № 43, г. Краснодар |
| 6 | Нечаева Алина Валерьевна | История | Призер | МАОУ СОШ № 9, Белоглинский район |
| 7 | Жулябина Ирина Ильинична | Физика | Призер | МБОУ СОШ № 65, г. Краснодар |
| 8 | Буторин Егор Иванович | Экономика | Призер | НЧОУ "Лицей "ИСТЭК", г. Краснодар |
| 9 | Чабанов Лев Константинович | Химия | Призер | МБОУ СОШ № 20, г. Краснодар |
| 10 | Якушина Софья Вадимовна | Физическая культура | Призер | МБОУ СОШ № 13 им. И.Ф. Рулёва, Усть-Лабинский район |
| 11 | Андреева Анастасия Андреевна | Русский язык | Победитель | МБОУ лицей № 90, г. Краснодар |
| 12 | Геворгян Мери Артуровна | Французский язык | Призер | МАОУ гимназия № 36, г. Краснодар |
| 13 | Прокуратов Виктория Романовна | Немецкий язык | Призер | МБОУ СОШ № 5, Кавказский район |
| 14 | Томайдис Эрик | Немецкий язык | Призер | МОБУ Гимназия № 9 имени Н. Островского, г.-к. Сочи |
| 15 | Лукин Александр Витальевич | Право | Призер | МБОУ гимназия № 23, г. Краснодар |
| 16 | Трошин Никита Максимович | Экология | Призер | МАОУ СОШ № 40, г.-г. Новороссийск |
| 17 | Хорошилова Елена Евгеньевна | Экология | Призер | МАОУ СОШ № 40, г.-г. Новороссийск |
| 18 | Серенко Данил Сергеевич | ОБЖ | Победитель | МБОУ СОШ № 18, Красноармейский район |
| 19 | Демин Данила Александрович | Математика | Победитель | МОАУ гимназия № 8, г.-к. Сочи |
| 20 | Белозеров Матвей Юрьевич | Математика | Призер | МБОУ ТЭЛ, г.-г. Новороссийск |
| 21 | Федорова Софья Андреевна | Математика | Призер | МБОУ ТЭЛ, г.-г. Новороссийск |
| 22 | Бегларян Грант Артурович | Искусство | призер | МБОУ СОШ № 43, г. Краснодар |
| 23 | Петрицкая Ева Олеговна | Английский язык | призер | МАОУ СОШ № 19, г.-г. Новороссийск |

## Кандидаты в члены Российской сборной международной олимпиады

| № п/п | Фамилия имя отчество | Предмет | Класс | Учреждение |
|---|---|---|---|---|
| 1 | Смирнов Юрий Андреевич | Астрономия и астрофизика | 10 | МАОУ СОШ № 101, г. Краснодар |
| 2 | Буркин Сергей Владимирович | Информатика, юниор | 8 | МБОУ ТЭЛ, г.-г. Новороссийск |

## Информация
## о численности одаренных школьников, награжденных премией администрации Краснодарского края в 2017 году

| № п/п | Муниципальное образование | Номинации | | | | ВСЕГО |
|---|---|---|---|---|---|---|
| | | всероссийская олимпиады школьников | конференции | спорт | творчество | |
| 1 | г-к. Анапа | 1 | | 1 | | 2 |
| 2 | г. Армавир | 1 | | | 1 | 2 |
| 3 | г-к. Геленджик | | | 3 | 1 | 4 |
| 4 | г. Горячий Ключ | | | 1 | 1 | 2 |
| 5 | г. Краснодар | 14 | | 6 | 1 | 21 |
| 6 | г. Новороссийск | 3 | 3 | 1 | | 7 |
| 7 | г. Сочи | 1 | | 1 | 1 | 3 |
| 8 | Абинский р-н | | | | | 0 |
| 9 | Апшеронский р-н | 1 | | | | 1 |
| 10 | Белоглинский р-н | | | | | 0 |
| 11 | Белореченский р-н | | | | | 0 |
| 12 | Брюховецкий р-н | | | 2 | | 2 |
| 13 | Выселковский р-н | | | | | 0 |
| 14 | Гулькевичский р-н | | | | 1 | 1 |
| 15 | Динской р-н | | | 2 | | 2 |
| 16 | Ейский р-н | 1 | | | | 1 |
| 17 | Кавказский р-н | | | | | 0 |
| 18 | Калининский р-н | | | | | 0 |
| 19 | Каневской р-н | | | | 1 | 1 |
| 20 | Кореновский р-н | | | | | 0 |
| 21 | Красноармейский р-н | | | | | 0 |
| 22 | Крыловский р-н | | | | | 0 |
| 23 | Крымский р-н | 1 | | | 2 | 3 |
| 24 | Курганинский р-н | | | | | 0 |
| 25 | Кущевский р-н | | | | | 0 |
| 26 | Лабинский р-н | 1 | | 1 | | 2 |
| 27 | Ленинградский р-н | 1 | 1 | | | 2 |
| 28 | Мостовский р-н | | | | | 0 |
| 29 | Новокубанский р-н | | | | | 0 |
| 30 | Новопокровский р-н | | | | | 0 |
| 31 | Отрадненский р-н | | | 2 | | 2 |
| 32 | Павловский р-н | | | | | 0 |
| 33 | Прим.-Ахтарский р-н | | | | | 0 |
| 34 | Северский р-н | | | 1 | | 1 |
| 35 | Славянский р-н | | | 1 | | 1 |
| 36 | Староминский р-н | 1 | | 1 | | 2 |
| 37 | Тбилисский р-н | | | | | 0 |
| 38 | Темрюкский р-н | 3 | | | | 3 |
| 39 | Тимашевский р-н | | | | | 0 |
| 40 | Тихорецкий р-н | 2 | | | 1 | 3 |
| 41 | Туапсинский р-н | | | | | 0 |
| 42 | Успенский р-н | | | 1 | | 1 |
| 43 | Усть-Лабинский р-н | | | 1 | | 1 |
| 44 | Щербиновский р-н | | | | | 0 |
| | **Итого** | **31** | **4** | **25** | **10** | **70** |

## Информация
## о призерах и победителях всероссийских и краевых олимпиад и конкурсов в 2018 году

| № п/п | Муниципальное образование | Численность победителей, призеров региональ-ного этапа ВОШ | Численность победителей, призеров заключитель-ного этапа ВОШ | Численность победителей, призеров региональных (краевых) олимпиад школьников (кубановедение, журналистика, политехническая, олимпиада младших школьников по математике) | Численность победителей, призеров конкурса "Эврика" | Численность победителей, призеров "Шаг в будущее" ЮФО | Численность победителей, призеров Всероссий-ских конкурсов |
|---|---|---|---|---|---|---|---|
| 1 | г. Краснодар | 120 | 10 | 26 | 30 | 10 | 0 |
| 2 | г. Новороссийск | 47 | 5 | 13 | 8 | 6 | 1 |
| 3 | г. Сочи | 42 | 2 | 12 | 11 | 6 | 0 |
| 4 | Курганинский р-н | 2 | 0 | 2 | 6 | 6 | 13 |
| 5 | г. Армавир | 15 | 0 | 3 | 4 | 3 | 2 |
| 6 | г-к. Анапа | 14 | 0 | 3 | 4 | 1 | 1 |
| 7 | г-к. Геленджик | 15 | 0 | 3 | 3 | 2 | 0 |
| 8 | Славянский р-н | 5 | 0 | 6 | 4 | 5 | 3 |
| 9 | Выселковский р-н | 1 | 0 | 1 | 0 | 0 | 20 |
| 10 | Каневской р-н | 6 | 0 | 9 | 1 | 1 | 1 |
| 11 | Брюховецкий р-н | 6 | 0 | 5 | 0 | 0 | 6 |
| 12 | Ейский р-н | 10 | 0 | 2 | 1 | 2 | 1 |
| 13 | Усть-Лабинский р-н | 11 | 1 | 2 | 0 | 1 | 0 |
| 14 | Северский р-н | 7 | 1 | 2 | 2 | 1 | 0 |
| 15 | Белоглинский р-н | 5 | 1 | 3 | 0 | 1 | 2 |
| 16 | Кореновский р-н | 3 | 0 | 1 | 4 | 2 | 2 |
| 17 | Ленинградский р-н | 4 | 0 | | 3 | 2 | 3 |
| 18 | Тихорецкий р-н | 6 | 0 | 2 | 3 | 0 | 1 |
| 19 | г. Горячий ключ | 9 | 0 | 2 | 0 | 0 | 0 |
| 20 | Кавказский р-н | 8 | 1 | 2 | 0 | 0 | 0 |
| 21 | Калининский р-н | 4 | 0 | | 3 | 2 | 1 |
| 22 | Красноармейский р-н | 5 | 1 | 4 | 0 | 0 | 0 |
| 23 | Кущевский р-н | 6 | 0 | 2 | 1 | 0 | 1 |
| 24 | Тимашевский р-н | 6 | 0 | 2 | 2 | 0 | 0 |
| 25 | Темрюкский р-н | 5 | 0 | 2 | 0 | 2 | 0 |
| 26 | Абинский р-н | 1 | 0 | | 5 | 0 | 2 |
| 27 | Апшеронский р-н | 1 | 0 | 1 | 0 | 0 | 6 |
| 28 | Лабинский р-н | 3 | 1 | 1 | 1 | 0 | 0 |
| 29 | Мостовский р-н | 3 | 0 | 3 | 0 | 0 | 0 |
| 30 | Отрадненский р-н | 3 | 0 | 3 | 0 | 0 | 0 |
| 31 | Туапсинский р-н | 5 | 0 | 1 | 0 | 0 | 0 |
| 32 | Белореченский р-н | 1 | 0 | 3 | 1 | 0 | 0 |
| 33 | Динской р-н | 3 | 0 | 1 | 0 | 0 | 1 |
| 34 | Павловский р-н | 3 | 0 | 2 | 0 | 0 | 0 |
| 35 | Прим.-Ахтарский р-н | 2 | 0 | 2 | 0 | 1 | 0 |
| 36 | Новокубанский р-н | 3 | 0 | 1 | 0 | 0 | 0 |
| 37 | Крыловский р-н | 1 | 0 | | 2 | 0 | 0 |
| 38 | Крымский р-н | 1 | 0 | 1 | 0 | 0 | 0 |
| 39 | Новопокровский р-н | 0 | 0 | 1 | 1 | 0 | 0 |
| 40 | Тбилисский р-н | 1 | 0 | | 1 | 0 | 0 |
| 41 | Гулькевичский р-н | 0 | 0 | 1 | 0 | 0 | 0 |
| 42 | Староминский р-н | 0 | 0 | | 1 | 0 | 0 |
| 43 | Щербиновский р-н | 1 | 0 | | 0 | 0 | 0 |
| 44 | Успенский р-н | 0 | 0 | | 0 | 0 | 0 |
| | **Итого** | **394** | **23** | **130** | **102** | **54** | **67** |

## Количество профильных классов (групп) в образовательных организациях Краснодарского края

| № п/п | Муниципальное образование | 2016-2017 учебный год | | | 2017-2018 учебный год | | |
|---|---|---|---|---|---|---|---|
| | | Кол-во ОО с профильными классами (группами) | Кол-во 10-11-х профильных классов (групп) | Доля обучающихся профильных классов (%) | Кол-во ОО с профильными классами (группами) | Кол-во 10-11-х профильных классов (групп) | Доля обучающихся профильных классов (%) |
| 1 | г-к. Анапа | 18 | 49 | 63 | 19 | 58 | 66 |
| 2 | г. Армавир | 20 | 52 | 79 | 21 | 66 | 84 |
| 3 | г-к. Геленджик | 10 | 27 | 87 | 11 | 40 | 87 |
| 4 | г. Горячий Ключ | 7 | 19 | 95 | 7 | 20 | 98 |
| 5 | г. Краснодар | 47 | 162 | 43 | 49 | 188 | 50 |
| 6 | г. Новороссийск | 31 | 82 | 75 | 30 | 100 | 85 |
| 7 | г. Сочи | 34 | 99 | 60 | 35 | 113 | 61 |
| 8 | Абинский р-н | 13 | 32 | 80 | 13 | 47 | 82 |
| 9 | Апшеронский р-н | 10 | 23 | 83 | 15 | 30 | 85 |
| 10 | Белоглинский р-н | 5 | 7 | 29 | 9 | 16 | 65 |
| 11 | Белореченский р-н | 9 | 12 | 31 | 15 | 24 | 54 |
| 12 | Брюховецкий р-н | 5 | 18 | 49 | 12 | 38 | 85 |
| 13 | Выселковский р-н | 14 | 30 | 78 | 14 | 31 | 91 |
| 14 | Гулькевичский р-н | 22 | 42 | 89 | 22 | 46 | 92 |
| 15 | Динской р-н | 10 | 17 | 39 | 10 | 24 | 42 |
| 16 | Ейский р-н | 10 | 24 | 51 | 10 | 30 | 51 |
| 17 | Кавказский р-н | 23 | 56 | 76 | 24 | 58 | 93 |
| 18 | Калининский р-н | 9 | 24 | 67 | 9 | 28 | 67 |
| 19 | Каневской р-н | 9 | 33 | 58 | 9 | 34 | 58 |
| 20 | Кореновский р-н | 3 | 6 | 18 | 6 | 11 | 34 |
| 21 | Красноармейский р-н | 11 | 27 | 65 | 13 | 31 | 76 |
| 22 | Крыловский р-н | 8 | 11 | 62 | 8 | 17 | 73 |
| 23 | Крымский р-н | 11 | 24 | 60 | 12 | 28 | 66 |
| 24 | Курганинский р-н | 15 | 45 | 88 | 15 | 47 | 88 |
| 25 | Кущевский р-н | 11 | 27 | 59 | 10 | 25 | 59 |
| 26 | Лабинский р-н | 7 | 14 | 43 | 8 | 20 | 56 |
| 27 | Ленинградский р-н | 8 | 24 | 67 | 8 | 28 | 67 |
| 28 | Мостовский р-н | 7 | 13 | 45 | 7 | 14 | 40 |
| 29 | Новокубанский р-н | 5 | 13 | 45 | 7 | 16 | 64 |
| 30 | Новопокровский р-н | 10 | 20 | 73 | 10 | 22 | 74 |
| 31 | Отрадненский р-н | 7 | 13 | 32 | 8 | 17 | 36 |
| 32 | Павловский р-н | 9 | 28 | 67 | 11 | 32 | 71 |
| 33 | Прим.-Ахтарский р-н | 6 | 12 | 65 | 12 | 18 | 79 |
| 34 | Северский р-н | 18 | 44 | 94 | 27 | 50 | 94 |
| 35 | Славянский р-н | 17 | 40 | 72 | 17 | 41 | 72 |
| 36 | Староминский р-н | 3 | 16 | 55 | 6 | 21 | 70 |
| 37 | Тбилисский р-н | 7 | 15 | 55 | 7 | 17 | 61 |
| 38 | Темрюкский р-н | 11 | 28 | 47 | 12 | 32 | 48 |
| 39 | Тимашевский р-н | 14 | 37 | 73 | 13 | 42 | 85 |
| 40 | Тихорецкий р-н | 13 | 38 | 70 | 13 | 42 | 78 |
| 41 | Туапсинский р-н | 20 | 36 | 54 | 22 | 48 | 76 |
| 42 | Успенский р-н | 3 | 4 | 36 | 3 | 6 | 49 |
| 43 | Усть-Лабинский р-н | 23 | 47 | 85 | 22 | 67 | 89 |
| 44 | Щербиновский р-н | 3 | 8 | 50 | 3 | 10 | 50 |
| | **Итого** | **556** | **1398** | **59** | **607** | **1693** | **66** |

## Информация
## о количестве классов и групп казачьей направленности в образовательных организациях и численность обучающихся в них

| № п/п | Муниципальное образование | 2016-2017 учебный год | | | | 2017-2018 учебный год | | | | Изменения | | | |
|---|---|---|---|---|---|---|---|---|---|---|---|---|---|
| | | Кол-во школ со статусом "казачье" | Кол-во школ | Кол-во классов, групп | Числен-ность учащихся | Кол-во школ со статусом "казачье" | Кол-во школ | Кол-во классов, групп | Числен-ность учащихся | Кол-во школ со статусом "казачье" | Кол-во школ | Кол-во классов, групп | Числен-ность учащихся |
| 1 | г-к. Анапа | | 26 | 55 | 1327 | 1 | 25 | 79 | 1943 | 1 | 0 | 24 | 616 |
| 2 | г. Армавир | | 24 | 42 | 1001 | | 24 | 42 | 1001 | 0 | 0 | 0 | 0 |
| 3 | г-к. Геленджик | 1 | 15 | 59 | 996 | 1 | 15 | 59 | 1277 | 0 | 0 | 0 | 281 |
| 4 | г. Горячий Ключ | | 16 | 37 | 779 | | 16 | 43 | 883 | 0 | 0 | 6 | 104 |
| 5 | г. Краснодар | | 90 | 259 | 6782 | 4 | 86 | 320 | 9382 | 4 | 0 | 61 | 2 600 |
| 6 | г. Новороссийск | 2 | 30 | 116 | 3552 | 2 | 30 | 125 | 3857 | 0 | 0 | 9 | 305 |
| 7 | г. Сочи | 1 | 59 | 114 | 2453 | 1 | 59 | 155 | 2826 | 0 | 0 | 41 | 373 |
| 8 | Абинский р-н | 8 | 16 | 189 | 3853 | 8 | 16 | 194 | 3932 | 0 | 0 | 5 | 79 |
| 9 | Апшеронский р-н | 1 | 24 | 71 | 1560 | 1 | 24 | 89 | 1902 | 0 | 0 | 18 | 342 |
| 10 | Белоглинский р-н | | 12 | 37 | 594 | | 12 | 41 | 647 | 0 | 0 | 4 | 53 |
| 11 | Белореченский р-н | | 35 | 58 | 861 | | 35 | 92 | 1601 | 0 | 0 | 34 | 740 |
| 12 | Брюховецкий р-н | | 16 | 25 | 460 | 1 | 15 | 39 | 665 | 1 | 0 | 14 | 205 |
| 13 | Выселковский р-н | 1 | 19 | 100 | 2036 | 1 | 19 | 101 | 2044 | 0 | 0 | 1 | 8 |
| 14 | Гулькевичский р-н | | 24 | 75 | 1561 | 2 | 22 | 100 | 2008 | 2 | 0 | 25 | 447 |
| 15 | Динской р-н | | 26 | 38 | 823 | | 26 | 46 | 1080 | 0 | 0 | 8 | 257 |
| 16 | Ейский р-н | | 26 | 33 | 667 | | 25 | 43 | 868 | 0 | -1 | 10 | 201 |
| 17 | Кавказский р-н | | 24 | 33 | 590 | | 24 | 46 | 896 | 0 | 0 | 13 | 306 |
| 18 | Калининский р-н | 1 | 12 | 75 | 1432 | 1 | 12 | 76 | 1439 | 0 | 0 | 1 | 7 |
| 19 | Каневской р-н | 1 | 28 | 77 | 1538 | 1 | 28 | 111 | 2166 | 0 | 0 | 34 | 628 |
| 20 | Кореновский р-н | | 22 | 85 | 1399 | | 22 | 90 | 1534 | 0 | 0 | 5 | 135 |
| 21 | Красноармейский р-н | 1 | 23 | 121 | 2762 | 1 | 23 | 124 | 2791 | 0 | 0 | 3 | 29 |
| 22 | Крыловский р-н | | 14 | 25 | 443 | | 13 | 34 | 682 | 0 | -1 | 9 | 239 |
| 23 | Крымский р-н | | 34 | 57 | 1147 | 1 | 33 | 78 | 1503 | 1 | 0 | 21 | 356 |
| 24 | Курганинский р-н | 1 | 23 | 89 | 2002 | 1 | 23 | 94 | 2243 | 0 | 0 | 5 | 241 |
| 25 | Кущевский р-н | | 21 | 97 | 2120 | | 21 | 119 | 2269 | 0 | 0 | 22 | 149 |
| 26 | Лабинский р-н | 1 | 29 | 54 | 1016 | 1 | 29 | 67 | 1267 | 0 | 0 | 13 | 251 |
| 27 | Ленинградский р-н | 1 | 20 | 89 | 1689 | 1 | 20 | 97 | 1913 | 0 | 0 | 8 | 224 |
| 28 | Мостовский р-н | | 28 | 36 | 646 | | 28 | 40 | 747 | 0 | 0 | 4 | 101 |
| 29 | Новокубанский р-н | | 31 | 97 | 2026 | | 31 | 113 | 2248 | 0 | 0 | 16 | 222 |
| 30 | Новопокровский р-н | | 18 | 30 | 322 | | 18 | 31 | 511 | 0 | 0 | 1 | 189 |
| 31 | Отрадненский р-н | | 25 | 37 | 637 | | 24 | 49 | 858 | 0 | -1 | 12 | 221 |
| 32 | Павловский р-н | | 20 | 84 | 1689 | | 20 | 99 | 2021 | 0 | 0 | 15 | 332 |
| 33 | Прим.-Ахтарский р-н | | 18 | 26 | 449 | | 18 | 27 | 493 | 0 | 0 | 1 | 44 |
| 34 | Северский р-н | | 30 | 63 | 1447 | | 30 | 64 | 1398 | 0 | 0 | 1 | -49 |
| 35 | Славянский р-н | 3 | 32 | 97 | 1556 | 3 | 32 | 114 | 2294 | 0 | 0 | 17 | 738 |
| 36 | Староминский р-н | | 9 | 20 | 399 | 1 | 8 | 29 | 546 | 1 | 0 | 9 | 147 |
| 37 | Тбилисский р-н | 1 | 13 | 70 | 1657 | 1 | 13 | 84 | 1910 | 0 | 0 | 14 | 253 |
| 38 | Темрюкский р-н | | 32 | 78 | 1444 | | 32 | 91 | 1749 | 0 | 0 | 13 | 305 |
| 39 | Тимашевский р-н | 1 | 18 | 63 | 1715 | 1 | 18 | 64 | 1512 | 0 | 0 | 1 | -203 |
| 40 | Тихорецкий р-н | | 23 | 52 | 1183 | | 22 | 55 | 1187 | 0 | -1 | 3 | 4 |
| 41 | Туапсинский р-н | | 33 | 40 | 701 | | 31 | 74 | 1257 | 0 | -2 | 34 | 556 |
| 43 | Успенский р-н | | 14 | 20 | 296 | | 14 | 35 | 562 | 0 | 0 | 15 | 266 |
| 42 | Усть-Лабинский р-н | | 31 | 51 | 1081 | | 31 | 76 | 1115 | 0 | 0 | 25 | 34 |
| 44 | Щербиновский р-н | | 13 | 17 | 352 | | 12 | 22 | 464 | 0 | -1 | 5 | 112 |
| | **Итого** | **25** | **1096** | **2991** | **63 043** | **35** | **1079** | **3571** | **75 491** | **10** | **-7** | **580** | **12 448** |

В 2017–2018 учебном году на базе общеобразовательных школ занимаются более 75 тысяч ребят в 3571 классах и группах казачьей направленности. Казачьи классы и группы открыты во всех общеобразовательных организациях (1114). Увеличилось количество школ, которым присвоен региональный статус «казачья образовательная организация».

## Численность обучающихся, переведенных в следующий класс условно и оставленных на повторный год обучения

| № п/п | Муниципальное образование | 2016-2017 учебный год | | | | | | 2017-2018 учебный год | | | | | | Изменение доли переведенных в следующий класс условно и оставленных на повторный год обучения |
|---|---|---|---|---|---|---|---|---|---|---|---|---|---|---|
| | | Переведены в следующий класс условно * | | Оставлены на повторный год обучения (4 класс, 9 класс) ** | | Всего переведенных в следующий класс условно и оставленных на повторный год обучения | | Переведены в следующий класс условно * | | Оставлены на повторный год обучения (4 класс, 9 класс) ** | | Всего переведенных в следующий класс условно и оставленных на повторный год обучения | | |
| | | численность обучающихся, чел. | доля обучающихся, % | численность обучающихся, чел. | доля обучающихся, % | численность обучающихся, чел. | доля обучающихся, % | численность обучающихся, чел. | доля обучающихся, % | численность обучающихся, чел. | доля обучающихся, % | численность обучающихся, чел. | доля обучающихся, % | |
| 1 | г-к. Анапа | 103 | 0,6 | 17 | 0,4 | 120 | 0,5 | 110 | 0,6 | 28 | 0,6 | 138 | 0,6 | 0,1 |
| 2 | г. Армавир | 27 | 0,2 | 19 | 0,6 | 46 | 0,3 | 58 | 0,4 | 26 | 0,8 | 84 | 0,5 | 0,2 |
| 3 | г-к. Геленджик | 33 | 0,4 | 17 | 0,8 | 50 | 0,5 | 45 | 0,5 | 21 | 0,9 | 66 | 0,5 | |
| 4 | г. Горячий Ключ | 11 | 0,2 | 4 | 0,3 | 15 | 0,2 | 19 | 0,3 | 7 | 0,5 | 26 | 0,4 | 0,2 |
| 5 | г. Краснодар | 1031 | 1,1 | 125 | 0,6 | 1156 | 1,0 | 842 | 1,0 | 201 | 1,0 | 1043 | 1,0 | |
| 6 | г. Новороссийск | 72 | 0,3 | 3 | 0,05 | 75 | 0,3 | 96 | 0,4 | 4 | 0,06 | 100 | 0,3 | |
| 7 | г. Сочи | 623 | 1,4 | 61 | 0,6 | 684 | 1,2 | 509 | 1,1 | 54 | 0,5 | 563 | 1,0 | -0,2 |
| 8 | Абинский р-н | 114 | 1,4 | 9 | 0,5 | 123 | 1,2 | 189 | 2,3 | 38 | 1,7 | 227 | 2,2 | 1 |
| 9 | Апшеронский р-н | 146 | 1,9 | 2 | 0,1 | 148 | 1,5 | 18 | 0,2 | 0 | 0 | 18 | 0,2 | -1,3 |
| 10 | Белоглинский р-н | 5 | 0,3 | 2 | 0,5 | 7 | 0,4 | 13 | 0,5 | 4 | 0,7 | 17 | 0,6 | 0,2 |
| 11 | Белореченский р-н | 131 | 1,2 | 3 | 0,1 | 134 | 1,0 | 105 | 0,9 | 0 | 0,0 | 105 | 0,7 | -0,3 |
| 12 | Брюховецкий р-н | 4 | 0,4 | 0 | 0,0 | 4 | 0,3 | 2 | 0,04 | 3 | 0,3 | 5 | 0,1 | -0,2 |
| 13 | Выселковский р-н | 32 | 0,7 | 4 | 0,30 | 36 | 0,6 | 48 | 1,0 | 8 | 0,6 | 56 | 0,9 | 0,3 |
| 14 | Гулькевичский р-н | 57 | 0,7 | 12 | 0,6 | 69 | 0,7 | 90 | 1,2 | 13 | 0,7 | 103 | 1,1 | 0,4 |
| 15 | Динской р-н | 11 | 0,10 | 0 | 0,0 | 11 | 0,1 | 5 | 0,04 | 0 | 0,0 | 5 | 0,03 | -0,07 |
| 16 | Ейский р-н | 8 | 0,1 | 6 | 0,3 | 14 | 0,1 | 21 | 0,3 | 21 | 0,9 | 42 | 0,4 | 0,3 |
| 17 | Кавказский р-н | 4 | 0,04 | 2 | 0,1 | 6 | 0,05 | 6 | 0,06 | 0 | 0,0 | 6 | 0,05 | |
| 18 | Калининский р-н | 13 | 0,4 | 5 | 0,5 | 18 | 0,4 | 23 | 0,6 | 9 | 0,9 | 32 | 0,7 | 0,3 |
| 19 | Каневской р-н | 23 | 0,3 | 21 | 1,0 | 44 | 0,4 | 47 | 0,6 | 27 | 1,3 | 74 | 0,7 | 0,3 |
| 20 | Кореновский р-н | 2 | 0,0 | 2 | 0,1 | 4 | 0,1 | 9 | 0,1 | 13 | 0,7 | 22 | 0,2 | 0,1 |
| 21 | Красноармейский р-н | 65 | 0,8 | 11 | 0,5 | 76 | 0,7 | 95 | 1,1 | 11 | 0,5 | 106 | 1,0 | 0,3 |
| 22 | Крыловский р-н | 25 | 1,0 | 9 | 1,3 | 34 | 1,0 | 39 | 1,5 | 7 | 1,0 | 46 | 1,4 | 0,4 |
| 23 | Крымский р-н | 1 | 0,01 | 1 | 0,0 | 2 | 0,02 | 1 | 0,009 | 0 | 0,0 | 1 | 0,007 | 0,013 |
| 24 | Курганинский р-н | 4 | 0,0 | 9 | 0,4 | 13 | 0,1 | 0 | 0 | 15 | 0,7 | 15 | 0,1 | |
| 25 | Кущевский р-н | 55 | 1,0 | 6 | 0,4 | 61 | 0,9 | 81 | 1,5 | 4 | 0,3 | 85 | 1,3 | 0,4 |
| 26 | Лабинский р-н | 34 | 0,4 | 7 | 0,3 | 41 | 0,4 | 65 | 0,8 | 10 | 0,5 | 75 | 0,7 | 0,3 |
| 27 | Ленинградский р-н | 19 | 0,4 | 2 | 0,2 | 21 | 0,3 | 30 | 0,6 | 5 | 0,4 | 35 | 0,6 | 0,3 |
| 28 | Мостовский р-н | 41 | 0,7 | 2 | 0,2 | 43 | 0,6 | 50 | 0,9 | 5 | 0,4 | 55 | 0,8 | 0,2 |
| 29 | Новокубанский р-н | 106 | 1,4 | 9 | 0,5 | 115 | 1,2 | 61 | 0,8 | 12 | 0,6 | 73 | 0,8 | -0,4 |
| 30 | Новопокровский р-н | 1 | 0,0 | 0 | 0,0 | 1 | 0,0 | 1 | 0,03 | 0 | 0,0 | 1 | 0,02 | 0,02 |
| 31 | Отрадненский р-н | 5 | 0,10 | 6 | 0,5 | 11 | 0,2 | 12 | 0,2 | 3 | 0,2 | 15 | 0,2 | |
| 32 | Павловский р-н | 69 | 1,3 | 9 | 0,7 | 78 | 1,2 | 72 | 1,4 | 9 | 0,7 | 81 | 1,3 | 0,1 |
| 33 | Прим.-Ахтарский р-н | 15 | 0,4 | 1 | 0,1 | 16 | 0,3 | 15 | 0,4 | 26 | 2,6 | 41 | 0,9 | 0,6 |
| 34 | Северский р-н | 102 | 1,0 | 4 | 0,2 | 106 | 0,9 | 62 | 0,6 | 7 | 0,3 | 69 | 0,5 | -0,4 |
| 35 | Славянский р-н | 92 | 0,9 | 21 | 0,8 | 113 | 0,8 | 103 | 1,0 | 16 | 0,6 | 119 | 0,8 | |
| 36 | Староминский р-н | 11 | 0,3 | 1 | 0,1 | 12 | 0,3 | 35 | 1,1 | 2 | 0,2 | 37 | 0,9 | 0,6 |
| 37 | Тбилисский р-н | 36 | 0,9 | 6 | 0,7 | 42 | 0,9 | 40 | 1,0 | 8 | 0,8 | 48 | 1,0 | 0,1 |
| 38 | Темрюкский р-н | 91 | 1,0 | 58 | 2,3 | 149 | 1,2 | 124 | 1,2 | 27 | 1,1 | 151 | 1,2 | |
| 39 | Тимашевский р-н | 25 | 0,3 | 3 | 0,1 | 28 | 0,3 | 59 | 0,6 | 6 | 0,3 | 65 | 0,5 | 0,2 |
| 40 | Тихорецкий р-н | 7 | 0,07 | 2 | 0,1 | 9 | 0,1 | 5 | 0,05 | 5 | 0,2 | 10 | 0,1 | |
| 41 | Туапсинский р-н | 132 | 1,3 | 16 | 0,6 | 148 | 3,2 | 112 | 1,1 | 16 | 0,6 | 128 | 1,0 | -2,2 |
| 42 | Успенский р-н | 13 | 0,4 | 3 | 0,4 | 16 | 0,4 | 33 | 1,0 | 3 | 0,4 | 36 | 0,9 | 0,5 |
| 43 | Усть-Лабинский р-н | 16 | 0,2 | 12 | 0,6 | 28 | 0,3 | 40 | 0,5 | 12 | 0,5 | 52 | 0,5 | 0,2 |
| 44 | Щербиновский р-н | 12 | 0,4 | 29 | 4,1 | 41 | 1,2 | 25 | 0,9 | 2 | 0,3 | 27 | 0,8 | -0,4 |
| | **Итого** | **3427** | **0,75** | **541** | **0,5** | **3968** | **0,7** | **3415** | **0,7** | **688** | **0,6** | **4103** | **0,7** | |

* В соответствии со ст. 58 Федерального закона от 29 декабря 2012 года № 273-ФЗ «Об образовании в Российской Федерации» обучающиеся, имеющие академическую задолженность, переводятся в следующий класс условно.

В 2018 году численность обучающихся, переведенных в следующий класс условно, в дневных школах составила 3415 человек (0,7 % от численности обучающихся в 1–3, 5–8, 10 классах). По итогам 2017/2018 учебного года наибольшая доля таких обучающихся в Абинском (2,3 %), Крыловском (1,5 %), Кущевском (1,5 %), Павловском (1,4 %), Гулькевичском (1,2 %), Темрюкском (1,2 %), Красноармейском (1,1 %), Староминском (1,1 %), Туапсинском (1,1 %), Выселковском (1,0 %), Славянском (1,0 %), Тбилисском (1,0 %), Успенском (1,0 %) районах, городах Сочи (1,1 %) и Краснодаре (1,0 %).

** В соответствии со ст. 66 Федерального закона от 29 декабря 2012 года № 273-ФЗ «Об образовании в Российской Федерации» обучающиеся, не освоившие основной образовательной программы начального общего и (или) основного общего образования, не допускаются к обучению на следующих уровнях общего образования.

В 2018 году численность обучающихся, оставленных на повторный год обучения, в дневных школах составила 688 человек (0,6 % от численности обучающихся в 4 и 9 классах). По итогам 2017–2018 учебного года наибольшая доля таких обучающихся в Приморско-Ахтарском (2,6 %), Абинском (1,7 %), Каневском (1,3 %), Темрюкском (1,1 %), Крыловском (1,0 %) районах, городе Краснодаре (1,0 %).

## Организация горячего питания школьников в 2017–2018 уч. году

| № п/п | Муниципальное образование | % охвата горячим питанием за 2016 - 2017 уч. г. | % охвата горячим питанием за 2017 - 2018 уч. г. | Стоимость завтрака (среднее значение) | Стоимость обеда (среднее значение) | Размер компенсационных выплат из муниципального бюджета, руб. | Виды школьных пищеблоков | | | | муниципальные комбинаты школьного питания | предприятия обществ.енного питания |
|---|---|---|---|---|---|---|---|---|---|---|---|---|
| | | | | | | | школьно-базовые столовые | сырьевые столовые | столовые-доготовочные | буфеты-раздаточные | | |
| 1 | 2 | 3 | 4 | 5 | 6 | 7 | 8 | 9 | 10 | 11 | 12 | 13 |
| 1 | г-к. Анапа | 99,0 | 99,0 | 47,00р. | 45,00р. | 9,50р. | 1 | 25 | | 2 | | 2 |
| 2 | г. Армавир | 100,0 | 100,0 | 51,00р. | 40,00р. | 6,00р. | | 11 | 2 | 10 | 1 | |
| 3 | г. Геленджик | 99,9 | 99,9 | 57,52р. | 63,90р. | 11,50р. | | 12 | 4 | | | |
| 4 | г. Горячий Ключ | 98,8 | 98,4 | 55,00р. | 55,00р. | * | | 12 | 3 | | | 2 |
| 5 | г. Краснодар | 99,7 | 99,7 | 65,75р. | 70,00р. | 10,50р. | 3 | 15 | 50 | 22 | 1 | 7 |
| 6 | г. Новороссийск | 99,9 | 99,9 | 35,04р. | 59,60р. | 5,00р. | 4 | 19 | | 9 | | 7 |
| 7 | г. Сочи | 99,0 | 99,0 | 70,09р. | 75,16р. | 9,50р. | 8 | 41 | 8 | 11 | 1 | |
| 8 | Абинский р-н | 98,6 | 99,3 | 39,00р. | 53,00р. | 5,00р. | 1 | 8 | 10 | 5 | | 4 |
| 9 | Апшеронский р-н | 99,0 | 99,0 | 45,00р. | 55,00р. | 5,00р. | | 16 | 10 | | | 10 |
| 10 | Белоглинский р-н | 100,0 | 100,0 | 35,00р. | | 5,00р. | 12 | 12 | | | | |
| 11 | Белореченский р-н | 99,8 | 99,8 | 56,20р. | | * | 16 | 16 | 1 | 18 | | 4 |
| 12 | Брюховецкий р-н | 100,0 | 99,0 | 55,00р. | 57,00р. | 5,00р. | | 5 | 11 | | | 2 |
| 13 | Выселковский р-н | 99,4 | 99,2 | 53,00р. | 64,00р. | 5,00р. | 2 | 16 | | 2 | | |
| 14 | Гулькевичский р-н | 100,0 | 99,0 | 45,00р. | | 5,00р. | | 18 | 5 | 1 | | 1 |
| 15 | Динской р-н | 99,9 | 99,4 | 56,00р. | 59,50р. | 9,50р. | | 24 | 1 | 1 | | 2 |
| 16 | Ейский р-н | 100,0 | 100,0 | 40,00р. | 35,00р. | 5,00р. | | 25 | | | | 1 |
| 17 | Кавказский р-н | 100,0 | 100,0 | 50,00р. | 50,00р. | 5,50р. | | 10 | 14 | | 1 | |
| 18 | Калининский р-н | 99,4 | 99,5 | 52,50р. | 57,50р. | 5,00р. | 2 | 11 | | 2 | | |
| 19 | Каневской р-н | 100,0 | 100,0 | 41,45р. | | 7,00р. | 3 | 23 | | 2 | | 1 |
| 20 | Кореновский р-н | 100,0 | 100,0 | 55,00р. | | 5,00р. | | 20 | | 2 | | 4 |
| 21 | Красноармейский р-н | 100,0 | 100,0 | 52,00р. | 30,00р. | 5,00р. | 3 | 16 | 5 | | | 1 |
| 22 | Крыловский р-н | 99,4 | 99,7 | 35,50р. | | 5,00р. | 1 | 6 | 6 | 1 | | |
| 23 | Крымский р-н | 98,2 | 98,2 | 50,00р. | 70,00р. | 5,00р. | 2 | | 26 | 6 | | 1 |
| 24 | Курганинский р-н | 100,0 | 100,0 | 38,16р. | 25,00р. | 5,00р. | 23 | 22 | 1 | | | |
| 25 | Кущевский р-н | 100,0 | 100,0 | 41,00р. | 45,00р. | 5,00р. | | 21 | | | | |
| 26 | Лабинский р-н | 98,7 | 98,7 | 55,00р. | 45,00р. | 5,00р. | | 9 | 20 | 1 | | 4 |
| 27 | Ленинградский р-н | 99,7 | 99,7 | 46,45р. | 40,50р. | 5,50р. | 5 | 8 | | 8 | | 1 |
| 28 | Мостовский р-н | 100,0 | 100,0 | 35,00р. | | 5,00р. | | 28 | | | | |
| 29 | Новокубанский р-н | 100,0 | 100,0 | 42,60р. | 57,60р. | 5,70р. | 6 | 12 | 3 | 10 | 1 | |
| 30 | Новопокровский р-н | 100,0 | 100,0 | 35,00р. | 45,00р. | 5,00р. | | 18 | | | | 2 |
| 31 | Отрадненский р-н | 100,0 | 99,6 | 45,00р. | 45,00р. | 5,00р. | 1 | 19 | 4 | 1 | | |
| 32 | Павловский р-н | 100,0 | 100,0 | 51,00р. | 59,00р. | 5,00р. | | 19 | | 1 | | 1 |
| 33 | Прим.-Ахтарский р-н | 99,7 | 99,7 | 55,00р. | 20,00р. | 5,00р. | | | 16 | 1 | | 1 |
| 34 | Северский р-н | 98,0 | 98,0 | 50,00р. | 40,00р. | 5,00р. | | 18 | 7 | 5 | | 1 |
| 35 | Славянский р-н | 98,6 | 98,4 | 49,50р. | | 5,00р. | 4 | 14 | 7 | 11 | | 1 |
| 36 | Староминский р-н | 99,2 | 99,2 | 36,00р. | | 1,50р. | | 9 | | | | |
| 37 | Тбилисский р-н | 100,0 | 100,0 | 38,10р. | | 3,50р. | | 1 | 13 | | | |
| 38 | Темрюкский р-н | 99,0 | 99,5 | 42,50р. | 47,50р. | 5,00р. | 1 | 26 | 4 | 2 | | |
| 39 | Тимашевский р-н | 100,0 | 99,5 | 51,00р. | 53,00р. | 6,00р. | 1 | 17 | 2 | | | 2 |
| 40 | Тихорецкий р-н | 99,0 | 99,0 | 36,00р. | 40,00р. | 5,00р. | 1 | 19 | | 2 | | 1 |
| 41 | Туапсинский р-н | 98,0 | 98,0 | 46,00р. | 50,00р. | 8,50р. | 5 | 16 | 3 | 10 | | 1 |
| 42 | Успенский р-н | 100,0 | 100,0 | 37,00р. | | 5,00р. | 3 | 13 | | 3 | | |
| 43 | Усть-Лабинский р-н | 100,0 | 99,0 | 45,00р. | 49,70р. | 5,50р. | 3 | 20 | 1 | 6 | | 4 |
| 44 | Щербиновский р-н | 100,0 | 99,0 | 35,00р. | 30,00р. | 5,00р. | | 13 | | | | |
| | **Итого** | **99,5** | **99,5** | **47р.** | **49р.** | **6р.** | **111** | **683** | **237** | **155** | **5** | **68** |

В 2017–2018 учебном году охват учащихся горячим питанием составляет 99,5 %. Средняя стоимость школьного завтрака составляет 47 рублей, обеда – 49 рублей.

Из местных бюджетов выделяется от 1,5 до 11,5 рублей в день. Размер компенсации в в Армавире, Тимашевском районе – 6 рублей, в Каневском районе – 7 р., в Туапсинском районе – 8,5 рублей, в Динском районе, городах Анапе и Сочи – 9,5 рублей, в городе Краснодаре – 10,5 рублей, в городе Геленджике – 11,5 рублей.

Питание школьников обеспечивается 5 муниципальными комбинатами питания, 68 предприятиями питания, 111 школьно-базовыми столовыми, 683 сырьевыми и 237 доготовочными столовыми, 155 буфетами-раздаточными.

* В Горячем Ключе и Белореченском районе компенсационные выплаты в размере 5 рублей предоставляются детям из многодетных и малообеспеченных семей.

## Информация
## об осуществлении медицинской деятельности в дневных общеобразовательных организациях Краснодарского края
**(по состоянию на 1 августа 2018 года)**

| № п/п | Муниципальное образование | Всего ОО | из них имеют медицинские кабинеты | имеют лицензию на оказание первичной медико-санитарной помощи | имеют лицензии на проведение вакцинации | имеют лицензии на проведение медицинских осмотров (профилакти-ческих) | обслуживаются по договору с медицинской организацией (ФАП) |
|---|---|---|---|---|---|---|---|
| 1 | г-к. Анапа | 28 | 28 | 28 | 0 | 0 | 0 |
| 2 | г. Армавир | 23 | 22 | 22 | 22 | 0 | 1 |
| 3 | г-к. Геленджик | 16 | 11 | 11 | 11 | 11 | 5 |
| 4 | г. Горячий Ключ | 16 | 13 | 13 | 6 | 0 | 3 |
| 5 | г. Краснодар | 90 | 89 | 89 | 81 | 77 | 1 |
| 6 | г. Новороссийск | 32 | 32 | 32 | 32 | 0 | 0 |
| 7 | г. Сочи | 66 | 60 | 60 | 57 | 21 | 6 |
| 8 | Абинский р-н | 24 | 22 | 22 | 22 | 0 | 2 |
| 9 | Апшеронский р-н | 25 | 15 | 15 | 15 | 12 | 10 |
| 10 | Белоглинский р-н | 12 | 12 | 12 | 0 | 0 | 0 |
| 11 | Белореченский р-н | 35 | 18 | 18 | 18 | 18 | 17 |
| 12 | Брюховецкий р-н | 16 | 11 | 11 | 8 | 0 | 5 |
| 13 | Выселковский р-н | 20 | 20 | 20 | 20 | 20 | 0 |
| 14 | Гулькевичский р-н | 24 | 22 | 22 | 22 | 0 | 2 |
| 15 | Динской р-н | 26 | 24 | 24 | 24 | 0 | 2 |
| 16 | Ейский р-н | 26 | 24 | 24 | 15 | 0 | 2 |
| 17 | Кавказский р-н | 24 | 22 | 22 | 22 | 10 | 2 |
| 18 | Калининский р-н | 13 | 13 | 13 | 9 | 0 | 0 |
| 19 | Каневской р-н | 29 | 27 | 27 | 24 | 24 | 2 |
| 20 | Кореновский р-н | 22 | 22 | 22 | 22 | 0 | 0 |
| 21 | Красноармейский р-н | 23 | 21 | 21 | 21 | 0 | 2 |
| 22 | Крыловский р-н | 14 | 11 | 11 | 0 | 0 | 3 |
| 23 | Крымский р-н | 34 | 33 | 33 | 3 | 0 | 1 |
| 24 | Курганинский р-н | 23 | 21 | 21 | 20 | 5 | 2 |
| 25 | Кущевский р-н | 21 | 20 | 20 | 20 | 20 | 1 |
| 26 | Лабинский р-н | 30 | 22 | 22 | 1 | 0 | 8 |
| 27 | Ленинградский р-н | 21 | 20 | 20 | 7 | 0 | 1 |
| 28 | Мостовский р-н | 28 | 12 | 12 | 0 | 0 | 16 |
| 29 | Новокубанский р-н | 31 | 24 | 24 | 5 | 0 | 7 |
| 30 | Новопокровский р-н | 18 | 14 | 14 | 14 | 0 | 4 |
| 31 | Отрадненский р-н | 25 | 11 | 11 | 10 | 0 | 14 |
| 32 | Павловский р-н | 20 | 19 | 19 | 19 | 19 | 1 |
| 33 | Прим.-Ахтарский р-н | 18 | 18 | 18 | 9 | 1 | 0 |
| 34 | Северский р-н | 30 | 28 | 28 | 10 | 0 | 2 |
| 35 | Славянский р-н | 35 | 27 | 27 | 10 | 0 | 8 |
| 36 | Староминский р-н | 9 | 6 | 6 | 4 | 0 | 3 |
| 37 | Тбилисский р-н | 14 | 14 | 14 | 14 | 0 | 0 |
| 38 | Темрюкский р-н | 32 | 30 | 30 | 1 | 0 | 2 |
| 39 | Тимашевский р-н | 19 | 19 | 19 | 10 | 0 | 0 |
| 40 | Тихорецкий р-н | 22 | 22 | 22 | 18 | 0 | 0 |
| 41 | Туапсинский р-н | 34 | 24 | 24 | 24 | 24 | 10 |
| 42 | Успенский р-н | 16 | 16 | 16 | 12 | 12 | 0 |
| 43 | Усть-Лабинский р-н | 31 | 26 | 26 | 4 | 1 | 5 |
| 44 | Щербиновский р-н | 13 | 13 | 13 | 8 | 0 | 0 |
| | **Итого** | **1128** | **978** | **978** | **674** | **275** | **150** |

## Состояние системы безопасности муниципальных образовательных организаций

| № п/п | Муниципальное образование | Обеспеченность автоматической пожарной сигнализацией, % | Оснащенность оборудованием для вывода сигнала на пульт пожарной части без участия персонала объекта, % | Огнезащитная обработка конструкций зданий, % | Обеспеченность наружным противопожарным водоснабжением, % | Обеспеченность ограждением территорий, % |
|---|---|---|---|---|---|---|
| 1 | г-к. Анапа | 100 | 100 | 100 | 100 | 100 |
| 2 | г. Армавир | 100 | 100 | 100 | 100 | 100 |
| 3 | г-к. Геленджик | 100 | 100 | 100 | 100 | 100 |
| 4 | г. Горячий Ключ | 100 | 100 | 100 | 100 | 100 |
| 5 | г. Краснодар | 100 | 100 | 100 | 100 | 100 |
| 6 | г. Новороссийск | 100 | 100 | 100 | 100 | 100 |
| 7 | г. Сочи | 100 | 100 | 100 | 100 | 100 |
| 8 | Абинский р-н | 100 | 100 | 100 | 100 | 100 |
| 9 | Апшеронский р-н | 100 | 100 | 100 | 100 | 100 |
| 10 | Белоглинский р-н | 100 | 100 | 100 | 100 | 100 |
| 11 | Белореченский р-н | 100 | 100 | 93 | 100 | 100 |
| 12 | Брюховецкий р-н | 100 | 100 | 100 | 100 | 100 |
| 13 | Выселковский р-н | 100 | 100 | 100 | 100 | 100 |
| 14 | Гулькевичский р-н | 100 | 100 | 100 | 100 | 100 |
| 15 | Динской р-н | 100 | 100 | 100 | 100 | 100 |
| 16 | Ейский р-н | 100 | 100 | 100 | 100 | 100 |
| 17 | Кавказский р-н | 100 | 100 | 100 | 100 | 100 |
| 18 | Калининский р-н | 100 | 100 | 100 | 100 | 100 |
| 19 | Каневской р-н | 100 | 100 | 100 | 100 | 100 |
| 20 | Кореновский р-н | 100 | 100 | 100 | 100 | 100 |
| 21 | Красноармейский р-н | 100 | 100 | 100 | 100 | 100 |
| 22 | Крыловский р-н | 100 | 100 | 100 | 100 | 100 |
| 23 | Крымский р-н | 100 | 100 | 100 | 100 | 100 |
| 24 | Курганинский р-н | 100 | 100 | 100 | 100 | 100 |
| 25 | Кущевский р-н | 100 | 100 | 100 | 100 | 100 |
| 26 | Лабинский р-н | 100 | 100 | 98 | 100 | 100 |
| 27 | Ленинградский р-н | 100 | 100 | 100 | 100 | 100 |
| 28 | Мостовский р-н | 100 | 100 | 84 | 100 | 100 |
| 29 | Новокубанский р-н | 100 | 100 | 100 | 100 | 100 |
| 30 | Новопокровский р-н | 100 | 100 | 100 | 100 | 100 |
| 31 | Отрадненский р-н | 100 | 100 | 100 | 100 | 100 |
| 32 | Павловский р-н | 100 | 100 | 100 | 100 | 100 |
| 33 | Прим.-Ахтарский р-н | 100 | 100 | 100 | 100 | 100 |
| 34 | Северский р-н | 100 | 100 | 100 | 100 | 100 |
| 35 | Славянский р-н | 100 | 100 | 100 | 100 | 100 |
| 36 | Староминский р-н | 100 | 100 | 100 | 100 | 100 |
| 37 | Тбилисский р-н | 100 | 100 | 100 | 100 | 100 |
| 38 | Темрюкский р-н | 100 | 100 | 62 | 100 | 100 |
| 39 | Тимашевский р-н | 100 | 100 | 100 | 100 | 100 |
| 40 | Тихорецкий р-н | 100 | 100 | 100 | 100 | 100 |
| 41 | Туапсинский р-н | 100 | 100 | 100 | 100 | 100 |
| 42 | Успенский р-н | 100 | 100 | 100 | 100 | 100 |
| 43 | Усть-Лабинский р-н | 100 | 100 | 76 | 100 | 100 |
| 44 | Щербиновский р-н | 100 | 100 | 100 | 100 | 100 |
| | **Итого** | **100** | **100** | **98** | **100** | **100** |

## Обеспеченность муниципальных общеобразовательных организаций школьными автобусами в 2017–2018 учебном году

| № п/п | Муниципальное образование | Количество автобусов | | | | | Численность учащихся, для которых организован подвоз на занятия |
|---|---|---|---|---|---|---|---|
| | | всего | оснащены системой навигации ГЛОНАСС/ GPS | осуществляют перевозку учащихся | оснащены тахографами | потребность на 2018-2019 учебный год | |
| 1 | г-к. Анапа | 33 | 33 | 30 | 30 | 10 | 2032 |
| 2 | г. Армавир | 14 | 14 | 12 | 12 | 3 | 406 |
| 3 | г-к. Геленджик | 18 | 18 | 18 | 18 | 5 | 506 |
| 4 | г. Горячий Ключ | 20 | 20 | 15 | 15 | 6 | 496 |
| 5 | г. Краснодар | 191 | 191 | 191 | 191 | 11 | 11 194 |
| 6 | г. Новороссийск | 25 | 25 | 23 | 23 | 1 | 1905 |
| 7 | г. Сочи | 28 | 28 | 24 | 24 | 0 | 614 |
| 8 | Абинский р-н | 20 | 20 | 14 | 14 | 5 | 363 |
| 9 | Апшеронский р-н | 19 | 19 | 20 | 20 | 6 | 1233 |
| 10 | Белоглинский р-н | 13 | 13 | 10 | 10 | 3 | 154 |
| 11 | Белореченский р-н | 22 | 22 | 20 | 20 | 4 | 1135 |
| 12 | Брюховецкий р-н | 19 | 19 | 19 | 19 | 4 | 759 |
| 13 | Выселковский р-н | 32 | 32 | 23 | 23 | 5 | 1120 |
| 14 | Гулькевичский р-н | 21 | 21 | 20 | 20 | 6 | 986 |
| 15 | Динской р-н | 33 | 33 | 29 | 29 | 4 | 2265 |
| 16 | Ейский р-н | 16 | 16 | 16 | 16 | 1 | 605 |
| 17 | Кавказский р-н | 26 | 26 | 21 | 21 | 1 | 961 |
| 18 | Калининский р-н | 15 | 15 | 12 | 12 | 2 | 432 |
| 19 | Каневской р-н | 30 | 30 | 28 | 28 | 8 | 812 |
| 20 | Кореновский р-н | 17 | 17 | 16 | 16 | 4 | 861 |
| 21 | Красноармейский р-н | 17 | 17 | 16 | 16 | 3 | 1199 |
| 22 | Крыловский р-н | 14 | 14 | 10 | 10 | 4 | 464 |
| 23 | Крымский р-н | 52 | 52 | 32 | 32 | 2 | 2178 |
| 24 | Курганинский р-н | 27 | 27 | 22 | 22 | 6 | 1616 |
| 25 | Кущевский р-н | 40 | 40 | 32 | 32 | 9 | 1324 |
| 26 | Лабинский р-н | 19 | 19 | 18 | 18 | 8 | 689 |
| 27 | Ленинградский р-н | 17 | 17 | 17 | 17 | 6 | 676 |
| 28 | Мостовский р-н | 26 | 26 | 21 | 21 | 6 | 770 |
| 29 | Новокубанский р-н | 29 | 29 | 22 | 22 | 5 | 1151 |
| 30 | Новопокровский р-н | 16 | 16 | 16 | 16 | 4 | 724 |
| 31 | Отрадненский р-н | 30 | 30 | 21 | 21 | 6 | 1269 |
| 32 | Павловский р-н | 17 | 17 | 14 | 14 | 5 | 674 |
| 33 | Прим.-Ахтарский р-н | 13 | 13 | 12 | 12 | 2 | 250 |
| 34 | Северский р-н | 30 | 30 | 22 | 22 | 9 | 945 |
| 35 | Славянский р-н | 34 | 34 | 30 | 30 | 6 | 2057 |
| 36 | Староминский р-н | 17 | 17 | 15 | 15 | 5 | 448 |
| 37 | Тбилисский р-н | 16 | 16 | 15 | 15 | 3 | 1049 |
| 38 | Темрюкский р-н | 24 | 24 | 20 | 20 | 2 | 1065 |
| 39 | Тимашевский р-н | 42 | 42 | 33 | 33 | 9 | 2760 |
| 40 | Тихорецкий р-н | 36 | 36 | 33 | 33 | 13 | 2273 |
| 41 | Туапсинский р-н | 16 | 16 | 15 | 15 | 1 | 788 |
| 42 | Успенский р-н | 14 | 14 | 13 | 13 | 5 | 389 |
| 43 | Усть-Лабинский р-н | 27 | 27 | 19 | 19 | 4 | 1083 |
| 44 | Щербиновский р-н | 8 | 8 | 8 | 8 | 3 | 57 |
| | **Итого** | **1193** | **1193** | **1037** | **1037** | **215** | **54 737** |

С целью повышения безопасности школьных перевозок ежегодно обновляется школьный автобусный парк.

Все школьные автобусы, задействованные в регулярных перевозках учащихся, оснащены тахографами и бортовым навигационным оборудованием ГЛОНАСС.

Подвоз более 50 тысяч детей на занятия и внешкольные мероприятия осуществляет 1 037 школьных автобусов.

## Сеть организаций дополнительного образования детей в разрезе муниципальных образований

| № п/п | Муниципальное образование | 2016 год | 2017 год | Изменения |
|---|---|---|---|---|
| 1 | г-к. Анапа | 13 | 13 | |
| 2 | г. Армавир | 10 | 10 | |
| 3 | г-к. Геленджик | 4 | 4 | |
| 4 | г. Горячий Ключ | 2 | 2 | |
| 5 | г. Краснодар | 27 | 27 | |
| 6 | г. Новороссийск | 10 | 10 | |
| 7 | г. Сочи | 21 | 20 | -1 |
| 8 | Абинский р-н | 3 | 3 | |
| 9 | Апшеронский р-н | 6 | 6 | |
| 10 | Белоглинский р-н | 2 | 2 | |
| 11 | Белореченский р-н | 6 | 6 | |
| 12 | Брюховецкий р-н | 5 | 5 | |
| 13 | Выселковский р-н | 3 | 3 | |
| 14 | Гулькевичский р-н | 3 | 3 | |
| 15 | Динской р-н | 7 | 7 | |
| 16 | Ейский р-н | 7 | 7 | |
| 17 | Кавказский р-н | 4 | 4 | |
| 18 | Калининский р-н | 4 | 4 | |
| 19 | Каневской р-н | 2 | 2 | |
| 20 | Кореновский р-н | 3 | 3 | |
| 21 | Красноармейский р-н | 7 | 7 | |
| 22 | Крыловский р-н | 2 | 2 | |
| 23 | Крымский р-н | 4 | 4 | |
| 24 | Курганинский р-н | 6 | 6 | |
| 25 | Кущевский р-н | 3 | 3 | |
| 26 | Лабинский р-н | 4 | 4 | |
| 27 | Ленинградский р-н | 4 | 4 | |
| 28 | Мостовский р-н | 4 | 4 | |
| 29 | Новокубанский р-н | 4 | 4 | |
| 30 | Новопокровский р-н | 2 | 2 | |
| 31 | Отрадненский р-н | 4 | 4 | |
| 32 | Павловский р-н | 4 | 4 | |
| 33 | Прим.-Ахтарский р-н | 3 | 3 | |
| 34 | Северский р-н | 3 | 3 | |
| 35 | Славянский р-н | 11 | 8 | -3 |
| 36 | Староминский р-н | 2 | 2 | |
| 37 | Тбилисский р-н | 3 | 3 | |
| 38 | Темрюкский р-н | 7 | 7 | |
| 39 | Тимашевский р-н | 5 | 5 | |
| 40 | Тихорецкий р-н | 7 | 7 | |
| 41 | Туапсинский р-н | 7 | 7 | |
| 42 | Успенский р-н | 2 | 2 | |
| 43 | Усть-Лабинский р-н | 6 | 6 | |
| 44 | Щербиновский р-н | 3 | 3 | |
| 45 | Краевые организации | 7 | 7 | |
| | **Итого** | **256** | **252** | **-4** |

## Охват учащихся общеобразовательных организаций организациями дополнительного образования детей

| № п/п | Муниципальное образование | 2016 год | 2017 год | Изменения, % |
|---|---|---|---|---|
| 1 | г-к. Анапа | 62,1 | 58,3 | -6,1 |
| 2 | г. Армавир | 77,7 | 77,4 | -0,4 |
| 3 | г-к. Геленджик | 65,4 | 64,9 | -0,7 |
| 4 | г. Горячий Ключ | 29,7 | 40,6 | 36,9 |
| 5 | г. Краснодар | 57,1 | 53,0 | -7,2 |
| 6 | г. Новороссийск | 51,2 | 54,6 | 6,6 |
| 7 | г. Сочи | 54,8 | 52,0 | -5,1 |
| 8 | Абинский р-н | 78,8 | 76,3 | -3,2 |
| 9 | Апшеронский р-н | 36,7 | 38,9 | 6,0 |
| 10 | Белоглинский р-н | 48,3 | 50,9 | 5,4 |
| 11 | Белореченский р-н | 51,1 | 49,2 | -3,7 |
| 12 | Брюховецкий р-н | 65,6 | 77,2 | 17,6 |
| 13 | Выселковский р-н | 44,2 | 44,7 | 1,2 |
| 14 | Гулькевичский р-н | 54,5 | 87,0 | 59,6 |
| 15 | Динской р-н | 53,7 | 51,9 | -3,4 |
| 16 | Ейский р-н | 56,0 | 57,1 | 1,9 |
| 17 | Кавказский р-н | 36,9 | 57,0 | 54,6 |
| 18 | Калининский р-н | 79,9 | 79,4 | -0,6 |
| 19 | Каневской р-н | 48,7 | 36,4 | -25,3 |
| 20 | Кореновский р-н | 50,5 | 52,5 | 3,8 |
| 21 | Красноармейский р-н | 46,2 | 45,0 | -2,4 |
| 22 | Крыловский р-н | 45,3 | 35,6 | -21,4 |
| 23 | Крымский р-н | 45,6 | 33,7 | -26,0 |
| 24 | Курганинский р-н | 52,2 | 50,9 | -2,5 |
| 25 | Кущевский р-н | 60,3 | 62,4 | 3,5 |
| 26 | Лабинский р-н | 37,2 | 38,0 | 2,2 |
| 27 | Ленинградский р-н | 67,3 | 74,7 | 11,0 |
| 28 | Мостовский р-н | 44,5 | 50,0 | 12,3 |
| 29 | Новокубанский р-н | 45,9 | 34,8 | -24,2 |
| 30 | Новопокровский р-н | 53,2 | 57,7 | 8,3 |
| 31 | Отрадненский р-н | 53,5 | 53,8 | 0,5 |
| 32 | Павловский р-н | 60,8 | 58,3 | -4,2 |
| 33 | Прим.-Ахтарский р-н | 61,6 | 62,2 | 0,9 |
| 34 | Северский р-н | 27,2 | 26,0 | -4,2 |
| 35 | Славянский р-н | 68,8 | 66,8 | -2,8 |
| 36 | Староминский р-н | 35,7 | 39,9 | 11,8 |
| 37 | Тбилисский р-н | 63,1 | 79,9 | 26,6 |
| 38 | Темрюкский р-н | 60,5 | 59,4 | -1,9 |
| 39 | Тимашевский р-н | 61,6 | 60,6 | -1,5 |
| 40 | Тихорецкий р-н | 67,2 | 66,6 | -0,8 |
| 41 | Туапсинский р-н | 35,3 | 31,6 | -10,4 |
| 42 | Успенский р-н | 51,1 | 59,3 | 16,0 |
| 43 | Усть-Лабинский р-н | 55,9 | 54,5 | -2,4 |
| 44 | Щербиновский р-н | 38,5 | 38,1 | -1,1 |
| | **Итого** | **54,5** | **53,9** | **-1,0** |

По итогам 2017 года наблюдается снижение численности детей, охваченных дополнительным образованием. По итогам 2017 года охват учащихся общеобразовательных организаций организациями дополнительного образования детей составил 53,9 %.

## Охват дополнительным образованием детей в разрезе объединений

| № п/п | Муниципальное образование | Численность учащихся в муниципальных образовательных организациях (без уч-ся коррекционных классов) | Численность занимающихся в государственных и муниципальных ОДОД | Общий охват учащихся дополнительным образованием, % | Объединения технического творчества | | Объединения спортивно-технические | | Объединения эколого-биологические | |
|---|---|---|---|---|---|---|---|---|---|---|
| | | | | | Численность учащихся | % охвата | Численность учащихся | % охвата | Численность учащихся | % охвата |
| 1 | г-к. Анапа | 23 495 | 13 692 | 58,3 | 781 | 3,3 | 0 | 0,0 | 777 | 3,3 |
| 2 | г. Армавир | 17 324 | 13 410 | 77,4 | 1208 | 7,0 | 169 | 1,0 | 574 | 3,3 |
| 3 | г-к. Геленджик | 12 747 | 8277 | 64,9 | 475 | 3,7 | 136 | 1,1 | 0 | 0,0 |
| 4 | г. Горячий Ключ | 7058 | 2868 | 40,6 | 93 | 1,3 | 0 | 0,0 | 0 | 0,0 |
| 5 | г. Краснодар | 127 214 | 67 438 | 53,0 | 4361 | 3,4 | 0 | 0,0 | 2082 | 1,6 |
| 6 | г. Новороссийск | 32 251 | 17 597 | 54,6 | 1533 | 4,8 | 55 | 0,2 | 0 | 0,0 |
| 7 | г. Сочи | 60 408 | 31 402 | 52,0 | 1758 | 2,9 | 0 | 0,0 | 209 | 0,3 |
| 8 | Абинский р-н | 10 513 | 8020 | 76,3 | 476 | 4,5 | 0 | 0,0 | 292 | 2,8 |
| 9 | Апшеронский р-н | 9858 | 3831 | 38,9 | 221 | 2,2 | 0 | 0,0 | 168 | 1,7 |
| 10 | Белоглинский р-н | 3075 | 1565 | 50,9 | 62 | 2,0 | 0 | 0,0 | 0 | 0,0 |
| 11 | Белореченский р-н | 14 495 | 7128 | 49,2 | 587 | 4,0 | 0 | 0,0 | 0 | 0,0 |
| 12 | Брюховецкий р-н | 4608 | 3558 | 77,2 | 67 | 1,5 | 0 | 0,0 | 172 | 3,7 |
| 13 | Выселковский р-н | 6166 | 2759 | 44,7 | 0 | 0,0 | 0 | 0,0 | 0 | 0,0 |
| 14 | Гулькевичский р-н | 10 064 | 8758 | 87,0 | 52 | 0,5 | 0 | 0,0 | 72 | 0,7 |
| 16 | Динской р-н | 15 906 | 8259 | 51,9 | 243 | 1,5 | 120 | 0,8 | 62 | 0,4 |
| 15 | Ейский р-н | 12 080 | 6902 | 57,1 | 617 | 5,1 | 0 | 0,0 | 504 | 4,2 |
| 17 | Кавказский р-н | 12 488 | 7115 | 57,0 | 134 | 1,1 | 0 | 0,0 | 1292 | 10,3 |
| 18 | Калининский р-н | 4969 | 3946 | 79,4 | 111 | 2,2 | 0 | 0,0 | 36 | 0,7 |
| 19 | Каневской р-н | 10 487 | 3814 | 36,4 | 0 | 0,0 | 0 | 0,0 | 0 | 0,0 |
| 20 | Кореновский р-н | 9219 | 4839 | 52,5 | 71 | 0,8 | 0 | 0,0 | 0 | 0,0 |
| 21 | Красноармейский р-н | 11 380 | 5126 | 45,0 | 87 | 0,8 | 0 | 0,0 | 0 | 0,0 |
| 22 | Крыловский р-н | 3411 | 1213 | 35,6 | 84 | 2,5 | 0 | 0,0 | 72 | 2,1 |
| 23 | Крымский р-н | 13 427 | 4530 | 33,7 | 65 | 0,5 | 0 | 0,0 | 541 | 4,0 |
| 24 | Курганинский р-н | 11 297 | 5746 | 50,9 | 95 | 0,8 | 0 | 0,0 | 199 | 1,8 |
| 25 | Кущевский р-н | 7107 | 4433 | 62,4 | 187 | 2,6 | 0 | 0,0 | 50 | 0,7 |
| 26 | Лабинский р-н | 10 718 | 4071 | 38,0 | 151 | 1,4 | 0 | 0,0 | 539 | 5,0 |
| 27 | Ленинградский р-н | 6241 | 4659 | 74,7 | 873 | 14,0 | 0 | 0,0 | 168 | 2,7 |
| 28 | Мостовский р-н | 7246 | 3623 | 50,0 | 146 | 2,0 | 0 | 0,0 | 314 | 4,3 |
| 29 | Новокубанский р-н | 9758 | 3395 | 34,8 | 24 | 0,2 | 0 | 0,0 | 36 | 0,4 |
| 30 | Новопокровский р-н | 4045 | 2333 | 57,7 | 119 | 2,9 | 0 | 0,0 | 31 | 0,8 |
| 31 | Отрадненский р-н | 6613 | 3559 | 53,8 | 168 | 2,5 | 89 | 1,3 | 147 | 2,2 |
| 32 | Павловский р-н | 6748 | 3931 | 58,3 | 135 | 2,0 | 0 | 0,0 | 0 | 0,0 |
| 33 | Прим.-Ахтарский р-н | 4858 | 3021 | 62,2 | 331 | 6,8 | 0 | 0,0 | 0 | 0,0 |
| 34 | Северский р-н | 13 353 | 3476 | 26,0 | 291 | 2,2 | 0 | 0,0 | 120 | 0,9 |
| 35 | Славянский р-н | 13 893 | 9285 | 66,8 | 356 | 2,6 | 0 | 0,0 | 686 | 4,9 |
| 36 | Староминский р-н | 3995 | 1596 | 39,9 | 26 | 0,7 | 0 | 0,0 | 109 | 2,7 |
| 37 | Тбилисский р-н | 5065 | 4049 | 79,9 | 0 | 0,0 | 0 | 0,0 | 0 | 0,0 |
| 38 | Темрюкский р-н | 13 070 | 7762 | 59,4 | 630 | 4,8 | 121 | 0,9 | 790 | 6,0 |
| 39 | Тимашевский р-н | 12 165 | 7374 | 60,6 | 228 | 1,9 | 0 | 0,0 | 136 | 1,1 |
| 40 | Тихорецкий р-н | 12 628 | 8413 | 66,6 | 673 | 5,3 | 0 | 0,0 | 229 | 1,8 |
| 41 | Туапсинский р-н | 13 832 | 4373 | 31,6 | 478 | 3,5 | 0 | 0,0 | 744 | 5,4 |
| 42 | Успенский р-н | 4289 | 2544 | 59,3 | 60 | 1,4 | 0 | 0,0 | 75 | 1,7 |
| 43 | Усть-Лабинский р-н | 11 494 | 6267 | 54,5 | 435 | 3,8 | 0 | 0,0 | 368 | 3,2 |
| 44 | Щербиновский р-н | 3721 | 1419 | 38,1 | 34 | 0,9 | 0 | 0,0 | 0 | 0,0 |
| | **Итого** | **614 779** | **331 376** | **53,9** | **18 526** | **3,0** | **690** | **0,1** | **11 594** | **1,9** |

## Охват дополнительным образованием детей в разрезе объединений

| № п/п | Муниципальное образование | Объединения туристко-краеведческие | | Спортивные объединения | | Объединения художественного творчества | | Культуро-логические объединения | | Другие объединения | | Научные общества | |
|---|---|---|---|---|---|---|---|---|---|---|---|---|---|
| | | Численность учащихся | охват, % | Численность учащихся | охват, % | Численность учащихся | охват, % | Численность учащихся | охват, % | Численность учащихся | охват, % | Численность учащихся | охват, % |
| 1 | г-к. Анапа | 870 | 3,7 | 9374 | 39,9 | 1452 | 6,2 | 0 | 0,0 | 438 | 1,9 | 0 | 0,0 |
| 2 | г. Армавир | 370 | 2,1 | 4062 | 23,4 | 4700 | 27,1 | 0 | 0,0 | 2281 | 13,2 | 46 | 0,3 |
| 3 | г-к. Геленджик | 214 | 1,7 | 1179 | 9,2 | 4666 | 36,6 | 0 | 0,0 | 1562 | 12,3 | 45 | 0,4 |
| 4 | г. Горячий Ключ | 232 | 3,3 | 671 | 9,5 | 688 | 9,7 | 0 | 0,0 | 1184 | 16,8 | 0 | 0,0 |
| 5 | г. Краснодар | 1395 | 1,1 | 17 580 | 13,8 | 25 220 | 19,8 | 0 | 0,0 | 16 800 | 13,2 | 0 | 0,0 |
| 6 | г. Новороссийск | 819 | 2,5 | 8345 | 25,9 | 3130 | 9,7 | 0 | 0,0 | 3668 | 11,4 | 47 | 0,1 |
| 7 | г. Сочи | 2216 | 3,7 | 10 095 | 16,7 | 7262 | 12,0 | 0 | 0,0 | 9437 | 15,6 | 425 | 0,7 |
| 8 | Абинский р-н | 1308 | 12,4 | 2658 | 25,3 | 2180 | 20,7 | 0 | 0,0 | 1106 | 10,5 | 0 | 0,0 |
| 9 | Апшеронский р-н | 251 | 2,5 | 1618 | 16,4 | 1098 | 11,1 | 0 | 0,0 | 475 | 4,8 | 0 | 0,0 |
| 10 | Белоглинский р-н | 12 | 0,4 | 629 | 20,5 | 647 | 21,0 | 0 | 0,0 | 215 | 7,0 | 0 | 0,0 |
| 11 | Белореченский р-н | 165 | 1,1 | 5135 | 35,4 | 1082 | 7,5 | 0 | 0,0 | 159 | 1,1 | 0 | 0,0 |
| 12 | Брюховецкий р-н | 173 | 3,8 | 1940 | 42,1 | 900 | 19,5 | 0 | 0,0 | 306 | 6,6 | 0 | 0,0 |
| 13 | Выселковский р-н | 0 | 0,0 | 2195 | 35,6 | 391 | 6,3 | 0 | 0,0 | 173 | 2,8 | 0 | 0,0 |
| 14 | Гулькевичский р-н | 50 | 0,5 | 3528 | 35,1 | 2816 | 28,0 | 0 | 0,0 | 2240 | 22,3 | 0 | 0,0 |
| 15 | Динской р-н | 210 | 1,3 | 3884 | 24,4 | 3241 | 20,4 | 0 | 0,0 | 499 | 3,1 | 0 | 0,0 |
| 16 | Ейский р-н | 183 | 1,5 | 1648 | 13,6 | 3264 | 27,0 | 0 | 0,0 | 679 | 5,6 | 7 | 0,1 |
| 17 | Кавказский р-н | 281 | 2,3 | 300 | 2,4 | 2644 | 21,2 | 0 | 0,0 | 2464 | 19,7 | 0 | 0,0 |
| 18 | Калининский р-н | 99 | 2,0 | 1577 | 31,7 | 1875 | 37,7 | 0 | 0,0 | 248 | 5,0 | 0 | 0,0 |
| 19 | Каневской р-н | 0 | 0,0 | 938 | 8,9 | 2802 | 26,7 | 0 | 0,0 | 74 | 0,7 | 0 | 0,0 |
| 20 | Кореновский р-н | 44 | 0,5 | 2885 | 31,3 | 1499 | 16,3 | 0 | 0,0 | 340 | 3,7 | 0 | 0,0 |
| 21 | Красноармейский р-н | 431 | 3,8 | 1856 | 16,3 | 1748 | 15,4 | 0 | 0,0 | 956 | 8,4 | 48 | 0,4 |
| 22 | Крыловский р-н | 84 | 2,5 | 697 | 20,4 | 216 | 6,3 | 0 | 0,0 | 60 | 1,8 | 0 | 0,0 |
| 23 | Крымский р-н | 58 | 0,4 | 1906 | 14,2 | 1641 | 12,2 | 0 | 0,0 | 309 | 2,3 | 10 | 0,1 |
| 24 | Курганинский р-н | 323 | 2,9 | 1451 | 12,8 | 2478 | 21,9 | 0 | 0,0 | 1200 | 10,6 | 0 | 0,0 |
| 25 | Кущевский р-н | 67 | 0,9 | 1438 | 20,2 | 1702 | 23,9 | 0 | 0,0 | 989 | 13,9 | 0 | 0,0 |
| 26 | Лабинский р-н | 993 | 9,3 | 329 | 3,1 | 1003 | 9,4 | 0 | 0,0 | 1024 | 9,6 | 32 | 0,3 |
| 27 | Ленинградский р-н | 125 | 2,0 | 1189 | 19,1 | 1929 | 30,9 | 290 | 4,6 | 85 | 1,4 | 0 | 0,0 |
| 28 | Мостовский р-н | 108 | 1,5 | 1089 | 15,0 | 1534 | 21,2 | 0 | 0,0 | 432 | 6,0 | 0 | 0,0 |
| 29 | Новокубанский р-н | 24 | 0,2 | 1560 | 16,0 | 1155 | 11,8 | 0 | 0,0 | 596 | 6,1 | 0 | 0,0 |
| 30 | Новопокровский р-н | 112 | 2,8 | 1251 | 30,9 | 611 | 15,1 | 0 | 0,0 | 193 | 4,8 | 16 | 0,4 |
| 31 | Отрадненский р-н | 60 | 0,9 | 1695 | 25,6 | 1328 | 20,1 | 0 | 0,0 | 72 | 1,1 | 0 | 0,0 |
| 32 | Павловский р-н | 60 | 0,9 | 1377 | 20,4 | 1583 | 23,5 | 0 | 0,0 | 773 | 11,5 | 3 | 0,0 |
| 33 | Прим.-Ахтарский р-н | 82 | 1,7 | 1645 | 33,9 | 714 | 14,7 | 0 | 0,0 | 223 | 4,6 | 26 | 0,5 |
| 34 | Северский р-н | 120 | 0,9 | 1577 | 11,8 | 1005 | 7,5 | 231 | 1,7 | 132 | 1,0 | 0 | 0,0 |
| 35 | Славянский р-н | 10 | 0,1 | 2489 | 17,9 | 2523 | 18,2 | 0 | 0,0 | 3196 | 23,0 | 25 | 0,2 |
| 36 | Староминский р-н | 0 | 0,0 | 825 | 20,7 | 415 | 10,4 | 0 | 0,0 | 221 | 5,5 | 0 | 0,0 |
| 37 | Тбилисский р-н | 0 | 0,0 | 1448 | 28,6 | 1348 | 26,6 | 1 184 | 23,4 | 69 | 1,4 | 0 | 0,0 |
| 38 | Темрюкский р-н | 315 | 2,4 | 2754 | 21,1 | 1075 | 8,2 | 0 | 0,0 | 1562 | 12,0 | 515 | 3,9 |
| 39 | Тимашевский р-н | 248 | 2,0 | 2015 | 16,6 | 3200 | 26,3 | 0 | 0,0 | 1532 | 12,6 | 15 | 0,1 |
| 40 | Тихорецкий р-н | 342 | 2,7 | 4770 | 37,8 | 1428 | 11,3 | 0 | 0,0 | 971 | 7,7 | 0 | 0,0 |
| 41 | Туапсинский р-н | 495 | 3,6 | 698 | 5,0 | 1501 | 10,9 | 0 | 0,0 | 445 | 3,2 | 12 | 0,1 |
| 42 | Успенский р-н | 150 | 3,5 | 1183 | 27,6 | 892 | 20,8 | 0 | 0,0 | 184 | 4,3 | 0 | 0,0 |
| 43 | Усть-Лабинский р-н | 29 | 0,3 | 1842 | 16,0 | 2473 | 21,5 | 0 | 0,0 | 1108 | 9,6 | 12 | 0,1 |
| 44 | Щербиновский р-н | 32 | 0,9 | 543 | 14,6 | 654 | 17,6 | 0 | 0,0 | 156 | 4,2 | 0 | 0,0 |
| | **Итого** | **13 160** | **2,1** | **117 868** | **19,2** | **105 713** | **17,2** | **1705** | **0,3** | **60 836** | **9,9** | **1284** | **0,2** |

## Охват спортом обучающихся общеобразовательных организаций (%)

| № п/п | Муниципальное образование | 2013 год | 2014 год | 2015 год | 2016 год | 2017 год |
|---|---|---|---|---|---|---|
| 1 | г. Анапа | 95,4 | 71,4 | 96 | 97 | 94,5 |
| 2 | г. Армавир | 83,4 | 87,3 | 87,5 | 87,5 | 79 |
| 3 | г. Геленджик | 91,9 | 93 | 92,8 | 93,8 | 94 |
| 4 | г. Горячий Ключ | 82,3 | 71,3 | 69,2 | 70,9 | 65,4 |
| 5 | г. Краснодар | 89,7 | 96,1 | 74,4 | 66,4 | 85 |
| 6 | г. Новороссийск | 87,6 | 92,3 | 82,3 | 82,3 | 73,5 |
| 7 | г. Сочи | 90 | 90,8 | 91,2 | 93,5 | 88 |
| 8 | Абинский район | 97,1 | 96,6 | 96,6 | 96,9 | 96 |
| 9 | Апшеронский район | 78,8 | 91,3 | 91 | 91 | 91 |
| 10 | Белоглинский район | 85 | 72,8 | 75 | 94 | 82 |
| 11 | Белореченский район | 99,1 | 99,1 | 96 | 87 | 56 |
| 12 | Брюховецкий район | 78,7 | 81,6 | 82,4 | 82,4 | 82,4 |
| 13 | Выселковский район | 83,6 | 88,7 | 85 | 85 | 90 |
| 14 | Гулькевичский район | 71,3 | 72,3 | 72,6 | 75,8 | 76,7 |
| 15 | Динской район | 78 | 78,1 | 78,1 | 78 | 78 |
| 16 | Ейский район | 83,2 | 84,1 | 86,6 | 91 | 90,9 |
| 17 | Кавказский район | 90,3 | 88,2 | 93,7 | 93,7 | 87 |
| 18 | Калининский район | 86,5 | 86,6 | 82,4 | 86 | 88 |
| 19 | Каневский район | 85 | 89 | 89,9 | 89,8 | 90 |
| 20 | Кореновский район | 88,3 | 92,4 | 94,9 | 92 | 92,2 |
| 21 | Красноармейский район | 77,4 | 87,9 | 88 | 95 | 94 |
| 22 | Крыловский район | 71,3 | 80,8 | 100 | 85,4 | 91 |
| 23 | Крымский район | 85,5 | 85,5 | 85,3 | 93 | 85,6 |
| 24 | Курганинский район | 94,2 | 79,8 | 68 | 82 | 72 |
| 25 | Кущевский район | 94,7 | 96 | 96,6 | 97 | 97 |
| 26 | Лабинский район | 99 | 98,4 | 99 | 60,7 | 98,6 |
| 27 | Ленинградский район | 87,3 | 87,6 | 87,6 | 87,7 | 88 |
| 28 | Мостовский район | 89,2 | 89,8 | 90,3 | 89,1 | 89 |
| 29 | Новокубанский район | 90 | 89,5 | 90 | 90 | 90 |
| 30 | Новопокровский район | 85,4 | 89,9 | 89,7 | 89,7 | 90 |
| 31 | Отрадненский район | 81,5 | 90 | 90 | 82 | 84 |
| 32 | Павловский район | 82 | 92 | 87,4 | 88,1 | 92,5 |
| 33 | Приморско-Ахтарский район | 83,3 | 92 | 92 | 92 | 92 |
| 34 | Северский район | 87,9 | 87,9 | 89,8 | 74,7 | 97 |
| 35 | Славянский район | 81,9 | 74,5 | 67,8 | 74,7 | 72,1 |
| 36 | Староминский район | 79 | 78,3 | 84,4 | 85,8 | 86 |
| 37 | Тбилисский район | 96,4 | 83,6 | 83,7 | 65,9 | 67 |
| 38 | Темрюкский район | 78 | 53,9 | 50 | 82,2 | 86 |
| 39 | Тимашевский район | 90,5 | 91,1 | 91,1 | 91,1 | 91,1 |
| 40 | Тихорецкий район | 87,7 | 88 | 88 | 88 | 88 |
| 41 | Туапсинский район | 70 | 80,7 | 88,3 | 89,3 | 90 |
| 42 | Успенский район | 89,8 | 90,1 | 87 | 90,1 | 90 |
| 43 | Усть-Лабинский район | 85,2 | 83 | 83 | 66,4 | 61 |
| 44 | Щербиновский район | 93,2 | 98,7 | 99 | 98 | 98 |
| | **ИТОГО** | **85** | **86,2** | **86,2** | **86,3** | **85,7** |

## Численность учеников, приходящихся на 1 учителя, в дневных образовательных организациях Краснодарского края

| № п/п | Муниципальное образование | Число учеников, приходящихся на 1 учителя | | Изменения, % |
|---|---|---|---|---|
| | | 2016-2017 уч.год | 2017-2018 уч.год | |
| 1 | г-к. Анапа | 20,2 | 20,5 | 1,5 |
| 2 | г. Армавир | 20,1 | 20,4 | 1,5 |
| 3 | г-к. Геленджик | 20,2 | 20,2 | |
| 4 | г. Горячий Ключ | 18,0 | 19,0 | 5,6 |
| 5 | г. Краснодар | 23,0 | 24,0 | 4,3 |
| 6 | г. Новороссийск | 21,1 | 21,6 | 2,4 |
| 7 | г. Сочи | 21,8 | 23,2 | 6,4 |
| 8 | Абинский р-н | 17,8 | 18,3 | 2,8 |
| 9 | Апшеронский р-н | 17,6 | 17,6 | |
| 10 | Белоглинский р-н | 14,2 | 15,1 | 6,3 |
| 11 | Белореченский р-н | 18,5 | 19,2 | 3,8 |
| 12 | Брюховецкий р-н | 13,4 | 14,7 | 9,7 |
| 13 | Выселковский р-н | 15,6 | 16,0 | 2,6 |
| 14 | Гулькевичский р-н | 15,8 | 15,7 | -0,6 |
| 15 | Динской р-н | 17,1 | 17,6 | 2,9 |
| 16 | Ейский р-н | 18,1 | 18,4 | 1,7 |
| 17 | Кавказский р-н | 18,3 | 18,8 | 2,7 |
| 18 | Калининский р-н | 15,0 | 15,0 | |
| 19 | Каневский р-н | 15,2 | 15,3 | 0,7 |
| 20 | Кореновский р-н | 17,4 | 17,9 | 2,9 |
| 21 | Красноармейский р-н | 16,5 | 16,7 | 1,2 |
| 22 | Крыловский р-н | 15,0 | 15,4 | 2,7 |
| 23 | Крымский р-н | 17,2 | 17,5 | 1,7 |
| 24 | Курганинский р-н | 17,4 | 17,9 | 2,9 |
| 25 | Кущевский р-н | 14,1 | 14,3 | 1,4 |
| 26 | Лабинский р-н | 16,8 | 17,2 | 2,4 |
| 27 | Ленинградский р-н | 13,5 | 13,6 | 0,7 |
| 28 | Мостовский р-н | 13,9 | 13,8 | -0,7 |
| 29 | Новокубанский р-н | 15,6 | 15,6 | |
| 30 | Новопокровский р-н | 14,0 | 14,2 | 1,4 |
| 31 | Отрадненский р-н | 13,3 | 13,8 | 3,8 |
| 32 | Павловский р-н | 13,5 | 14,0 | 3,7 |
| 33 | Прим.-Ахтарский р-н | 15,3 | 15,7 | 2,6 |
| 34 | Северский р-н | 16,4 | 17,1 | 4,3 |
| 35 | Славянский р-н | 15,6 | 16,0 | 2,6 |
| 36 | Староминский р-н | 14,8 | 14,8 | |
| 37 | Тбилисский р-н | 15,1 | 15,7 | 4,0 |
| 38 | Темрюкский р-н | 17,2 | 17,1 | -0,6 |
| 39 | Тимашевский р-н | 20,2 | 20,4 | 1,0 |
| 40 | Тихорецкий р-н | 17,7 | 18,3 | 3,4 |
| 41 | Туапсинский р-н | 17,2 | 17,8 | 3,5 |
| 42 | Успенский р-н | 13,0 | 12,8 | -1,5 |
| 43 | Усть-Лабинский р-н | 15,7 | 15,9 | 1,3 |
| 44 | Щербиновский р-н | 13,5 | 14,8 | 9,6 |
| 45 | Краевые | 10,9 | 10,1 | -7,3 |
| | **Итого** | **18,3** | **18,9** | **3,3** |
| **Среднероссийский показатель** | | **13,8** | **14,2** | **2,9** |

Число учащихся, приходящихся на 1 учителя, в дневных образовательных организациях на начало 2017–2018 учебного года составило 18,9 человек, что на 3,3% больше по отношению к предыдущему году и больше на 4,7 ученика по сравнению со среднероссийским уровнем.

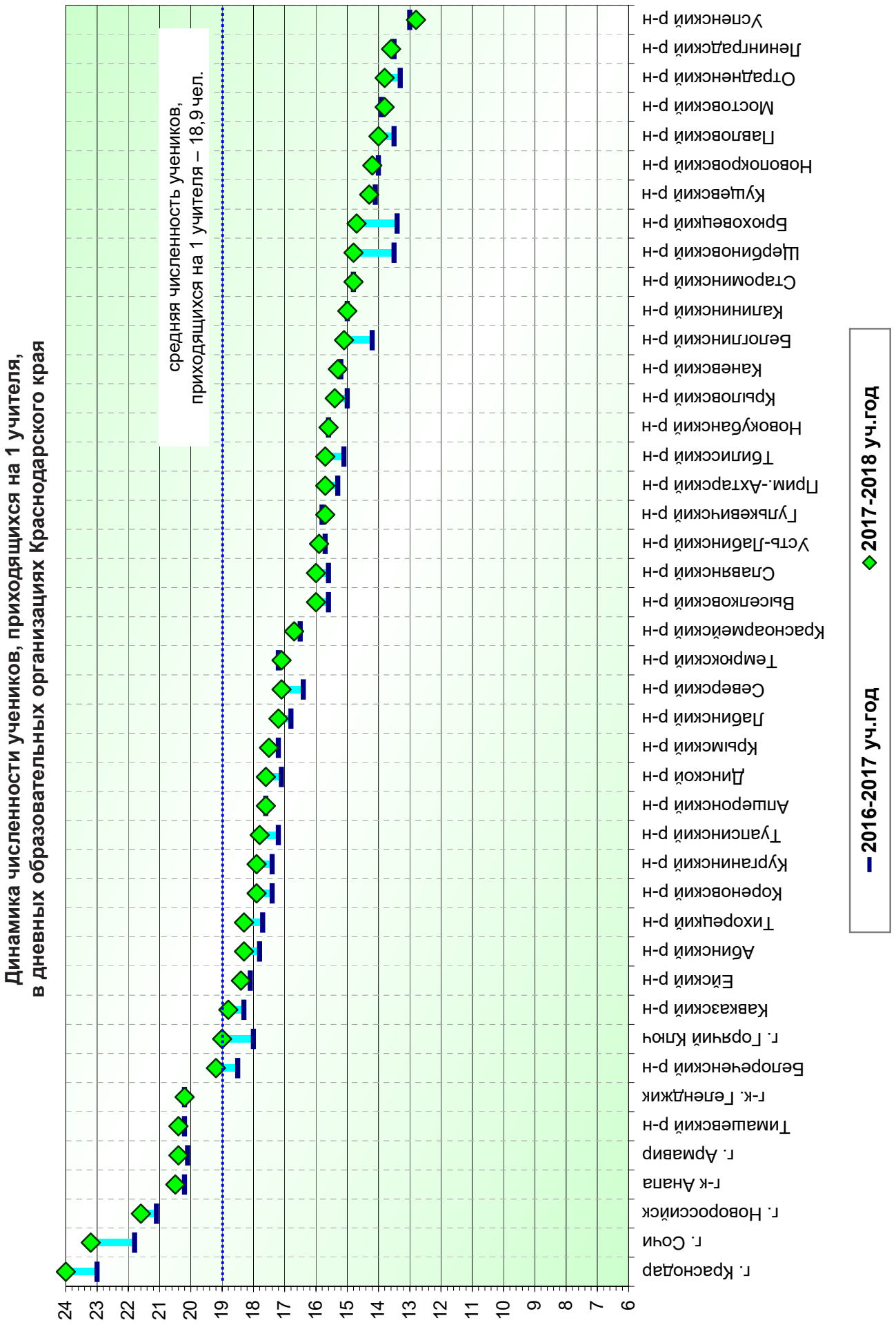
Динамика численности учеников, приходящихся на 1 учителя,
в дневных образовательных организациях Краснодарского края
24
23
22
21
20
19
18
17
16
15
14
13
12
11
10
9
8
7
6
средняя численность учеников,
приходящихся на 1 учителя – 18,9 чел.
г. Краснодар
г. Сочи
г. Новороссийск
г-к Анапа
г. Армавир
Тимашевский р-н
г-к. Геленджик
Белореченский р-н
г. Горячий Ключ
Кавказский р-н
Ейский р-н
Абинский р-н
Тихорецкий р-н
Кореновский р-н
Курганинский р-н
Туапсинский р-н
Апшеронский р-н
Динской р-н
Крымский р-н
Ладожский р-н
Северский р-н
Темрюкский р-н
Красноармейский р-н
Выселковский р-н
Славянский р-н
Усть-Лабинский р-н
Гулькевичский р-н
Прим.-Ахтарский р-н
Тбилисский р-н
Новокубанский р-н
Крыловский р-н
Каневский р-н
Белоглинский р-н
Калининский р-н
Старомінский р-н
Щербиновский р-н
Брюховецкий р-н
Кущевский р-н
Новопокровский р-н
Павловский р-н
Мостовский р-н
Отрадненский р-н
Ленинградский р-н
Успенский р-н
2016-2017 уч.год
2017-2018 уч.год

## Численность молодых специалистов со стажем работы до 5 лет в общей численности учителей дневных и вечерних общеобразовательных организаций Краснодарского края

| № п/п | Муниципальное образование | 2016-2017 уч.год | | | 2017-2018 уч.год | | | Изменение численности молодых учителей, % |
|---|---|---|---|---|---|---|---|---|
| | | всего учителей | из них со стажем работы до 5 лет | % | всего учителей | из них со стажем работы до 5 лет | % | |
| 1 | г-к. Анапа | 1110 | 130 | 11,7 | 1154 | 157 | 13,6 | 16,2 |
| 2 | г. Армавир | 852 | 107 | 12,6 | 875 | 106 | 12,1 | -4,0 |
| 3 | г-к. Геленджик | 599 | 94 | 15,7 | 632 | 98 | 15,5 | -1,3 |
| 4 | г. Горячий Ключ | 377 | 42 | 11,1 | 376 | 40 | 10,6 | -4,5 |
| 5 | г. Краснодар | 5081 | 925 | 18,2 | 5336 | 996 | 18,7 | 2,7 |
| 6 | г. Новороссийск | 1449 | 264 | 18,2 | 1500 | 272 | 18,1 | -0,5 |
| 7 | г-к. Сочи | 2588 | 365 | 14,1 | 2610 | 351 | 13,4 | -5,0 |
| 8 | Абинский р-н | 575 | 62 | 10,8 | 576 | 73 | 12,7 | 17,6 |
| 9 | Апшеронский р-н | 580 | 62 | 10,7 | 592 | 78 | 13,2 | 23,4 |
| 10 | Белоглинский р-н | 205 | 10 | 4,9 | 203 | 11 | 5,4 | 10,2 |
| 11 | Белореченский р-н | 752 | 84 | 11,2 | 756 | 84 | 11,1 | -0,9 |
| 12 | Брюховецкий р-н | 419 | 30 | 7,2 | 314 | 27 | 8,6 | 19,4 |
| 13 | Выселковский р-н | 399 | 35 | 8,8 | 393 | 26 | 6,6 | -25,0 |
| 14 | Гулькевичский р-н | 624 | 68 | 10,9 | 643 | 80 | 12,4 | 13,8 |
| 15 | Динской р-н | 898 | 130 | 14,5 | 914 | 145 | 15,9 | 9,7 |
| 16 | Ейский р-н | 666 | 62 | 9,3 | 664 | 59 | 8,9 | -4,3 |
| 17 | Кавказский р-н | 670 | 65 | 9,7 | 672 | 72 | 10,7 | 10,3 |
| 18 | Калининский р-н | 333 | 35 | 10,5 | 341 | 33 | 9,7 | -7,6 |
| 19 | Каневской р-н | 680 | 83 | 12,2 | 695 | 85 | 12,2 | |
| 20 | Кореновский р-н | 514 | 53 | 10,3 | 517 | 71 | 13,7 | 33,0 |
| 21 | Красноармейский р-н | 678 | 80 | 11,8 | 690 | 80 | 11,6 | -1,7 |
| 22 | Крыловский р-н | 225 | 19 | 8,4 | 222 | 18 | 8,1 | -3,6 |
| 23 | Крымский р-н | 801 | 117 | 14,6 | 772 | 98 | 12,7 | -13,0 |
| 24 | Курганинский р-н | 640 | 65 | 10,2 | 633 | 52 | 8,2 | -19,6 |
| 25 | Кущевский р-н | 498 | 65 | 13,1 | 498 | 60 | 12,0 | -8,4 |
| 26 | Лабинский р-н | 627 | 56 | 8,9 | 623 | 58 | 9,3 | 4,5 |
| 27 | Ленинградский р-н | 478 | 38 | 7,9 | 479 | 41 | 8,6 | 8,9 |
| 28 | Мостовский р-н | 510 | 65 | 12,7 | 526 | 56 | 10,6 | -16,5 |
| 29 | Новокубанский р-н | 614 | 94 | 15,3 | 628 | 98 | 15,6 | 2,0 |
| 30 | Новопокровский р-н | 285 | 29 | 10,2 | 284 | 30 | 10,6 | 3,9 |
| 31 | Отрадненский р-н | 501 | 55 | 11,0 | 485 | 50 | 10,3 | -6,4 |
| 32 | Павловский р-н | 496 | 49 | 9,9 | 484 | 48 | 9,9 | |
| 33 | Прим.-Ахтарский р-н | 315 | 18 | 5,7 | 319 | 19 | 6,0 | 5,3 |
| 34 | Северский р-н | 720 | 96 | 13,3 | 781 | 98 | 12,5 | -6,0 |
| 35 | Славянский р-н | 876 | 129 | 14,7 | 880 | 124 | 14,1 | -4,1 |
| 36 | Староминский р-н | 283 | 26 | 9,2 | 290 | 27 | 9,3 | 1,1 |
| 37 | Тбилисский р-н | 327 | 35 | 10,7 | 322 | 29 | 9,0 | -15,9 |
| 38 | Темрюкский р-н | 745 | 97 | 13,0 | 768 | 111 | 14,5 | 11,5 |
| 39 | Тимашевский р-н | 587 | 80 | 13,6 | 599 | 80 | 13,4 | -1,5 |
| 40 | Тихорецкий р-н | 711 | 77 | 10,8 | 700 | 85 | 12,1 | 12,0 |
| 41 | Туапсинский р-н | 800 | 96 | 12,0 | 786 | 108 | 13,7 | 14,2 |
| 42 | Успенский р-н | 321 | 46 | 14,3 | 334 | 50 | 15,0 | 4,9 |
| 43 | Усть-Лабинский р-н | 732 | 83 | 11,3 | 740 | 81 | 10,9 | -3,5 |
| 44 | Щербиновский р-н | 271 | 31 | 11,4 | 251 | 22 | 8,8 | -22,8 |
| | **Итого** | **32 412** | **4252** | **13,1** | **32 857** | **4387** | **13,4** | **2,3** |

## Численность молодых специалистов в возрасте до 35 лет в общей численности учителей дневных и вечерних общеобразовательных организаций Краснодарского края

| № п/п | Муниципальное образование | 2016-2017 уч.год | | | 2017-2018 уч.год | | | Изменение численности молодых учителей, % |
|---|---|---|---|---|---|---|---|---|
| | | всего учителей | из них в возрасте до 35 лет | % | всего учителей | из них в возрасте до 35 лет | % | |
| 1 | г-к. Анапа | 1110 | 265 | 23,9 | 1154 | 276 | 23,9 | |
| 2 | г. Армавир | 852 | 214 | 25,1 | 875 | 214 | 24,5 | -2,4 |
| 3 | г-к. Геленджик | 599 | 133 | 22,2 | 632 | 165 | 26,1 | 17,6 |
| 4 | г. Горячий Ключ | 377 | 93 | 24,7 | 376 | 83 | 22,1 | -10,5 |
| 5 | г. Краснодар | 5081 | 1453 | 28,6 | 5336 | 1549 | 29,0 | 1,4 |
| 6 | г. Новороссийск | 1449 | 408 | 28,2 | 1500 | 421 | 28,1 | -0,4 |
| 7 | г-к. Сочи | 2588 | 618 | 23,9 | 2610 | 599 | 23,0 | -3,8 |
| 8 | Абинский р-н | 575 | 103 | 17,9 | 576 | 105 | 18,2 | 1,7 |
| 9 | Апшеронский р-н | 580 | 103 | 17,8 | 592 | 121 | 20,4 | 14,6 |
| 10 | Белоглинский р-н | 205 | 30 | 14,6 | 203 | 32 | 15,8 | 8,2 |
| 11 | Белореченский р-н | 752 | 145 | 19,3 | 756 | 152 | 20,1 | 4,1 |
| 12 | Брюховецкий р-н | 419 | 63 | 15,0 | 314 | 45 | 14,3 | -4,7 |
| 13 | Выселковский р-н | 399 | 74 | 18,5 | 393 | 69 | 17,6 | -4,9 |
| 14 | Гулькевичский р-н | 624 | 142 | 22,8 | 643 | 149 | 23,2 | 1,8 |
| 15 | Динской р-н | 898 | 195 | 21,7 | 914 | 212 | 23,2 | 6,9 |
| 16 | Ейский р-н | 666 | 119 | 17,9 | 664 | 126 | 19,0 | 6,1 |
| 17 | Кавказский р-н | 670 | 114 | 17,0 | 672 | 128 | 19,0 | 11,8 |
| 18 | Калининский р-н | 333 | 57 | 17,1 | 341 | 63 | 18,5 | 8,2 |
| 19 | Каневской р-н | 680 | 152 | 22,4 | 695 | 163 | 23,5 | 4,9 |
| 20 | Кореновский р-н | 514 | 110 | 21,4 | 517 | 116 | 22,4 | 4,7 |
| 21 | Красноармейский р-н | 678 | 139 | 20,5 | 690 | 143 | 20,7 | 1,0 |
| 22 | Крыловский р-н | 225 | 40 | 17,8 | 222 | 32 | 14,4 | -19,1 |
| 23 | Крымский р-н | 801 | 162 | 20,2 | 772 | 174 | 22,5 | 11,4 |
| 24 | Курганинский р-н | 640 | 139 | 21,7 | 633 | 130 | 20,5 | -5,5 |
| 25 | Кущевский р-н | 498 | 128 | 25,7 | 498 | 129 | 25,9 | 0,8 |
| 26 | Лабинский р-н | 627 | 125 | 19,9 | 623 | 131 | 21,0 | 5,5 |
| 27 | Ленинградский р-н | 478 | 86 | 18,0 | 479 | 88 | 18,4 | 2,2 |
| 28 | Мостовский р-н | 510 | 107 | 21,0 | 526 | 110 | 20,9 | -0,5 |
| 29 | Новокубанский р-н | 614 | 157 | 25,6 | 628 | 170 | 27,1 | 5,9 |
| 30 | Новопокровский р-н | 285 | 46 | 16,1 | 284 | 43 | 15,1 | -6,2 |
| 31 | Отрадненский р-н | 501 | 103 | 20,6 | 485 | 99 | 20,4 | -1,0 |
| 32 | Павловский р-н | 496 | 92 | 18,5 | 484 | 87 | 18,0 | -2,7 |
| 33 | Прим.-Ахтарский р-н | 315 | 39 | 12,4 | 319 | 37 | 11,6 | -6,5 |
| 34 | Северский р-н | 720 | 147 | 20,4 | 781 | 166 | 21,3 | 4,4 |
| 35 | Славянский р-н | 876 | 240 | 27,4 | 880 | 227 | 25,8 | -5,8 |
| 36 | Староминский р-н | 283 | 54 | 19,1 | 290 | 57 | 19,7 | 3,1 |
| 37 | Тбилисский р-н | 327 | 64 | 19,6 | 322 | 58 | 18,0 | -8,2 |
| 38 | Темрюкский р-н | 745 | 157 | 21,1 | 768 | 191 | 24,9 | 18,0 |
| 39 | Тимашевский р-н | 587 | 129 | 22,0 | 599 | 138 | 23,0 | 4,5 |
| 40 | Тихорецкий р-н | 711 | 154 | 21,7 | 700 | 155 | 22,1 | 1,8 |
| 41 | Туапсинский р-н | 800 | 156 | 19,5 | 786 | 165 | 21,0 | 7,7 |
| 42 | Успенский р-н | 321 | 83 | 25,9 | 334 | 89 | 26,6 | 2,7 |
| 43 | Усть-Лабинский р-н | 732 | 157 | 21,4 | 740 | 157 | 21,2 | -0,9 |
| 44 | Щербиновский р-н | 271 | 49 | 18,1 | 251 | 46 | 18,3 | 1,1 |
| | **Итого** | **32 412** | **7344** | **22,7** | **32 857** | **7610** | **23,2** | **2,2** |

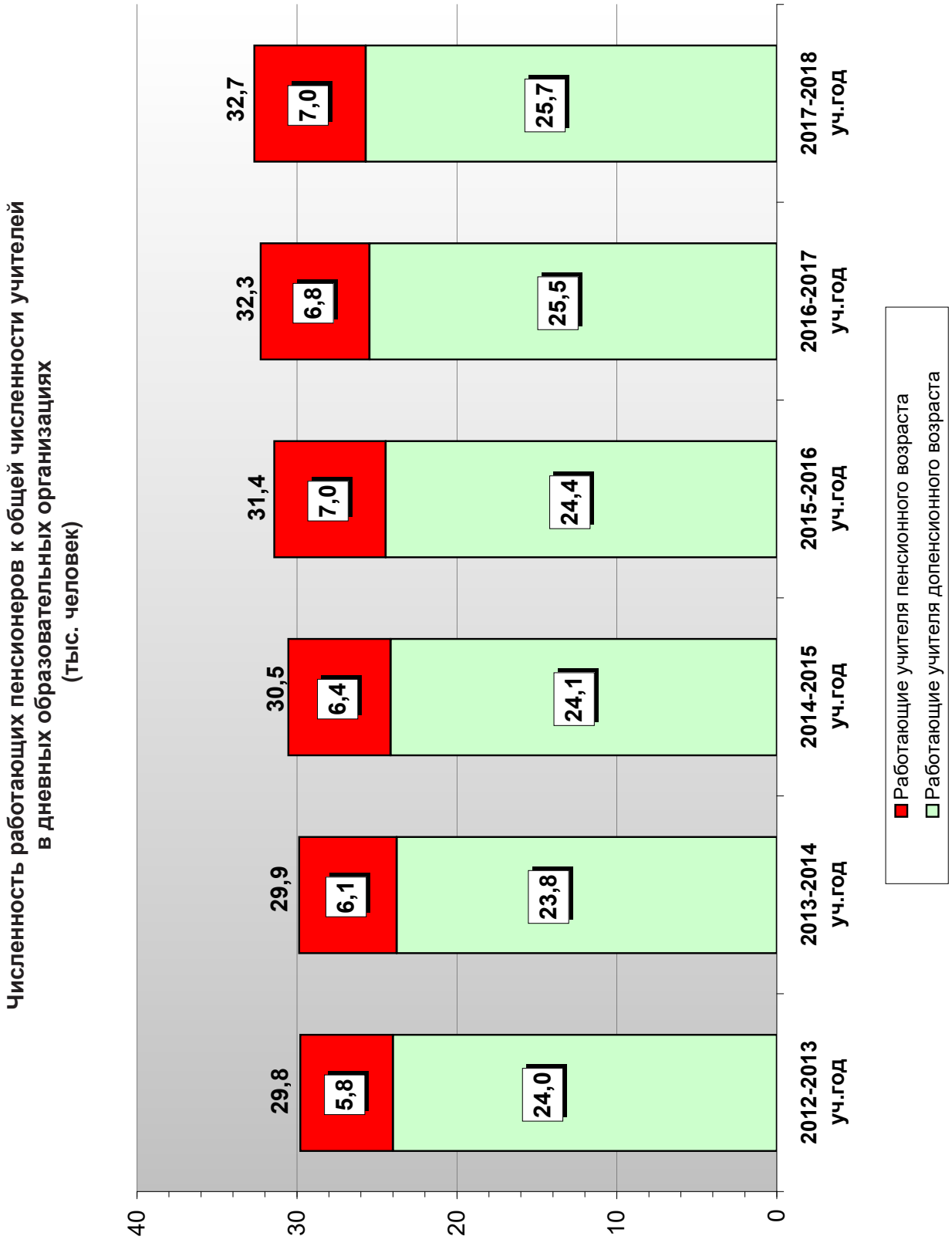
Численность работающих пенсионеров к общей численности учителей в дневных образовательных организациях (тыс. человек)
40
30
20
10
0
29,8
5,8
24,0
29,9
6,1
23,8
30,5
6,4
24,1
31,4
7,0
24,4
32,3
6,8
25,5
32,7
7,0
25,7
2012-2013 уч.год
2013-2014 уч.год
2014-2015 уч.год
2015-2016 уч.год
2016-2017 уч.год
2017-2018 уч.год
Работающие учителя пенсионного возраста
Работающие учителя допенсионного возраста

## Изменение численности учителей пенсионного возраста в дневных образовательных организациях Краснодарского края

| № п/п | Муниципальное образование | 2016-2017 уч.год | | | 2017-2018 уч.год | | | Изменение численности пенсионеров, % |
|---|---|---|---|---|---|---|---|---|
| | | всего | из них пенс. возраста | % | всего | из них пенс. возраста | % | |
| 1 | г-к. Анапа | 1099 | 267 | 24,3 | 1144 | 271 | 23,7 | -2,5 |
| 2 | г. Армавир | 838 | 187 | 22,3 | 861 | 203 | 23,6 | 5,7 |
| 3 | г-к. Геленджик | 599 | 143 | 23,9 | 632 | 153 | 24,2 | 1,4 |
| 4 | г. Горячий Ключ | 377 | 97 | 25,7 | 376 | 105 | 27,9 | 8,5 |
| 5 | г. Краснодар | 5065 | 1098 | 21,7 | 5319 | 1114 | 20,9 | -3,4 |
| 6 | г. Новороссийск | 1449 | 277 | 19,1 | 1500 | 291 | 19,4 | 1,5 |
| 7 | г. Сочи | 2583 | 542 | 21,0 | 2606 | 599 | 23,0 | 9,5 |
| 8 | Абинский р-н | 575 | 128 | 22,3 | 576 | 131 | 22,7 | 2,2 |
| 9 | Апшеронский р-н | 558 | 111 | 19,9 | 571 | 120 | 21,0 | 5,6 |
| 10 | Белоглинский р-н | 205 | 43 | 21,0 | 203 | 45 | 22,2 | 5,7 |
| 11 | Белореченский р-н | 752 | 177 | 23,5 | 756 | 180 | 23,8 | 1,2 |
| 12 | Брюховецкий р-н | 419 | 93 | 22,2 | 314 | 71 | 22,6 | 1,9 |
| 13 | Выселковский р-н | 395 | 59 | 14,9 | 388 | 62 | 16,0 | 7,0 |
| 14 | Гулькевичский р-н | 624 | 119 | 19,1 | 643 | 128 | 19,9 | 4,4 |
| 15 | Динской р-н | 890 | 193 | 21,7 | 906 | 200 | 22,1 | 1,8 |
| 16 | Ейский р-н | 661 | 148 | 22,4 | 664 | 143 | 21,5 | -3,8 |
| 17 | Кавказский р-н | 663 | 171 | 25,8 | 666 | 148 | 22,2 | -13,8 |
| 18 | Калининский р-н | 327 | 64 | 19,6 | 335 | 65 | 19,4 | -0,9 |
| 19 | Каневской р-н | 680 | 111 | 16,3 | 695 | 115 | 16,5 | 1,4 |
| 20 | Кореновский р-н | 514 | 116 | 22,6 | 517 | 116 | 22,4 | -0,6 |
| 21 | Красноармейский р-н | 670 | 131 | 19,6 | 682 | 135 | 19,8 | 1,2 |
| 22 | Крыловский р-н | 225 | 40 | 17,8 | 222 | 41 | 18,5 | 3,9 |
| 23 | Крымский р-н | 801 | 219 | 27,3 | 772 | 210 | 27,2 | -0,5 |
| 24 | Курганинский р-н | 640 | 106 | 16,6 | 633 | 118 | 18,6 | 12,6 |
| 25 | Кущевский р-н | 498 | 92 | 18,5 | 498 | 100 | 20,1 | 8,7 |
| 26 | Лабинский р-н | 624 | 120 | 19,2 | 623 | 125 | 20,1 | 4,3 |
| 27 | Ленинградский р-н | 478 | 104 | 21,8 | 479 | 110 | 23,0 | 5,5 |
| 28 | Мостовский р-н | 510 | 91 | 17,8 | 526 | 97 | 18,4 | 3,4 |
| 29 | Новокубанский р-н | 614 | 106 | 17,3 | 628 | 108 | 17,2 | -0,4 |
| 30 | Новопокровский р-н | 285 | 57 | 20,0 | 284 | 59 | 20,8 | 3,9 |
| 31 | Отрадненский р-н | 496 | 105 | 21,2 | 480 | 97 | 20,2 | -4,5 |
| 32 | Павловский р-н | 493 | 94 | 19,1 | 481 | 98 | 20,4 | 6,9 |
| 33 | Прим.-Ахтарский р-н | 315 | 73 | 23,2 | 319 | 75 | 23,5 | 1,5 |
| 34 | Северский р-н | 720 | 147 | 20,4 | 781 | 151 | 19,3 | -5,3 |
| 35 | Славянский р-н | 876 | 161 | 18,4 | 880 | 159 | 18,1 | -1,7 |
| 36 | Староминский р-н | 283 | 49 | 17,3 | 290 | 53 | 18,3 | 5,6 |
| 37 | Тбилисский р-н | 327 | 71 | 21,7 | 322 | 80 | 24,8 | 14,4 |
| 38 | Темрюкский р-н | 742 | 169 | 22,8 | 764 | 164 | 21,5 | -5,8 |
| 39 | Тимашевский р-н | 587 | 121 | 20,6 | 599 | 118 | 19,7 | -4,4 |
| 40 | Тихорецкий р-н | 705 | 140 | 19,9 | 695 | 139 | 20,0 | 0,7 |
| 41 | Туапсинский р-н | 791 | 200 | 25,3 | 779 | 197 | 25,3 | |
| 42 | Успенский р-н | 321 | 52 | 16,2 | 334 | 57 | 17,1 | 5,3 |
| 43 | Усть-Лабинский р-н | 719 | 151 | 21,0 | 727 | 163 | 22,4 | 6,8 |
| 44 | Щербиновский р-н | 271 | 55 | 20,3 | 251 | 51 | 20,3 | 0,1 |
| | **Итого** | **32 264** | **6798** | **21,1** | **32 721** | **6965** | **21,3** | **1,0** |

В 2017 году наблюдается увеличение общей численности пенсионеров (на 2,5%) в дневных образовательных организациях с 6798 человек в 2016–2017 учебном году до 6965 в 2017–2018 учебном году. Доля пенсионеров в общей численности учителей дневных образовательных организаций увеличилась на 1,0% относительно прошлого года.

**Удельный вес (%) учителей пенсионного возраста в общей численности учителей дневных образовательных организаций Краснодарского края (2017-2018 учебный год)**

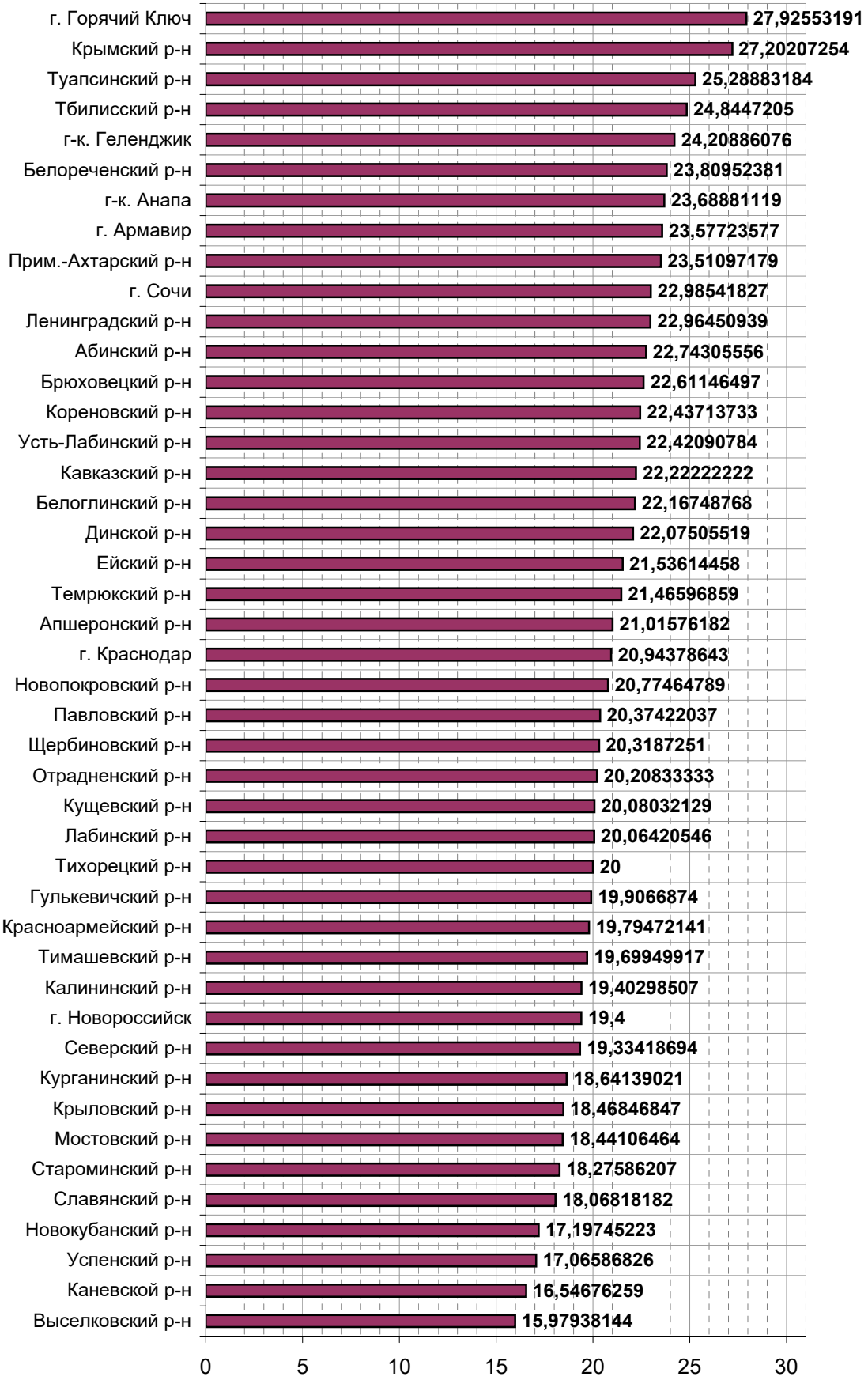

## Результаты контрольно-надзорных мероприятий за 2017–2018 учебный год

| № п/п | Муниципальное образование | Всего проверено муниципальных организаций | в т.ч. по типам организаций | | | | | | Всего организаций, в которых выявлены нарушения | % | Изменение кол-ва выявленных нарушений по сравнению с 2016–2017 уч. годом, % |
|---|---|---|---|---|---|---|---|---|---|---|---|
| | | | дошкольные | | общеобразовательные | | дополнительного образования детей | | | | |
| | | | проверок | нарушений | проверок | нарушений | проверок | нарушений | | | |
| 1 | г-к. Анапа | **11** | 4 | 4 | 4 | 4 | 3 | 3 | 11 | 100,0 | 52,2 |
| 2 | г. Армавир | **17** | 12 | 2 | 5 | 5 | 0 | 0 | 7 | 41,2 | -14,4 |
| 3 | г-к. Геленджик | **8** | 7 | 5 | 1 | 1 | 0 | 0 | 6 | 75,0 | 15,0 |
| 4 | г. Горячий Ключ | **3** | 1 | 1 | 0 | 0 | 2 | 2 | 3 | 100,0 | 45,5 |
| 5 | г. Краснодар | **26** | 7 | 4 | 17 | 14 | 2 | 2 | 20 | 76,9 | 26,9 |
| 6 | г. Новороссийск | **14** | 7 | 5 | 6 | 4 | 1 | 1 | 10 | 71,4 | 9,9 |
| 7 | г. Сочи | **28** | 9 | 4 | 15 | 11 | 4 | 3 | 18 | 64,3 | 12,9 |
| 8 | Абинский р-н | **10** | 7 | 4 | 3 | 3 | 0 | 0 | 7 | 70,0 | 25,6 |
| 9 | Апшеронский р-н | **19** | 12 | 9 | 7 | 7 | 0 | 0 | 16 | 84,2 | 38,8 |
| 10 | Белоглинский р-н | **4** | 2 | 0 | 1 | 1 | 1 | 0 | 1 | 25,0 | -50,0 |
| 11 | Белореченский р-н | **13** | 6 | 4 | 6 | 4 | 1 | 0 | 8 | 61,5 | 16,1 |
| 12 | Брюховецкий р-н | **10** | 6 | 5 | 4 | 4 | 0 | 0 | 9 | 90,0 | 30,0 |
| 13 | Выселковский р-н | **15** | 10 | 9 | 4 | 4 | 1 | 1 | 14 | 93,3 | 26,7 |
| 14 | Гулькевичский р-н | **17** | 9 | 8 | 6 | 4 | 2 | 1 | 13 | 76,5 | 9,8 |
| 15 | Динской р-н | **10** | 3 | 2 | 6 | 6 | 1 | 1 | 9 | 90,0 | 45,6 |
| 16 | Ейский р-н | **12** | 6 | 6 | 6 | 2 | 0 | 0 | 8 | 66,7 | 41,7 |
| 17 | Кавказский р-н | **14** | 8 | 5 | 5 | 3 | 1 | 1 | 9 | 64,3 | -15,7 |
| 18 | Калининский р-н | **6** | 1 | 1 | 4 | 3 | 1 | 1 | 5 | 83,3 | 63,3 |
| 19 | Каневской р-н | **20** | 9 | 5 | 9 | 7 | 2 | 1 | 13 | 65,0 | -1,7 |
| 20 | Кореновский р-н | **11** | 5 | 4 | 5 | 4 | 1 | 1 | 9 | 81,8 | 31,8 |
| 21 | Красноармейский р-н | **15** | 5 | 3 | 7 | 5 | 3 | 3 | 11 | 73,3 | 27,2 |
| 22 | Крыловский р-н | **4** | 2 | 0 | 1 | 1 | 1 | 0 | 1 | 25,0 | -15,0 |
| 23 | Крымский р-н | **12** | 1 | 0 | 10 | 7 | 1 | 1 | 8 | 66,7 | 1,4 |
| 24 | Курганинский р-н | **18** | 11 | 6 | 7 | 6 | 0 | 0 | 12 | 66,7 | -16,7 |
| 25 | Кущевский р-н | **8** | 2 | 0 | 4 | 4 | 2 | 1 | 5 | 62,5 | 12,5 |
| 26 | Лабинский р-н | **11** | 7 | 6 | 4 | 4 | 0 | 0 | 10 | 90,9 | 38,7 |
| 27 | Ленинградский р-н | **16** | 9 | 5 | 6 | 3 | 1 | 1 | 9 | 56,3 | 11,8 |
| 28 | Мостовский р-н | **14** | 4 | 3 | 10 | 8 | 0 | 0 | 11 | 78,6 | 45,2 |
| 29 | Новокубанский р-н | **19** | 9 | 2 | 9 | 3 | 1 | 0 | 5 | 26,3 | -50,6 |
| 30 | Новопокровский р-н | **7** | 3 | 2 | 4 | 3 | 0 | 0 | 5 | 71,4 | 15,9 |
| 31 | Отрадненский р-н | **16** | 4 | 4 | 12 | 11 | 0 | 0 | 15 | 93,8 | 53,8 |
| 32 | Павловский р-н | **14** | 7 | 5 | 7 | 5 | 0 | 0 | 10 | 71,4 | -11,9 |
| 33 | Прим.-Ахтарский р-н | **6** | 6 | 1 | 0 | 0 | 0 | 0 | 1 | 16,7 | -20,8 |
| 34 | Северский р-н | **13** | 5 | 5 | 8 | 6 | 0 | 0 | 11 | 84,6 | 49,6 |
| 35 | Славянский р-н | **17** | 7 | 2 | 10 | 6 | 0 | 0 | 8 | 47,1 | 4,6 |
| 36 | Староминский р-н | **5** | 3 | 1 | 1 | 1 | 1 | 1 | 3 | 60,0 | 20,0 |
| 37 | Тбилисский р-н | **6** | 5 | 2 | 1 | 1 | 0 | 0 | 3 | 50,0 | -5,6 |
| 38 | Темрюкский р-н | **21** | 9 | 5 | 10 | 10 | 2 | 2 | 17 | 81,0 | 6,0 |
| 39 | Тимашевский р-н | **15** | 9 | 4 | 5 | 5 | 1 | 0 | 9 | 60,0 | 28,8 |
| 40 | Тихорецкий р-н | **19** | 7 | 2 | 6 | 3 | 6 | 3 | 8 | 42,1 | -19,4 |
| 41 | Туапсинский р-н | **17** | 9 | 7 | 8 | 7 | 0 | 0 | 14 | 82,4 | 3,2 |
| 42 | Успенский р-н | **7** | 4 | 4 | 3 | 3 | 0 | 0 | 7 | 100,0 | 100,0 |
| 43 | Усть-Лабинский р-н | **18** | 5 | 3 | 12 | 5 | 1 | 1 | 9 | 50,0 | -18,0 |
| 44 | Щербиновский р-н | **6** | 3 | 2 | 3 | 1 | 0 | 0 | 3 | 50,0 | -3,8 |
| | **Итого** | **572** | **267** | **161** | **262** | **199** | **43** | **31** | **391** | **68,4** | **15,2** |

**Система среднего профессионального образования Краснодарского края**

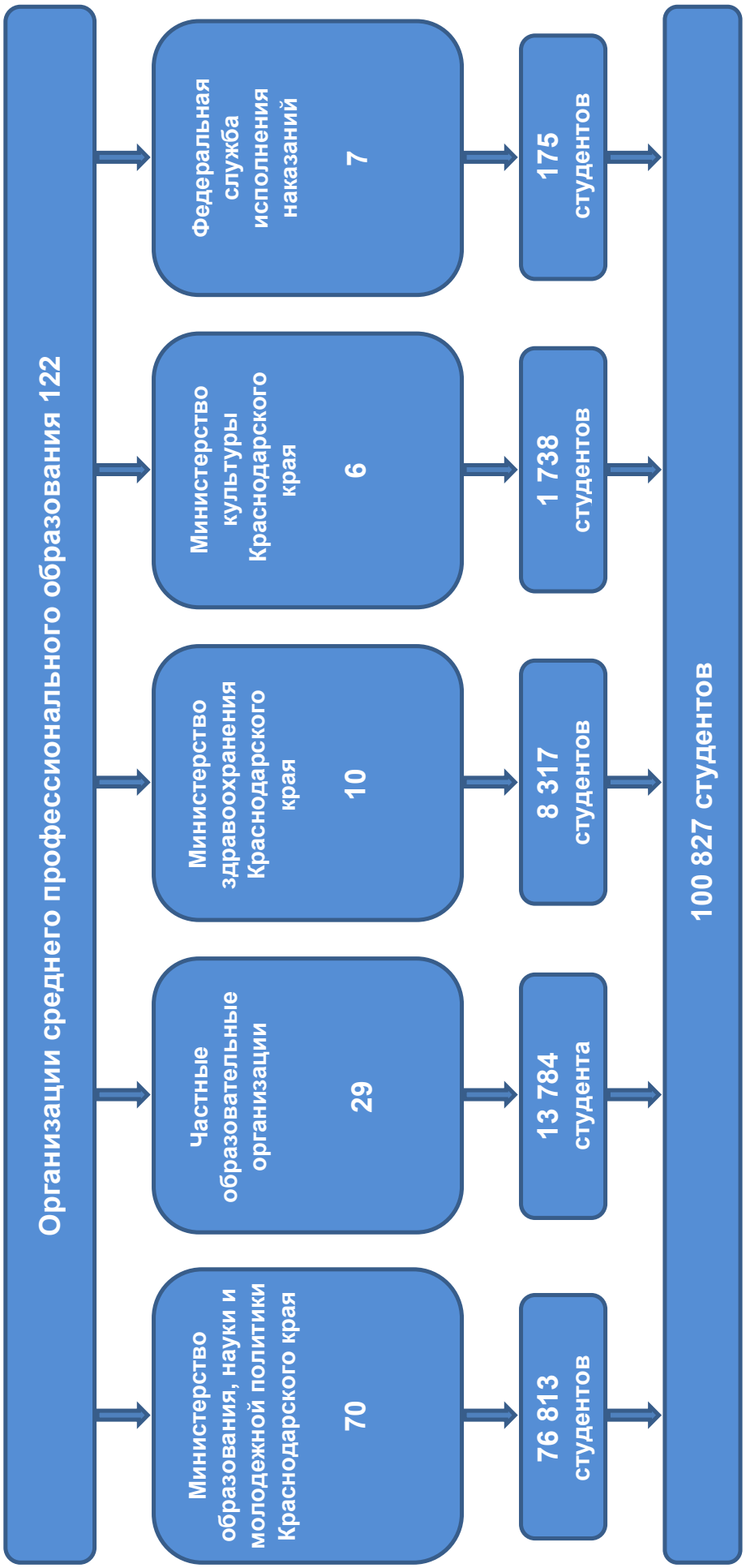


По состоянию на 1 октября 2017 года (ФСН № СПО-1) в целом по Краснодарскому краю система среднего профессионального образования насчитывает 122 профессиональные образовательные организации с общим контингентом обучающихся 100 827 студентов.

**Прием в профессиональные образовательные организации Краснодарского края**

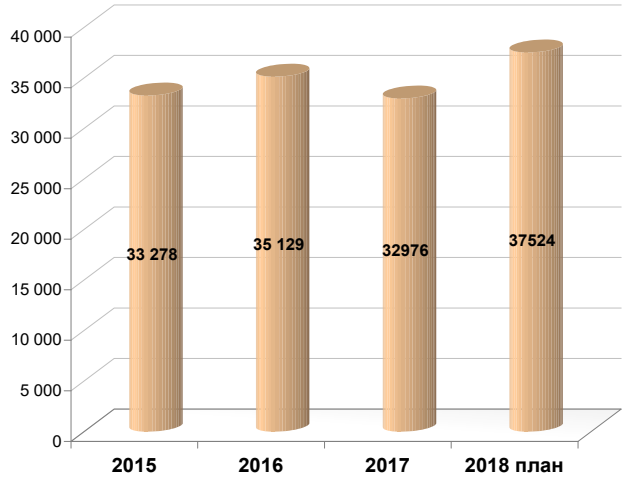


В 2018 году учреждениям среднего профессионального образования контрольные цифры приема установлены по 190 программам квалифицированных рабочих, служащих и специалистов среднего звена.

**Выпуск в профессиональных образовательных организациях Краснодарского края**

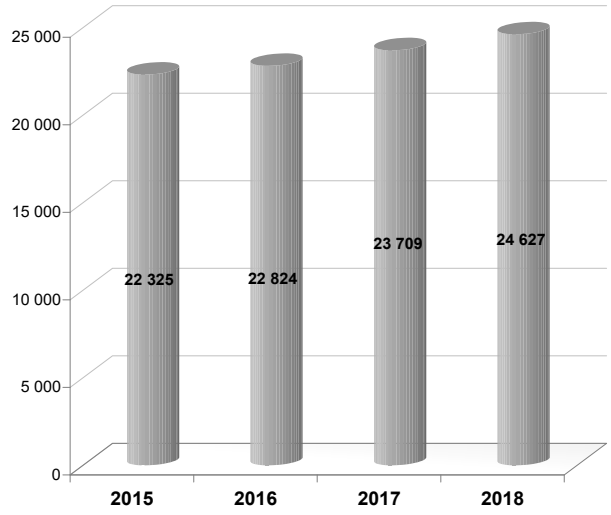


**Численность преподавателей и мастеров образовательных организаций системы профессионального образования, подведомственных министерству образования, науки и молодежной политики Краснодарского края**

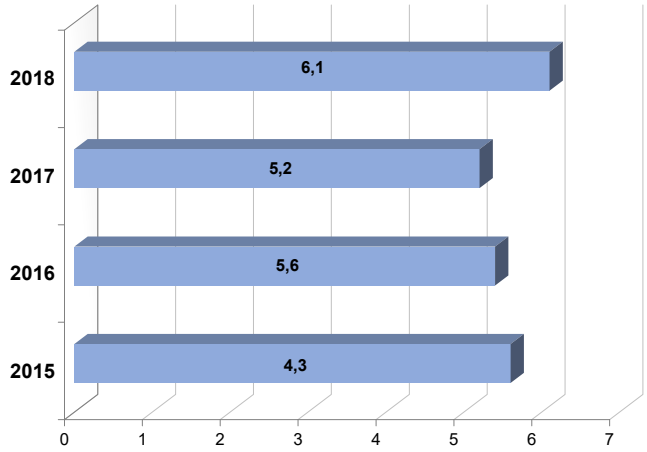

**Количество открытых инновационных центров в профессиональных образовательных учреждениях**

С 2008 года в профессиональных образовательных учреждениях созданы 28 ресурсных центров, 3 центра сертификации, 8 многофункциональных центров прикладных квалификаций, 3 центра дистанционного обучения, 4 медиа-лаборатории, 6 специализированных центров компетенций, аккредитованных по стандартам WorldSkills.

**Распределение созданных ресурсных центров профессионального образования по направлениям подготовки квалифицированных кадров**

## Перечень наиболее востребованных профессий и специальностей в 2015, 2016, 2017 годах

| Код и наименование профессии / специальности СПО | Количество образовательных организаций, реализующих профессию/ специальность | | | Прием обучающихся, чел. | | | | | | | | |
|---|---|---|---|---|---|---|---|---|---|---|---|---|
| | | | | всего | | | в том числе | | | | | |
| | 2015 | 2016 | 2017 | 2015 | 2016 | 2017 | бюджет 2015 | бюджет 2016 | бюджет 2017 | ПВЗ 2015 | ПВЗ 2016 | ПВЗ 2017 |
| **Программы подготовки квалифицированных рабочих, служащих** | | | | | | | | | | | | |
| 43.01.09 (19.01.17) - Повар, кондитер | 47 | 45 | **25** | 2316 | 2128 | **2203** | 2293 | 2104 | **2203** | 23 | 24 | |
| 23.01.03 - Автомеханик | 20 | 19 | **18** | 724 | 786 | **805** | 724 | 786 | **805** | | | |
| 23.01.08 - Слесарь по ремонту строительных машин | 16 | 14 | **16** | 596 | 548 | **574** | 596 | 537 | **574** | | 11 | **8** |
| 08.01.08 - Мастер отделочных строительных работ | 26 | 23 | **22** | 517 | 561 | **556** | 517 | 561 | **556** | | | |
| 15.01.05 - Сварщик (электросварочные и газосварочные работы) | 19 | 18 | **18** | 495 | 537 | **526** | 495 | 537 | **526** | | | |
| 38.01.02 - Продавец, контролер-кассир | 22 | 19 | **14** | 436 | 463 | **504** | 436 | 463 | **504** | | | |
| 35.01.13 - Тракторист-машинист сельскохозяйственного производства | 18 | 19 | **19** | 403 | 442 | **650** | 403 | 442 | **650** | | | |
| 43.01.02 - Парикмахер | 9 | 9 | **10** | 222 | 274 | **322** | 222 | 274 | **322** | | | |
| 23.01.09 - Машинист локомотива | 3 | 3 | **3** | 200 | 225 | **225** | 200 | 225 | **225** | | | |
| 08.01.07 - Мастер общестроительных работ | 17 | 12 | **11** | 240 | 198 | **288** | 240 | 198 | **288** | | | |
| **Программы подготовки специалистов среднего звена** | | | | | | | | | | | | |
| 34.02.01 - Сестринское дело | 23 | | **15** | 1172 | | **1496** | 720 | | **900** | 452 | | **596** |
| 23.02.03 - Техническое обслуживание и ремонт автомобильного транспорта | 17 | 21 | **33** | 866 | 1083 | **1370** | 676 | 804 | **910** | 190 | 279 | **460** |
| 08.02.01 - Строительство и эксплуатация зданий и сооружений | 13 | 13 | **13** | 857 | 999 | **976** | 569 | 722 | **717** | 288 | 277 | **259** |
| 19.02.10 - Технология продукции общественного питания | 17 | 18 | **21** | 971 | 982 | **1200** | 696 | 694 | **1003** | 275 | 288 | **197** |
| 38.02.01 - Экономика и бухгалтерский учет (по отраслям) | 22 | 23 | **40** | 1011 | 895 | **1261** | 640 | 566 | **538** | 371 | 329 | **723** |
| 40.02.01 - Право и организация социального обеспечения | 6 | 6 | **27** | 476 | 449 | **1249** | 230 | 201 | **275** | 246 | 248 | **974** |
| 43.02.11 - Гостиничный сервис | 10 | 11 | **24** | 540 | 479 | **797** | 444 | 373 | **425** | 96 | 106 | **372** |
| 44.02.01 - Дошкольное образование | | | **9** | | | **716** | | | **583** | | | **133** |
| 09.02.03 - Программирование в компьютерных системах (по отраслям) | | | **21** | | | **541** | | | **233** | | | **308** |
| 21.02.05 - Земельно-имущественные отношения | 9 | 9 | **22** | 481 | 427 | **724** | 315 | 341 | **328** | 166 | 86 | **396** |

**Удельный вес численности студентов, обучающихся по профессиям и специальностям СПО из ТОП-50, в общей численности студентов, обучающихся по программам СПО, %**

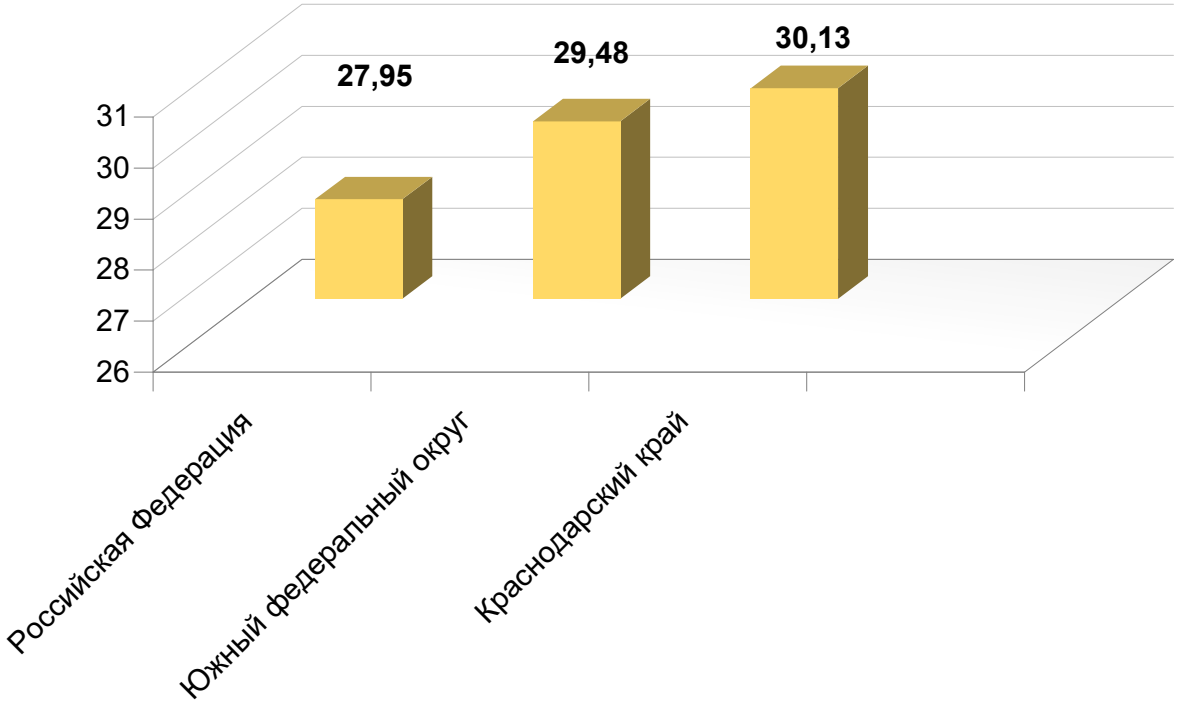


**Система высшего образования Краснодарского края**

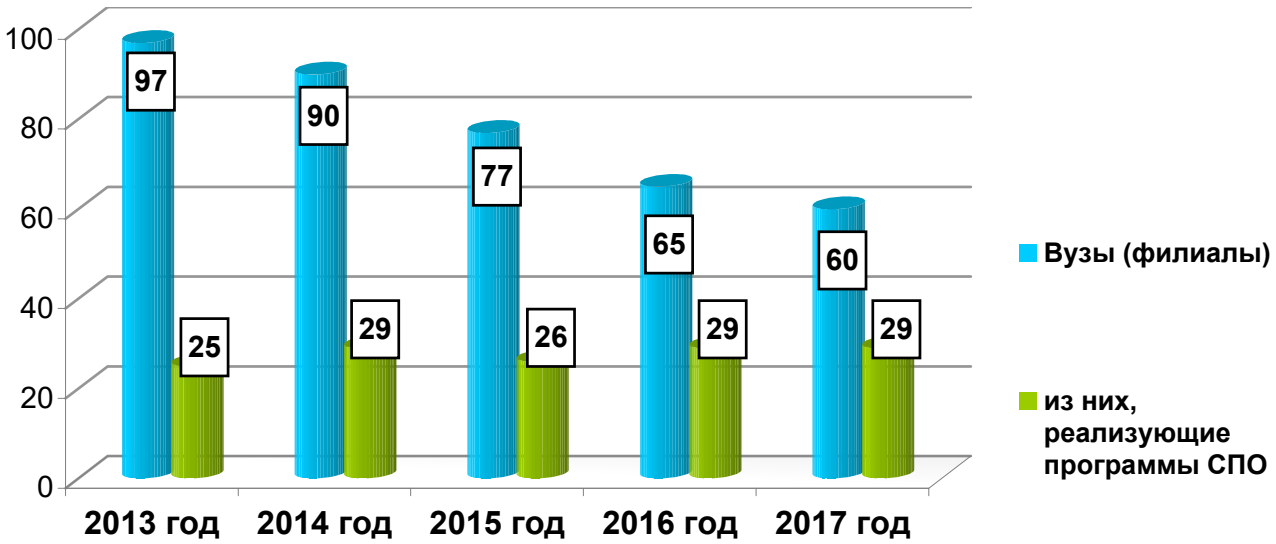

**Движение контингента студентов образовательных организаций высшего образования (филиалов)**

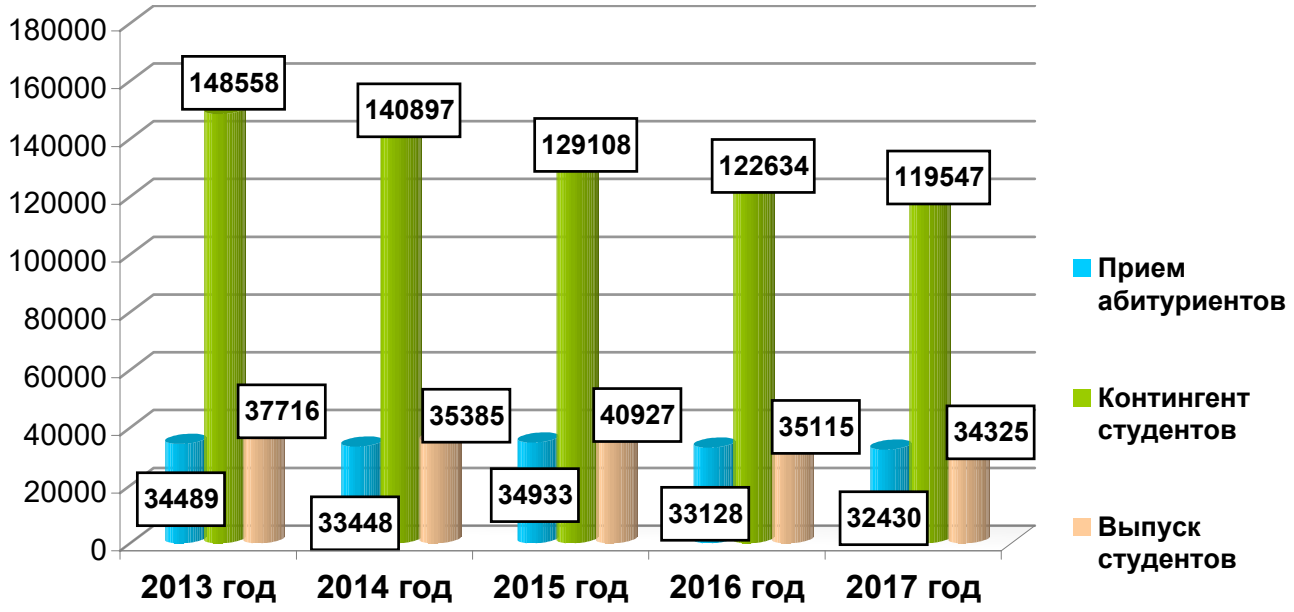


**Количество бюджетных и договорных мест в образовательных организациях высшего образования (филиалах)**

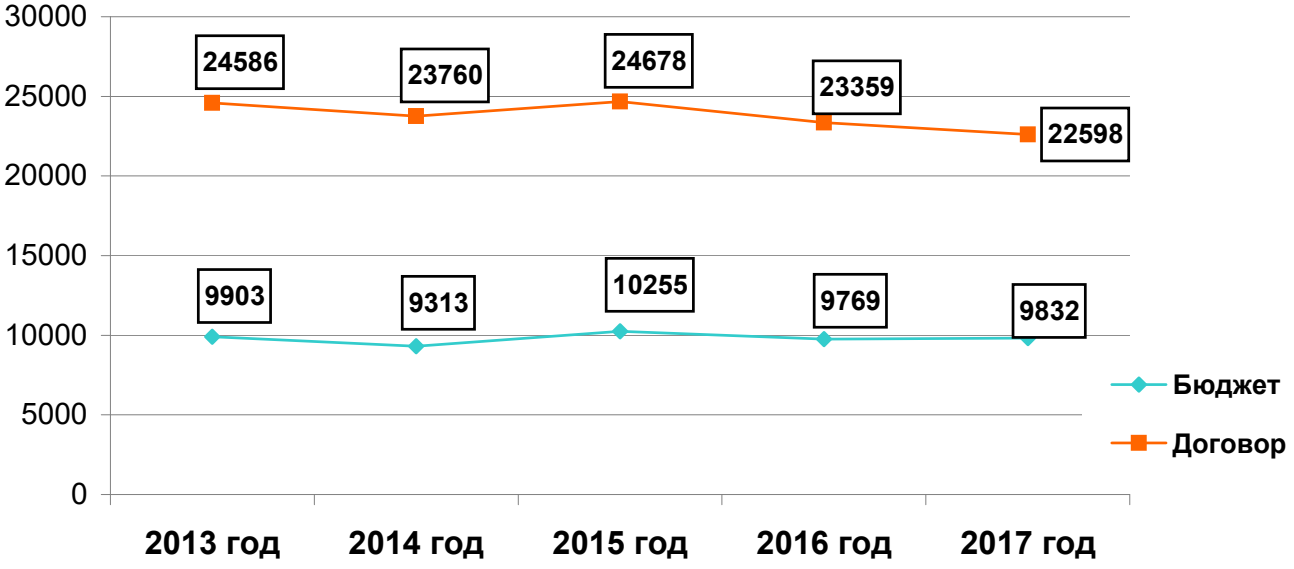

**Целевой прием в вузы на специальности и направления подготовки УГС 44.00.00 «Образование и педагогические науки»**

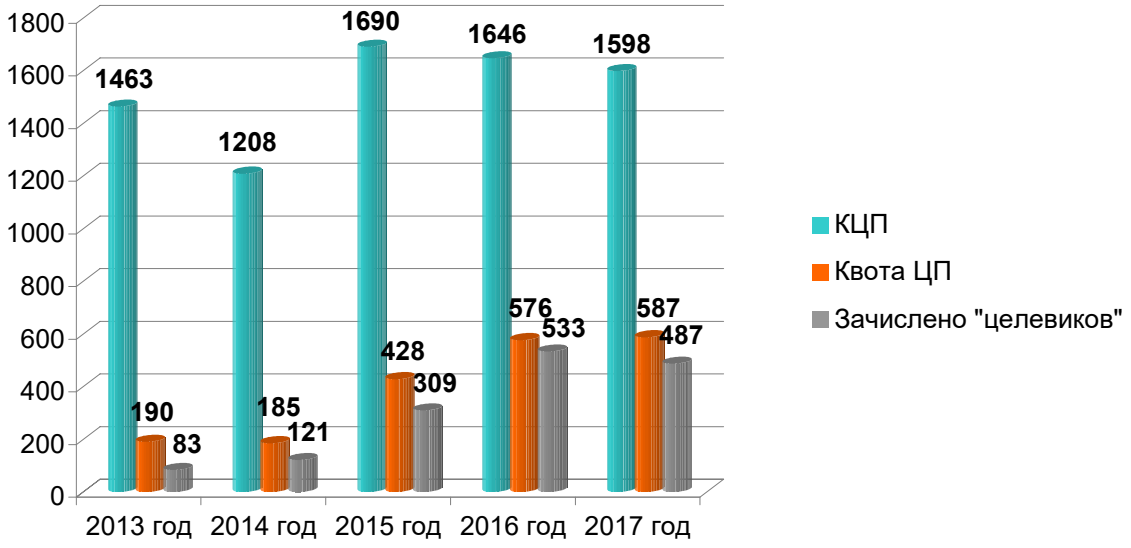


**Распределение контингента студентов по отраслям наук в 2017 году**

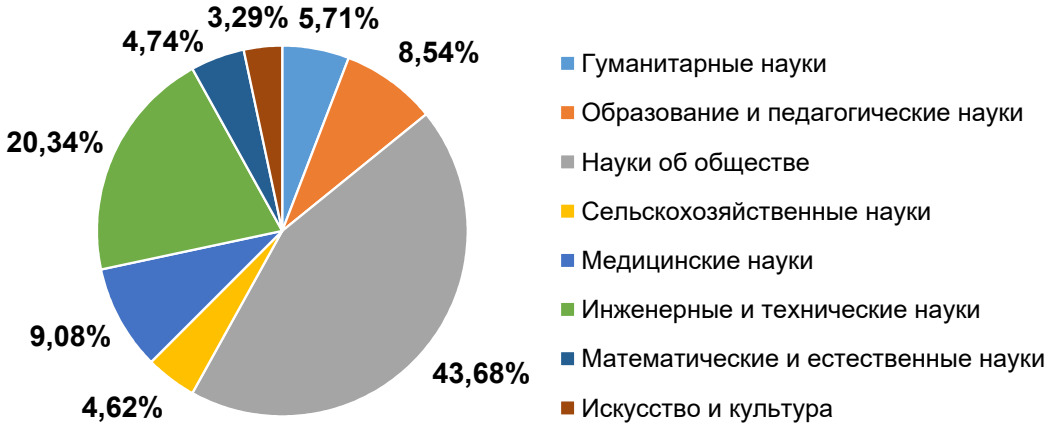


**Победители проектов**

ФГБОУ ВО «Сочинский государственный университет» – опорный вуз Краснодарского края

ФГБОУ ВО «Кубанский государственный университет» – победитель приоритетного проекта «Вузы как центры пространства создания инноваций»

ФГБОУ ВО «Кубанский государственный аграрный университет им. И.Т. Трубилина» – участник консорциума приоритетного проекта «Развитие экспортного потенциала российской системы образования»

ФГБОУ ВО «Краснодарский государственный институт культуры» – всероссийский опорный центр образования в области культуры, подготовки специалистов в сфере библиотечно-информационной деятельности и развития кадетского музыкального образования

## Информация о муниципальных сменах и форумных площадках, проведенных органами по делам молодежи в 2017 году

| № п/п | Муниципальное образование | Муниципальные смены | | Муниципальные форумные площадки | |
|---|---|---|---|---|---|
| | | количество, единиц | охват, человек | количество, единиц | охват, человек |
| 1 | г. Краснодар | 5 | 600 | 11 | 3620 |
| 2 | г-к. Анапа | 2 | 140 | 9 | 716 |
| 3 | г. Армавир | 1 | 100 | 9 | 883 |
| 4 | г-к. Геленджик | 3 | 125 | 4 | 305 |
| 5 | г. Горячий Ключ | 6 | 375 | 4 | 195 |
| 6 | г. Новороссийск | 1 | 70 | 10 | 1249 |
| 7 | г. Сочи | 6 | 2024 | 10 | 1371 |
| 8 | Абинский район | 1 | 32 | 6 | 265 |
| 9 | Апшеронский район | 1 | 25 | 2 | 290 |
| 10 | Белоглинский район | 2 | 88 | 2 | 99 |
| 11 | Белореченский район | 1 | 30 | 2 | 340 |
| 12 | Брюховецкий район | 1 | 30 | 3 | 153 |
| 13 | Выселковский район | 2 | 20 | 3 | 174 |
| 14 | Гулькевичский район | 4 | 410 | 5 | 316 |
| 15 | Динской район | 2 | 100 | 1 | 450 |
| 16 | Ейский район | 2 | 40 | 3 | 550 |
| 17 | Кавказский район | 1 | 15 | 8 | 367 |
| 18 | Калининский район | 1 | 30 | 7 | 149 |
| 19 | Каневский район | 1 | 231 | 2 | 300 |
| 20 | Кореновский район | 1 | 50 | 4 | 402 |
| 21 | Красноармейский район | 2 | 80 | 4 | 280 |
| 22 | Крыловский район | 1 | 20 | 2 | 112 |
| 23 | Крымский район | 2 | 115 | 4 | 405 |
| 24 | Курганинский район | 4 | 160 | 5 | 310 |
| 25 | Кущевский район | 2 | 120 | 2 | 222 |
| 26 | Лабинский район | 2 | 75 | 5 | 290 |
| 27 | Ленинградский район | 2 | 30 | 2 | 209 |
| 28 | Мостовский район | 1 | 45 | 5 | 211 |
| 29 | Новокубанский район | 1 | 30 | 6 | 265 |
| 30 | Новопокровский район | 1 | 30 | 1 | 122 |
| 31 | Отрадненский район | 2 | 400 | 1 | 191 |
| 32 | Павловский район | 2 | 40 | 3 | 186 |
| 33 | Приморско-Ахтарский р-н | 1 | 36 | 4 | 161 |
| 34 | Северский район | 3 | 315 | 4 | 345 |
| 35 | Славянский район | 1 | 50 | 6 | 421 |
| 36 | Староминский район | 1 | 20 | 3 | 120 |
| 37 | Тбилисский район | 1 | 70 | 2 | 140 |
| 38 | Темрюкский район | 2 | 50 | 7 | 430 |
| 39 | Тимашевский район | 1 | 60 | 3 | 335 |
| 40 | Тихорецкий район | 4 | 80 | 3 | 595 |
| 41 | Туапсинский район | 1 | 40 | 3 | 354 |
| 42 | Успенский район | 1 | 100 | 1 | 189 |
| 43 | Усть-Лабинский район | 1 | 50 | 1 | 320 |
| 44 | Щербиновский район | 1 | 20 | 2 | 118 |
| | **ИТОГО** | **84** | **6571** | **184** | **18 525** |

**Информация об отрядах по несению Почетной Вахты Памяти на Посту № 1 у мемориалов и обелисков времен Великой Отечественной войны 1941-1945 гг. за 2017 год**

| № п/п | Муниципальное образование | Количество отрядов Пост № 1, единиц | Численность участников отрядов Пост № 1, человек |
|---|---|---|---|
| 1 | Абинский район | 3 | 80 |
| 2 | г-к. Анапа | 11 | 357 |
| 3 | Апшеронский район | 10 | 200 |
| 4 | г. Армавир | 30 | 300 |
| 5 | Белоглинский район | 13 | 200 |
| 6 | Белореченский район | 37 | 616 |
| 7 | Брюховецкий район | 7 | 108 |
| 8 | Выселковский район | 19 | 155 |
| 9 | г-к. Геленджик | 15 | 167 |
| 10 | г. Горячий Ключ | 17 | 200 |
| 11 | Гулькевичский район | 27 | 356 |
| 12 | Динской район | 22 | 357 |
| 13 | Ейский район | 30 | 427 |
| 14 | Кавказский район | 32 | 519 |
| 15 | Калининский район | 13 | 227 |
| 16 | Каневской район | 8 | 104 |
| 17 | Кореновский район | 22 | 389 |
| 18 | Красноармейский район | 5 | 72 |
| 19 | г. Краснодар | 21 | 730 |
| 20 | Крыловский район | 11 | 110 |
| 21 | Крымский район | 14 | 151 |
| 22 | Курганинский район | 27 | 310 |
| 23 | Кущёвский район | 20 | 170 |
| 24 | Лабинский район | 13 | 212 |
| 25 | Ленинградский район | 9 | 82 |
| 26 | Мостовский район | 22 | 157 |
| 27 | Новокубанский район | 26 | 208 |
| 28 | Новопокровский район | 15 | 120 |
| 29 | г. Новороссийск | 37 | 740 |
| 30 | Отрадненский район | 24 | 96 |
| 31 | Павловский район | 20 | 260 |
| 32 | Приморско-Ахтарский район | 18 | 89 |
| 33 | Северский район | 21 | 205 |
| 34 | Славянский район | 1 | 12 |
| 35 | г. Сочи | 24 | 564 |
| 36 | Староминский район | 11 | 281 |
| 37 | Тбилисский район | 14 | 98 |
| 38 | Темрюкский район | 8 | 96 |
| 39 | Тимашевский район | 1 | 61 |
| 40 | Тихорецкий район | 26 | 238 |
| 41 | Туапсинский район | 31 | 323 |
| 42 | Успенский район | 12 | 220 |
| 43 | Усть-Лабинский район | 1 | 15 |
| 44 | Щербиновский район | 11 | 228 |
| | **Итого** | **759** | **10 610** |

## Информация о бюджетообеспеченности муниципальных программ по работе с молодежью за 2017 год

| № п/п | Муниципальное образование | Объем финансирования ГМП в 2017 году (тыс. рублей) | Численность молодежи в муниципальном образовании на 01.01.2016 | Уровень бюджетообеспеченности муниципальных программи по работе с молодежью из расчета на 1 молодого человека, проживающего в муниципальном образовании (рублей) |
|---|---|---|---|---|
| 1 | Абинский район | 5736,9 | 16837 | 340,73 |
| 2 | Анапа | 38339 | 34997 | 1095,49 |
| 3 | Апшеронский район | 5965,7 | 18844 | 316,58 |
| 4 | Армавир | 21112 | 49272 | 428,48 |
| 5 | Белоглинский район | 7979,95 | 5239 | 1523,18 |
| 6 | Белореченский район | 12244,2 | 21104 | 580,18 |
| 7 | Брюховецкий район | 7298,75 | 9271 | 787,27 |
| 8 | Выселковский район | 7341,9 | 10691 | 686,74 |
| 9 | Геленджик | 18256,3 | 18538 | 984,80 |
| 10 | Горячий Ключ | 13813 | 12182 | 1133,89 |
| 11 | Гулькевичский район | 9688,4 | 18781 | 515,86 |
| 12 | Динской район | 13719,1 | 26315 | 521,34 |
| 13 | Ейский район | 19444,4 | 25886 | 751,16 |
| 14 | Кавказский район | 9669,7 | 23443 | 412,48 |
| 15 | Калининский район | 6418,8 | 9570 | 670,72 |
| 16 | Каневской район | 6711 | 18973 | 353,71 |
| 17 | Кореновский район | 5805,3 | 16085 | 360,91 |
| 18 | Красноармейский район | 6187,3 | 18589 | 332,85 |
| 19 | Краснодар | 89409,6 | 207100 | 431,72 |
| 20 | Крыловский район | 3644,3 | 6881 | 529,62 |
| 21 | Крымский район | 12705,5 | 25168 | 504,83 |
| 22 | Курганинский район | 15758,3 | 19981 | 788,66 |
| 23 | Кущевский район | 7451 | 11936 | 624,25 |
| 24 | Лабинский район | 11564,05 | 18623 | 620,96 |
| 25 | Ленинградский район | 8302,3 | 12444 | 667,17 |
| 26 | Мостовский район | 10034,8 | 12862 | 780,19 |
| 27 | Новокубанский район | 9374,5 | 16950 | 553,07 |
| 28 | Новопокровский район | 7592,9 | 7840 | 968,48 |
| 29 | Новороссийск | 23516 | 66808 | 351,99 |
| 30 | Отрадненский район | 4020,2 | 12357 | 325,34 |
| 31 | Павловский район | 7512,4 | 11973 | 627,45 |
| 32 | Приморско-Ахтарский район | 7740 | 9962 | 776,95 |
| 33 | Северский район | 13395 | 21605 | 620,00 |
| 34 | Славянский район | 13858,7 | 25797 | 537,22 |
| 35 | Сочи | 66837,1 | 83988 | 795,79 |
| 36 | Староминский район | 5327,9 | 7238 | 736,10 |
| 37 | Тбилисский район | 4530,9 | 8915 | 508,23 |
| 38 | Темрюкский район | 16478,5 | 22511 | 732,02 |
| 39 | Тимашевский район | 17555,8 | 20040 | 876,04 |
| 40 | Тихорецкий район | 12847,3 | 21490 | 597,83 |
| 41 | Туапсинский район | 21410 | 22364 | 957,34 |
| 42 | Успенский район | 6934,4 | 8210 | 844,63 |
| 43 | Усть-Лабинский район | 3678,7 | 19319 | 190,42 |
| 44 | Щербиновский район | 2805,8 | 6393 | 438,89 |
| | **Итого** | **620017,7** | **1063372** | **640,49** |

# СИСТЕМА ОБРАЗОВАНИЯ КРАСНОДАРСКОГО КРАЯ 2018

Материалы
к совещанию научно-педагогической общественности
Краснодарского края

Подписано в печать 14.08.2018. Формат 60×84 1/8.
Печать офсетная. Бумага мелованная.
Усл. печ. л. 10,69. Тираж 200 экз. Заказ № 18126.

Тираж изготовлен в типографии ООО «Просвещение-Юг»
с оригинал-макета заказчика.
350080, г. Краснодар, ул. Бородинская, 160/5. Тел.: 239-68-31.