




**Рекомендации по заполнению информации в карточке
ОО АИС «Сетевой город. Образование»**

№	Название поля в карточке ОО	Информация в поле						
Раздел «Основная информация»								
1.	Малокомплектная ОО	является малокомплектной / не является малокомплектной						
<div style="display: flex; border: 1px solid black; padding: 5px;"> <div style="width: 25%; padding: 5px;"> <p>Малокомплектная ОО</p> <div style="background-color: #ccc; width: 20px; height: 15px; margin-bottom: 5px;"></div> <div style="background-color: #ccc; width: 20px; height: 15px; margin-bottom: 5px;"></div> <div style="background-color: #ccc; width: 20px; height: 15px;"></div> </div> <div style="width: 75%; padding: 5px;"> <div style="border: 1px solid #ccc; padding: 5px;"> <div style="background-color: #ccc; width: 100%; height: 20px; margin-bottom: 5px;"></div> <div style="background-color: #007bff; width: 100%; height: 20px; margin-bottom: 5px;"></div> <div style="background-color: #fff; width: 100%; height: 20px; padding: 2px;"> <p>является малокомплектной</p> <p>не является малокомплектной</p> </div> </div> </div> </div>								
Раздел «Администрация»								
2.	Орган коллегиального управления	<p>Выбирается только один пункт - первый пункт из Устава в соответствии с сайтом. Например:</p> <p>В Уставе:</p> <p>96. В общеобразовательной организации формируются коллегиальные органы управления, к которым относятся общее собрание работников общеобразовательной организации, педагогический совет, управляющий совет и другие коллегиальные органы управления, предусмотренные настоящим Уставом.</p> <p>На сайте:</p> <div style="border: 1px solid #ccc; padding: 5px; margin: 5px 0;"> <p align="center">Структура и органы управления школой</p> <p align="center" style="color: red; font-weight: bold;">Органы управления образ</p> <table border="1" style="width: 100%; border-collapse: collapse;"> <tr> <td style="padding: 2px;">Общее собрание работников МБОУ СО1</td> <td style="padding: 2px;">Поле</td> </tr> <tr> <td style="padding: 2px;">Педагогический совет МБОУ СО1</td> <td style="padding: 2px;">Поле</td> </tr> <tr> <td style="padding: 2px;">Управляющий совет МБОУ СО1</td> <td style="padding: 2px;">Поле</td> </tr> </table> </div> <p>В карточке ОО:</p> <div style="display: flex; justify-content: space-around; margin-top: 5px;"> Орган коллегиального управления Общее собрание работников ОО </div>	Общее собрание работников МБОУ СО1	Поле	Педагогический совет МБОУ СО1	Поле	Управляющий совет МБОУ СО1	Поле
Общее собрание работников МБОУ СО1	Поле							
Педагогический совет МБОУ СО1	Поле							
Управляющий совет МБОУ СО1	Поле							
Раздел «Контактная информация»								
3.	Телефоны	Телефон указывается в формате «10 цифр» (включая код) без пробелов и иных знаков. Если номеров несколько, они указываются через запятую по 10 цифр каждый без пробелов.						
4.	Электронный адрес	Обязательно наличие знака @ в адресе и почтового домена (например, kubannet.ru mail.ru gmail.com)						
5.	Веб-сайт	Обязательно указать в адресе сайта протокол http:// или https://. Например, https://yandex.ru						

Раздел «Другая информация»		
6.	Код ОКОГУ	Длина поля должна быть равна 7 символам
7.	Форма собств-ти по ОКФС	Форма собств-ти по ОКФС – выбирается из списка
<div style="display: flex; align-items: flex-start;"> <div style="width: 150px;"> <p>Форма собств-ти по ОКФС</p>  </div> <div style="width: 550px;"> <ul style="list-style-type: none"> Государственная собственность Федеральная собственность Собственность субъектов Российской Федерации <li style="background-color: #e0e0e0;">Муниципальная собственность Частная собственность Собственность российских граждан, постоянно проживающих за границей Собственность потребительской кооперации Собственность общественных и религиозных организаций (объединений) Собственность благотворительных организаций Собственность религиозных общественных объединений </div> </div>		
8.	Виды деятельности по ОКВЭД	Виды деятельности по ОКВЭД – выбирается из списка
<div style="display: flex; align-items: flex-start;"> <div style="width: 150px;"> <p>Виды деятельности по ОКВЭД</p>  </div> <div style="width: 550px;"> <ul style="list-style-type: none"> 85 Образование <li style="background-color: #e0e0e0;">85.1 Образование общее 85.11 Образование дошкольное 85.12 Образование начальное общее 85.13 Образование основное общее 85.14 Образование среднее общее 85.2 Образование профессиональное 85.21 Образование профессиональное среднее 85.22 Образование высшее 85.22.1 Образование высшее – бакалавриат </div> </div>		
9.	Ссылка на устав	Скан-копия Устава прикрепляется с помощью кнопки «Прикрепить файл»
		
10.	Сведения о социальном партнерстве	Партнерство работников системы образования с представителями других организаций и социальных институтов. Текстовое поле.
<p>Сведения о социальном партнерстве</p> <div style="border: 1px solid #ccc; height: 40px; width: 100%;"></div>		
11.	Наличие бассейна	Выбор из списка да/нет
<p>Наличие бассейна</p> <div style="border: 1px solid #ccc; padding: 5px;"> <ul style="list-style-type: none"> <li style="background-color: #e0e0e0;">Да Нет </div>		
12.	Наличие безбарьерной среды	Выбор из списка да/нет
<p>Наличие безбарьерной среды</p> <div style="border: 1px solid #ccc; padding: 5px;"> <ul style="list-style-type: none"> <li style="background-color: #e0e0e0;">Да Нет </div>		
13.	Наличие видеонаблюдения	Выбор из списка да/нет

<div style="display: flex; align-items: center;"> <div style="margin-right: 10px;">Наличие видеонаблюдения</div> <div style="border: 1px solid gray; padding: 5px;"> <div style="background-color: #007bff; height: 15px; width: 100%;"></div> <div style="padding: 2px 5px;">Да</div> <div style="padding: 2px 5px;">Нет</div> </div> </div>		
14.	Предельная наполняемость	количество по документам (только цифры)
15.	Предельная наполняемость в одну смену	количество по документам (только цифры)
<div style="display: flex; justify-content: space-between;"> <div style="width: 60%;">Предельная наполняемость</div> <input style="width: 35%; border: 1px solid gray;" type="text"/> </div> <div style="display: flex; justify-content: space-between; margin-top: 5px;"> <div style="width: 60%;">Предельная наполняемость в одну смену</div> <input style="width: 35%; border: 1px solid gray;" type="text"/> </div>		
16.	Структура образовательного процесса	<ul style="list-style-type: none"> Есть модуль дошкольного образования? Какое дополнительное образование реализуется? Кружки, секции. Какие программы образовательные реализуются? Наличие профильного образования.
<div style="display: flex;"> <div style="width: 30%; border: 1px solid gray; padding: 5px;">Структура образовательного процесса</div> <div style="border: 1px solid gray; flex-grow: 1; min-height: 40px;"></div> </div>		
17.	Расписание занятий	Четверти, семестры, триместры.
<div style="display: flex;"> <div style="width: 25%; border: 1px solid gray; padding: 5px;">Расписание занятий</div> <div style="border: 1px solid gray; flex-grow: 1; min-height: 40px;"></div> </div>		
18.	Условия обучения	<ul style="list-style-type: none"> То чем хотите похвастаться!
<div style="display: flex;"> <div style="width: 25%; border: 1px solid gray; padding: 5px;">Условия обучения</div> <div style="border: 1px solid gray; flex-grow: 1; min-height: 40px;"></div> </div>		

Раздел «Информация о подключении к сети Интернет»

19.	Скорость подключения к сети Интернет по договору (Мб.)	Скорость подключения к сети Интернет по договору в Мб (только цифры) <i>В случае указания скорости подключения в кбит/с необходимо преобразовать данные в Мб, при этом, при скорости подключения менее 1Мб указывать значение не менее 1</i>
20.	Скорость подключения к сети Интернет по факту (Мб.)	Скорость подключения к сети Интернет по факту (только цифры) <i>В случае указания скорости подключения в кбит/с необходимо преобразовать данные в Мб, при этом, при скорости подключения менее 1Мб указывать значение не менее 1</i>

Скорость подключения к сети Интернет по договору (Мб.)

12

Скорость подключения к сети Интернет по факту (Мб.)

12

21.	Технология доступа в сеть Интернет	Выбор из списка
-----	------------------------------------	-----------------

Технология доступа в сеть Интернет

3G/4G модем

xDSL

выделенный канал

спутник

Dial-up модем

PON

FTTx

другое

Раздел «Фотографии»

22.	Фотографии	Загрузить фотографии в формате jpg, png, gif по типам: главное фото, музыкальный зал, спортивный зал, бассейн, другое. Добавить описание для фото
-----	------------	--

Прикрепить файл

Выбрать файл

Тип вложения

главное фото

главное фото

музыкальные залы

спортивные залы

бассейны

другое

Прикрепить файл

Отмена

Фотографии

Прикрепить файл