

**Наполняемость электронного журнала ООО АИС
«Сетевой город. Образование» (основной
рассматриваемый период 01.09.2020г. –
04.03.2021г.)**

1. Наполняемость карточек УО


Более 90% – 28 УО

№ п/п	УО	Процент по состоянию на 14.01.2021	Процент по состоянию на 04.03.2021
1	УО МО Крымский район	96,00	99,87 ↑
2	УО МО Ленинградский район	97,07	99,79 ↑
3	УО МО Курганинский район	96,54	99,43 ↑
4	УО МО г. Краснодар	97,22	98,95 ↑
5	УО МО г. Новороссийск	95,02	98,21 ↑
6	УО МО Гулькевичский район	94,98	97,83 ↑
7	УО МО Геленджик	95,67	97,28 ↑
8	УО МО Славянский район	94,59	96,74 ↑
9	УО МО Отрадненский район	94,48	96,66 ↑
10	УО МО Северский район	91,62	96,52 ↑
11	УО МО г.Сочи	92,68	96,22 ↑
12	УО МО Брюховецкий район	92,79	95,65 ↑
13	УО МО Мостовский район	87,91	95,03 ↑
14	УО МО Темрюкский район	90,21	94,99 ↑
15	УО МО город-курорт Анапа	93,55	94,90 ↑
16	УО МО г.Армавир	89,85	94,43 ↑
17	УО МО Динской район	92,12	94,36 ↑
18	УО МО Каневской район	86,83	94,30 ↑
19	УО МО Калининский район	84,96	94,20 ↑

20	УО МО Новокубанский район	87,43	94,11	↑
21	УО МО Крыловский район	89,38	93,79	↑
22	УО МО Апшеронский район	90,02	93,17	↑
23	УО МО Тимашевский район	85,43	91,08	↑
24	УО МО Староминский район	92,02	90,82	↓
25	УО МО Красноармейский район	88,10	90,78	↑
26	УО МО Лабинский район	80,13	90,76	↑
27	УО МО Абинский район	80,34	90,40	↑
28	УО МО Тихорецкий район	88,78	90,22	↑

От 70% до 90% – 16 УО

№ п/п	УО	Процент по состоянию на 14.01.2021	Процент по состоянию на 04.03.2021	
1	УО МО Кореновский район	86,29	89,79	↑
2	УО МО Павловский район	82,30	89,03	↑
3	УО МО Туапсинский район	82,86	88,32	↑
4	УО МО Новопокровский район	82,05	87,20	↑
5	УО МО Белоглинский район	78,21	86,59	↑
6	УО МО Куцевский район	79,14	86,56	↑
7	УО МО Ейский район	84,92	85,57	↑
8	УО МО Белореченский район	75,16	85,34	↑
9	УО МО Кавказский район	80,08	84,62	↑
10	УО МО Приморско-Ахтарский район	72,93	81,40	↑
11	УО МО Тбилисский район	72,71	80,43	↑
12	УО МО Успенский район	72,12	78,26	↑
13	УО МО г. Горячий Ключ	71,15	77,99	↑
14	УО МО Выселковский район	73,63	75,78	↑
15	УО МО Щербиновский район	68,44	70,57	↑







16	УО МО Усть-Лабинский район	62,44	70,20 
----	----------------------------	-------	--

В карточках образовательных организаций часто отсутствуют: заместители руководителя, информация о лицензиях, юридический и почтовый адреса, информация об аккредитации и лицензии. Встречаются некорректно заполненные поля.



















2. Наполняемость карточек сотрудников ОО

Отчет по критериям: ФИО, Дата рождения, Паспорт серия номер, дата выдачи, кем выдан, СНИЛС.




Более 90% – 12 УО

№ п/п	УО	Процент по состоянию на 14.01.2021	Процент по состоянию на 04.03.2021
1	УО МО Красноармейский район	97,32	97,07 
2	УО г. Краснодар	93,11	95,13 
3	УО МО Куцневский район	94,77	94,78 
4	УО МО Ейский район	94,58	94,03 
5	УО МО Тимашевский район	93,71	93,49 
6	УО МО г. Новороссийск	95,50	93,15 
7	УО МО Северский район	92,73	92,72 
8	УО МО город-курорт Анапа	92,35	92,41 
9	УО МО Ленинградский район	92,09	91,59 
10	УО МО Каневской район	91,67	91,42 
11	УО МО Кореновский район	83,30	91,21 
12	УО МО г.Сочи	91,37	90,37 

От 70% до 90% – 18 УО

№ п/п	УО	Процент по состоянию на 14.01.2021	Процент по состоянию на 04.03.2021
1	УО МО Новопокровский район	99,44	89,68 
2	УО МО Белоглинский район	84,47	84,16 
3	УО МО Приморско-Ахтарский район	88,13	82,30 
4	УО МО Лабинский район	81,80	81,35 
5	УО МО Белореченский район	79,93	80,92 
6	УО МО Новокубанский район	81,15	80,82 
7	УО МО Крыловский район	80,67	80,07 
8	УО МО Щербиновский район	79,49	79,26 
9	УО МО Тихорецкий район	76,29	76,35 
10	УО МО Павловский район	73,41	75,78 
11	УО МО Динской район	76,12	75,45 
12	УО МО Апшеронский район	75,14	75,23 
13	УО МО Курганинский район	74,81	75,10 
14	УО МО Брюховецкий район	74,21	74,46 
15	УО МО Славянский район	74,45	74,13 
16	УО МО Темрюкский район	73,57	73,53 
17	УО МО Кавказский район	73,62	70,84 
18	УО МО Выселковский район	70,99	70,57 

Менее 70% – 14 УО

№ п/п	УО	Процент по состоянию на 14.01.2021	Процент по состоянию на 04.03.2021
1	УО МО Геленджик	67,11	67,25 
2	УО МО Калининский район	66,62	66,67 
3	УО МО Мостовский район	63,18	63,31 



4	УО МО Гулькевичский район	61,05	61,05
5	УО МО Отрадненский район	57,59	58,19 
6	УО МО г.Армавир	54,65	57,81 
7	УО МО Туапсинский район	56,86	57,22 
8	УО МО Успенский район	54,46	54,63 
9	УО МО Абинский район	56,52	54,51 
10	УО МО Тбилисский район	49,40	49,40 =
11	УО МО Крымский район	46,38	45,51 
12	УО МО Усть-Лабинский район	42,17	43,69 
13	УО МО г. Горячий Ключ	41,14	40,57 
14	УО МО Староминский район	37,89	37,97 

Образовательные организации часто не заполняют информацию о документе, удостоверяющем личность, и СНИЛС. Также остаются действующими технические учетные записи «admin» и другие записи, которые не позволяют идентифицировать пользователя.

3. Наполняемость карточек обучающихся ОО

Отчет по критериям: ФИО, Дата рождения, ДУЛ серия номер, дата выдачи, кем выдан.

Более 90% – 17 УО

№ п/п	УО	Процент по состоянию на 14.01.2021	Процент по состоянию на 04.03.2021
1	УО МО Новопокровский район	99,90	99,83 
2	УО МО Ейский район	99,56	99,57 
3	УО МО Красноармейский район	99,44	99,28 
4	УО МО Кореновский район	96,30	99,23 
5	УО МО г. Новороссийск	99,25	98,89 
6	УО МО Куцневский район	98,94	98,88 







7	УО МО Тимашевский район	99,50	98,60	↓
8	УО МО Ленинградский район	98,09	98,07	↓
9	УО МО Каневской район	97,33	97,22	↓
10	УО МО г.Сочи	97,00	96,96	↓
11	УО г. Краснодар	95,47	96,62	↑
12	УО МО Павловский район	94,34	94,12	↓
13	УО МО Новокубанский район	92,54	93,40	↑
14	УО МО город-курорт Анапа	91,56	92,05	↑
15	УО МО Темрюкский район	91,87	91,95	↑
16	УО МО Брюховецкий район	92,16	91,59	↓
17	УО МО Северский район	91,05	91,10	↑

От 70% до 90% – 21 УО

№ п/п	УО	Процент по состоянию на 14.01.2021	Процент по состоянию на 04.03.2021	
1	УО МО Щербиновский район	88,35	90,00	↑
2	УО МО Тихорецкий район	88,17	88,39	↑
3	УО МО Динской район	87,76	88,07	↑
4	УО МО Приморско-Ахтарский район	87,59	87,87	↑
5	УО МО Отрадненский район	83,63	84,40	↑
6	УО МО Белореченский район	83,87	83,99	↑
7	УО МО Кавказский район	80,92	83,65	↑
8	УО МО Апшеронский район	83,26	83,29	↑
9	УО МО Крымский район	82,53	82,89	↑
10	УО МО Крыловский район	81,89	82,55	↑
11	УО МО Успенский район	80,97	81,99	↑
12	УО МО Туапсинский район	79,04	80,58	↑
13	УО МО Абинский район	79,35	80,09	↑

14	УО МО Мостовский район	79,68	79,81 
15	УО МО Лабинский район	78,86	78,71 
16	УО МО Геленджик	77,97	78,14 
17	УО МО Белоглинский район	77,52	77,42 
18	УО МО Славянский район	76,33	76,45 
19	УО МО Выселковский район	73,99	74,22 
20	УО МО Усть-Лабинский район	56,12	74,16 
21	УО МО Калининский район	74,12	73,70 

Менее 70% – 6 УО

№ п/п	УО	Процент по состоянию на 14.01.2021	Процент по состоянию на 04.03.2021
1	УО МО Курганинский район	67,37	67,52 
2	УО МО г.Армавир	65,94	66,80 
3	УО МО Гулькевичский район	65,48	65,50 
4	УО МО Староминский район	59,44	60,39 
5	УО МО г. Горячий Ключ	58,59	58,37 
6	УО МО Тбилисский район	50,61	51,36 




















В карточке обучающегося документ, удостоверяющий личность, может быть заполнен, как свидетельство о рождении. В отчете учитывались только те карточки, в которых не было ни одного ДУЛ.

4. Отчет по ведению ЭЖ





Процент выставления итоговых оценок за 1 и 2 четверти, а также 1 полугодие

Более 90% – 19 УО

№ п/п	УО	Процент по состоянию на	Процент по состоянию на
-------	----	-------------------------	-------------------------

		14.01.2021	04.03.2021
1	УО МО Куцевский район	98,14	99,09 
2	УО МО Тимашевский район	99,37	98,90 
3	УО г. Краснодар	99,50	98,58 
4	УО МО г.Армавир	100,00	98,56 
5	УО МО Ейский район	99,16	97,23 
6	УО МО Новопокровский район	95,94	96,74 
7	УО МО Ленинградский район	94,71	96,41 
8	УО МО г. Новороссийск	96,67	96,19 
9	УО МО г.Сочи	94,88	95,61 
10	УО МО Крыловский район	94,79	95,47 
11	УО МО Геленджик	94,69	95,13 
12	УО МО Лабинский район	93,10	92,74 
13	УО МО Красноармейский район	91,96	92,65 
14	УО МО Динской район	88,63	91,26 
15	УО МО Кореновский район	87,45	90,87 
16	УО МО город-курорт Анапа	90,62	90,75 
17	УО МО Северский район	89,87	90,55 
18	УО МО Кавказский район	89,48	90,41 
19	УО МО Новокубанский район	88,42	90,03 

От 70 до 90% – 17 УО

№ п/п	УО	Процент по состоянию на 14.01.2021	Процент по состоянию на 04.03.2021
1	УО МО Отрадненский район	86,31	89,30 
2	УО МО Тихорецкий район	82,74	87,20 
3	УО МО Темрюкский район	85,79	86,91 
4	УО МО Брюховецкий район	85,19	86,76 

5	УО МО Мостовский район	83,54	86,00 ↑
6	УО МО Белоглинский район	83,83	85,67 ↑
7	УО МО Курганинский район	74,87	85,50 ↑
8	УО МО Староминский район	83,00	85,40 ↑
9	УО МО Павловский район	82,33	83,95 ↑
10	УО МО Каневской район	81,59	83,24 ↑
11	УО МО Щербиновский район	78,38	80,86 ↑
12	УО МО Туапсинский район	78,17	80,51 ↑
13	УО МО Крымский район	76,26	80,21 ↑
14	УО МО Белореченский район	78,40	79,36 ↑
15	УО МО Абинский район	76,75	78,84 ↑
16	УО МО Гулькевичский район	75,30	77,04 ↑
17	УО МО Усть-Лабинский район	58,58	70,29 ↑

Менее 70% – 8 УО

№ п/п	УО	Процент по состоянию на 14.01.2021	Процент по состоянию на 04.03.2021
1	УО МО Приморско-Ахтарский район	64,89	69,37 ↑
2	УО МО Успенский район	59,19	64,94 ↑
3	УО МО Выселковский район	61,19	60,41 ↓
4	УО МО Апшеронский район	57,23	59,38 ↑
5	УО МО Тбилисский район	53,64	58,93 ↑
6	УО МО Калининский район	48,00	57,87 ↑
7	УО МО Славянский район	49,06	54,83 ↑
8	УО МО г. Горячий Ключ	49,47	52,33 ↑

Процент заполнения тем уроков от общего количества уроков

Более 90% – 10 УО

№ п/п	УО	Процент по состоянию на 14.01.2021	Процент по состоянию на 04.03.2021
1	УО г. Краснодар	90,11	98,99 ↑
2	УО МО г.Армавир	91,08	97,33 ↑
3	УО МО Куцневский район	89,81	96,77 ↑
4	УО МО Тимашевский район	88,05	96,71 ↑
5	УО МО г. Новороссийск	87,58	96,53 ↑
6	УО МО г.Сочи	86,29	95,39 ↑
7	УО МО Ейский район	87,36	94,65 ↑
8	УО МО Геленджик	84,88	93,31 ↑
9	УО МО Красноармейский район	86,36	92,38 ↑
10	УО МО город-курорт Анапа	80,59	91,31 ↑




От 70% до 90% – 18 УО

№ п/п	УО	Процент по состоянию на 14.01.2021	Процент по состоянию на 04.03.2021
1	УО МО Темрюкский район	82,58	89,41 ↑
2	УО МО Крыловский район	79,64	86,40 ↑
3	УО МО Северский район	80,47	86,29 ↑
4	УО МО Каневской район	75,93	85,24 ↑
5	УО МО Мостовский район	79,32	84,72 ↑
6	УО МО Кореновский район	75,41	83,43 ↑
7	УО МО Ленинградский район	72,10	83,27 ↑

8	УО МО Кавказский район	77,84	83,04 ↑
9	УО МО Динской район	74,56	82,00 ↑
10	УО МО Новокубанский район	73,29	79,94 ↑
11	УО МО Отрадненский район	71,92	79,93 ↑
12	УО МО Белоглинский район	74,00	78,67 ↑
13	УО МО Тихорецкий район	71,26	78,32 ↑
14	УО МО Туапсинский район	68,66	77,35 ↑
15	УО МО Брюховецкий район	74,38	76,76 ↑
16	УО МО Лабинский район	74,48	76,48 ↑
17	УО МО Успенский район	66,63	73,41 ↑
18	УО МО Белореченский район	65,83	70,47 ↑

Менее 70% – 16 УО

№ п/п	УО	Процент по состоянию на 14.01.2021	Процент по состоянию на 04.03.2021
1	УО МО Новопокровский район	69,00	69,37 ↑
2	УО МО Павловский район	55,67	59,86 ↑
3	УО МО Щербиновский район	49,23	58,57 ↑
4	УО МО Приморско-Ахтарский район	51,67	55,00 ↑
5	УО МО Курганинский район	47,48	54,12 ↑
6	УО МО Крымский район	44,26	49,56 ↑
7	УО МО Славянский район	42,43	48,31 ↑
8	УО МО Абинский район	41,79	46,64 ↑
9	УО МО Гулькевичский район	45,74	45,83 ↑
10	УО МО Выселковский район	41,76	42,68 ↑
11	УО МО Усть-Лабинский район	33,84	41,85 ↑
12	УО МО Калининский район	31,14	37,47 ↑
13	УО МО Апшеронский район	34,35	35,77 ↑


14	УО МО Тбилисский район	27,36	30,73 
15	УО МО Староминский район	31,00	28,40 
16	УО МО г. Горячий Ключ	8,47	8,60 

5. Процент заполнения домашних заданий от общего количества уроков

Более 90% – 7 УО

№ п/п	УО	Процент по состоянию на 14.01.2021	Процент по состоянию на 04.03.2021
1	УО г. Краснодар	87,76	98,76 
2	УО МО г. Армавир	88,92	96,44 
3	УО МО Тимашевский район	86,37	94,43 
4	УО МО Куцневский район	88,05	94,27 
5	УО МО г. Сочи	83,93	93,06 
6	УО МО Ейский район	86,44	92,10 
7	УО МО г. Новороссийск	82,45	91,14 







От 70% до 90% – 17 УО

№ п/п	УО	Процент по состоянию на 14.01.2021	Процент по состоянию на 04.03.2021
1	УО МО Красноармейский район	80,68	86,27 
2	УО МО город-курорт Анапа	74,34	83,81 
3	УО МО Крыловский район	77,36	82,73 
4	УО МО Геленджик	71,31	80,00 
5	УО МО Ленинградский район	67,81	79,36 
6	УО МО Темрюкский район	71,97	79,09 
7	УО МО Кавказский район	73,76	77,96 









8	УО МО Белоглинский район	74,33	77,83 ↑
9	УО МО Мостовский район	73,68	75,38 ↑
10	УО МО Каневской район	66,21	74,62 ↑
11	УО МО Новокубанский район	67,16	74,09 ↑
12	УО МО Тихорецкий район	67,30	72,40 ↑
13	УО МО Динской район	65,56	72,22 ↑
14	УО МО Кореновский район	58,82	72,22 ↑
15	УО МО Отрадненский район	65,50	71,04 ↑
16	УО МО Северский район	67,17	70,35 ↑
17	УО МО Лабинский район	69,31	70,13 ↑

Менее 70% – 20 УО

№ п/п	УО	Процент по состоянию на 14.01.2021	Процент по состоянию на 04.03.2021
1	УО МО Туапсинский район	60,71	69,68 ↑
2	УО МО Успенский район	62,44	67,76 ↑
3	УО МО Брюховецкий район	64,06	62,94 ↓
4	УО МО Новопокровский район	63,67	61,21 ↓
5	УО МО Белореченский район	57,03	61,00 ↑
6	УО МО Павловский район	54,24	54,14 ↓
7	УО МО Курганинский район	40,87	44,15 ↑
8	УО МО Славянский район	33,89	38,22 ↑
9	УО МО Щербиновский район	30,85	37,29 ↑
10	УО МО Крымский район	32,18	36,71 ↑
11	УО МО Абинский район	32,13	36,48 ↑
12	УО МО Приморско-Ахтарский район	33,61	36,32 ↑
13	УО МО Гулькевичский район	34,17	33,13 ↓
14	УО МО Калининский район	26,07	32,73 ↑

15	УО МО Выселковский район	29,52	30,00 
16	УО МО Усть-Лабинский район	24,10	29,12 
17	УО МО Апшеронский район	20,73	21,12 
18	УО МО Тбилисский район	18,43	20,07 
19	УО МО Староминский район	12,11	11,60 
20	УО МО г. Горячий Ключ	5,07	5,13 

Количество посещений ЭЖ на 1 учащегося за период
Более 20 посещений ЭЖ на 1 учащегося за период –
18 УО

№ п/п	УО	Количество по состоянию на 14.01.2021	Количество по состоянию на 04.03.2021
1	УО г. Краснодар	34	52 
2	УО МО Северский район	24	36 
3	УО МО Туапсинский район	24	35 
4	УО МО город-курорт Анапа	23	34 
5	УО МО Геленджик	23	33 
6	УО МО Куцневский район	23	33 
7	УО МО Ейский район	22	32 
8	УО МО Крыловский район	23	31 
9	УО МО г. Армавир	22	31 
10	УО МО Кореновский район	20	29 
11	УО МО г. Новороссийск	21	29 
12	УО МО г. Сочи	19	28 
13	УО МО Новокубанский район	17	26 
14	УО МО Тимашевский район	18	25 

15	УО МО Ленинградский район	17	24 ↑
16	УО МО Павловский район	16	22 ↑
17	УО МО Белореченский район	14	21 ↑
18	УО МО Выселковский район	12	21 ↑

**От 10 до 20 посещений ЭЖ на 1 учащегося за период
– 13 УО**

№ п/п	УО	Количество по состоянию на 14.01.2021	Количество по состоянию на 04.03.2021
1	УО МО Усть-Лабинский район	13	19 ↑
2	УО МО Каневской район	13	19 ↑
3	УО МО Староминский район	13	17 ↑
4	УО МО Динской район	12	17 ↑
5	УО МО Брюховецкий район	12	17 ↑
6	УО МО Темрюкский район	11	16 ↑
7	УО МО Славянский район	10	14 ↑
8	УО МО Новопокровский район	10	14 ↑
9	УО МО Калининский район	9	13 ↑
10	УО МО Отрадненский район	8	11 ↑
11	УО МО Абинский район	7	11 ↑
12	УО МО Кавказский район	7	11 ↑
13	УО МО Приморско-Ахтарский район	6	10 ↑


























**Менее 10 посещений ЭЖ на 1 учащегося за период –
13 УО**





№ п/п	УО	Процент по состоянию на 14.01.2021	Процент по состоянию на 04.03.2021
-------	----	--	--

1	УО МО Тихорецкий район	5	7 ↑
2	УО МО г. Горячий Ключ	4	6 ↑
3	УО МО Лабинский район	5	6 ↑
4	УО МО Щербиновский район	4	6 ↑
5	УО МО Крымский район	3	5 ↑
6	УО МО Успенский район	4	5 ↑
7	УО МО Белоглинский район	3	4 ↑
8	УО МО Гулькевичский район	3	4 ↑
9	УО МО Мостовский район	2	4 ↑
10	УО МО Красноармейский район	2	3 ↑
11	УО МО Курганинский район	1	2 ↑
12	УО МО Тбилисский район	1	2 ↑
13	УО МО Апшеронский район	1	1 =

6. Количество дублей учащихся и воспитанников на дату 04.03.2021г.

№ п/п	УО	Количество по состоянию на 14.01.2021	Количество по состоянию на 04.03.2021
1	УО МО г.Армавир	101	105 ↑
2	УО МО Усть-Лабинский район	82	82 =
3	УО МО г. Новороссийск	85	75 ↓
4	УО МО г.Сочи	90	73 ↓
5	УО МО Туапсинский район	25	71 ↑
6	УО г. Краснодар	48	52 ↑
7	УО МО Приморско-Ахтарский район	7	48 ↑
8	УО МО Крыловский район	1	42 ↑
9	УО МО Динской район	24	35 ↑
10	УО МО Тбилисский район	2	27 ↑

11	УО МО Красноармейский район	4	26 
12	УО МО Тимашевский район	32	24 
13	УО МО Тихорецкий район	8	22 
14	УО МО Лабинский район	3	20 
15	УО МО Павловский район	4	18 
16	УО МО Новокубанский район	10	16 
17	УО МО Ейский район	7	13 
18	УО МО Выселковский район	17	13 
19	УО МО Геленджик	11	11 =
20	УО МО Абинский район	18	11 
21	УО МО г. Горячий Ключ	9	11 
22	УО МО Мостовский район	18	11 
23	УО МО Кавказский район	10	10 =
24	УО МО Гулькевичский район	25	10 
25	УО МО Апшеронский район	35	10 
26	УО МО Брюховецкий район	9	9 =
27	УО МО Щербиновский район	9	9 =
28	УО МО Каневской район	3	8 
29	УО МО Староминский район	3	7 
30	УО МО Славянский район	25	7 
31	УО МО Калининский район	7	7 =
32	УО МО город-курорт Анапа	15	6 
33	УО МО Отрадненский район	34	6 
34	УО МО Курганинский район	54	6 
35	УО МО Успенский район	24	5 
36	УО МО Ленинградский район	2	4 
37	УО МО Кореновский район	10	3 
38	УО МО Новопокровский район	21	3 
39	УО МО Темрюкский район	17	2 
40	УО МО Северский район	31	1 

41	УО МО Кущевский район	2	1 
42	УО МО Белореченский район	7	1 
43	УО МО Крымский район	29	1 
44	УО МО Белоглинский район	2	1 

Учитывается количество дублирующихся учетных записей учащихся между школами и/или детскими садами одного УО или разных УО (дубли), не учитываются даты пересечения с 01.09.2020-01.09.2020, т.к. данный диапазон указывает, что пересечение максимально сокращено (в связи с тем, что вносить изменения в предыдущий учебный год невозможно).