

Ведение учета успеваемости и посещаемости учащихся общеобразовательных организаций, обучающихся по адаптивной программе с использованием «Индивидуального учебного плана» в автоматизированной информационной системе «Сетевой город. Образование»

Для уменьшения бумажного документооборота при работе с классами, в которых обучаются дети с ограниченными возможностями здоровья или находящиеся на домашнем обучении, АИС СГО позволяет вести учет успеваемости таких обучающихся в электронном виде. Для этого нужно использовать индивидуальный учебный план (ИУП). Применяется ИУП на весь класс и создаются предмето-группы разных уровней освоения: Б – базовый; П – профильный; У – углубленный; Р – расширенный. Предмето-группы могут отличаться разными преподавателями и учебными планами, для каждой предмето-группы необходимо составлять отдельное расписание. Переход на ИУП возможен как в начале учебного года, так и в любой учебный период в учебном году.

Перед переводом класса на ИУП следует помнить, что обратный переход на классический учебный план будет невозможен кроме 2 случаев:

- Если класс с ИУП был создан в начале учебного года, то возврат класса на классический учебный план можно только при отсутствии в классе обучающихся;
- При формировании нового учебного года во вкладке «Будущий учебный год».

Для изменения типа учебного плана переходим на вкладку «Обучение» → «Классы» (рис. 1). После чего выбираем класс, который переводим на ИУП и нажимаем на «Тип класса» (рис. 2).

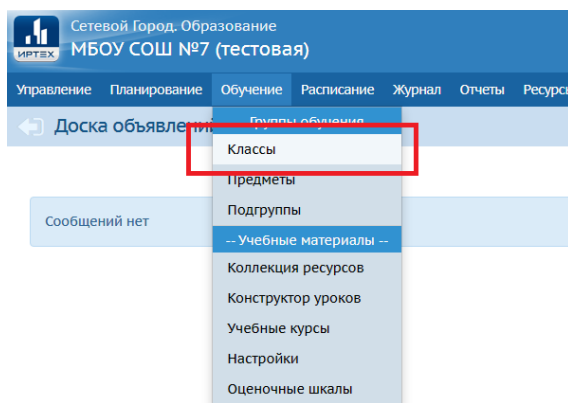


Рисунок 1

Сетевой Город. Образование
МБОУ СОШ №7 (тестовая)

8 декабря 2021 г. - В системе работает 1
текущий 2021/2022 учеб. год | Адм | Выход

Управление Планирование Обучение Расписание Журнал Отчеты Ресурсы

← Создание и редактирование классов

Добавить Удалить

Типы учебных периодов Смены На печать Экспорт в Excel

Класс	Тип класса	Учебный план	Кабинет			Кол-во учеников на 20.09.2021	Классный руководитель	Отметка для удаления
			Название	Максимальная наполняемость	Корпус			
1а	Общеобразовательный	Классический					Александр Александр Александрович	X
1б	Общеобразовательный	Классический					Адм	
3	Общеобразовательный	Классический					Петров Федор Михайлович	X
7А	Общеобразовательный	Классический					Иванова Мария Павловна	X
8А	Общеобразовательный	Классический					Иванова Мария Павловна	X
9А	Общеобразовательный	Классический					Адм	X
10А	Профильное обучение	Классический					Александр Александр Александрович	
11	Общеобразовательный	Индивидуальный					Адм	
11А	Общеобразовательный	Классический					Адм	

Рисунок 2

На странице редактирования выбрать «Учебный план» → «Индивидуальный» (рис. 3)

Сетевой Город. Образование
МБОУ СОШ №7 (тестовая)

Управление Планирование Обучение Расписание Журнал Отчеты Ресурсы

← Классы/Редактирование класса

Сохранить Восстановить

Класс: 7 A

Тип класса: Общеобразовательный

Учебный план: Классический
Индивидуальный
Классический

Кабинет: Количество

Кол-во учеников на 20.09.2021: Иванова Мария Павловна

Классный руководитель: Иванова Мария Павловна

Каникулы:

- Зимние
- Весенние
- Осенние
- Летние

Вид класса:

- обычный класс
- гимназический класс
- лицейский класс
- с углубленным изучением иностранного языка
- кадетский класс
- класс коррекции
- класс компенсации

Рисунок 3

После нажатия кнопки «Сохранить» система выдаст предупреждение о невозможности обратного перехода на «Классический учебный план» (рис. 4)

Сетевой Город. Образование
МБОУ СОШ №7 (тестовая)

Управление Планирование Обучение Расписание Журнал Отчеты Ресурсы

← Классы/Редактирование класса

Сохранить Восстановить

Класс: 7

Тип класса: Общеобразовательный

Учебный план: Индивидуальный

Кабинет:

Кол-во учеников на 20.09.2021: Количество

Классный руководитель: Иванова Мария Павловна

Внимание!

Изменение типа учебного плана повлечет за собой преобразование предметно-групп. Обратный переход на "Классический" учебный план будет невозможен. Вы желаете продолжить?

Да Нет

Рисунок 4

Если перевод класса осуществляется в начале учебного года и школа находится в режиме формирования будущего учебного года, то все изменения учебного плана необходимо проводить во вкладке «Будущий учебный год». Изменения, внесенные в «Текущем учебном году» не будут перенесены в следующий учебный год.

После изменения учебного плана переходим «Планирование» → «Нагрузка» (рис. 5) и задаем нагрузку в «Предельные нагрузки ИУП» для параллели, в которой класс был переведен на ИУП (рис. 6).

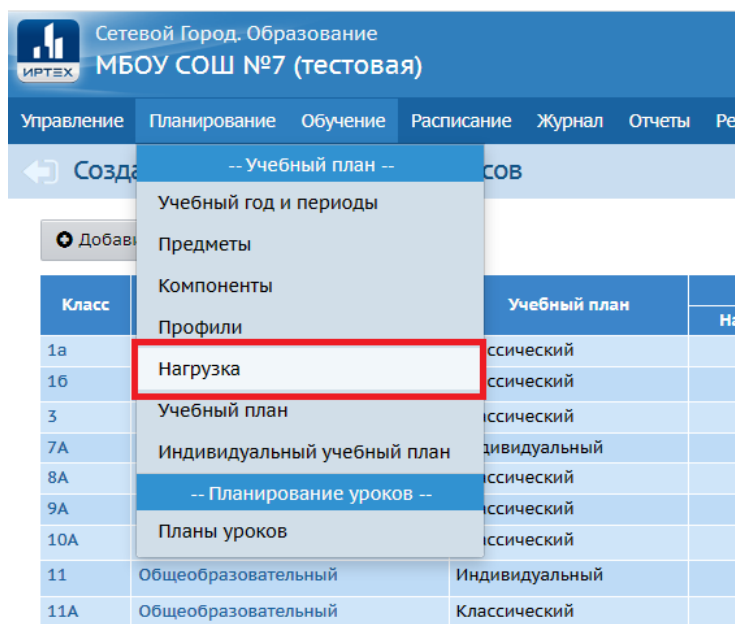


Рисунок 5

The screenshot shows the 'Предельные нагрузки ИУП' window. It contains a table with columns for components and the number of hours per parallel class (0-12). The '7' column is highlighted with a red border.

Компонент	Количество часов по параллелям												
	0	1	2	3	4	5	6	7	8	9	10	11	12
Федеральный, обязательные предметы		21	26	26	26	32	18	15	36	36	37	37	
Региональный, предметы по выбору							10	20					
Элективные курсы							5	3					

Рисунок 6

Добавления предметов для обучающихся по индивидуальному учебному плану не совпадающих с классическими предметами переходим «Планирование» → «Предметы» → «Добавить» (рис. 7)

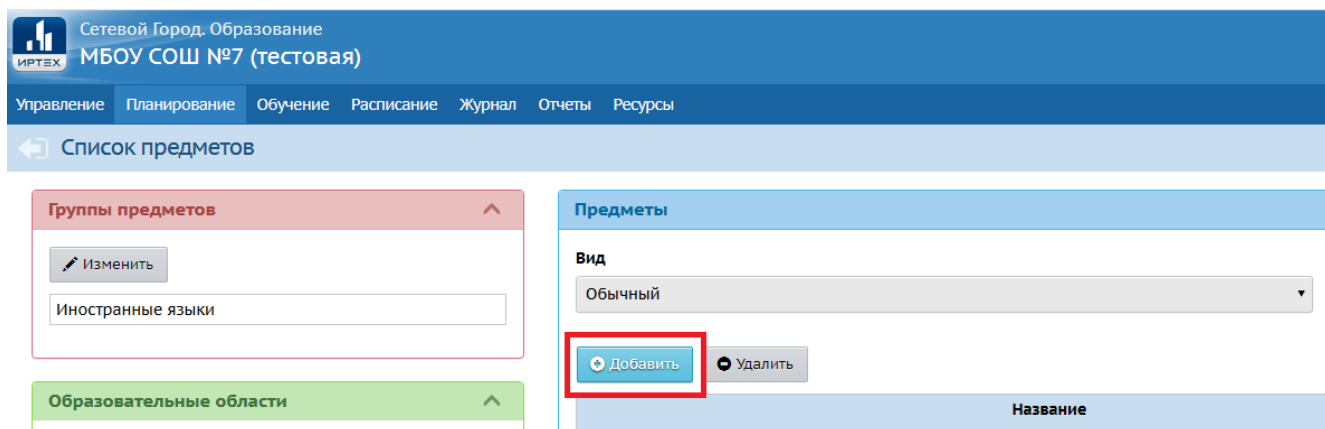


Рисунок 7

После чего создаем предмет, например, «Занятие с логопедом» (рис. 8). Назначаем преподавателя на предмет.

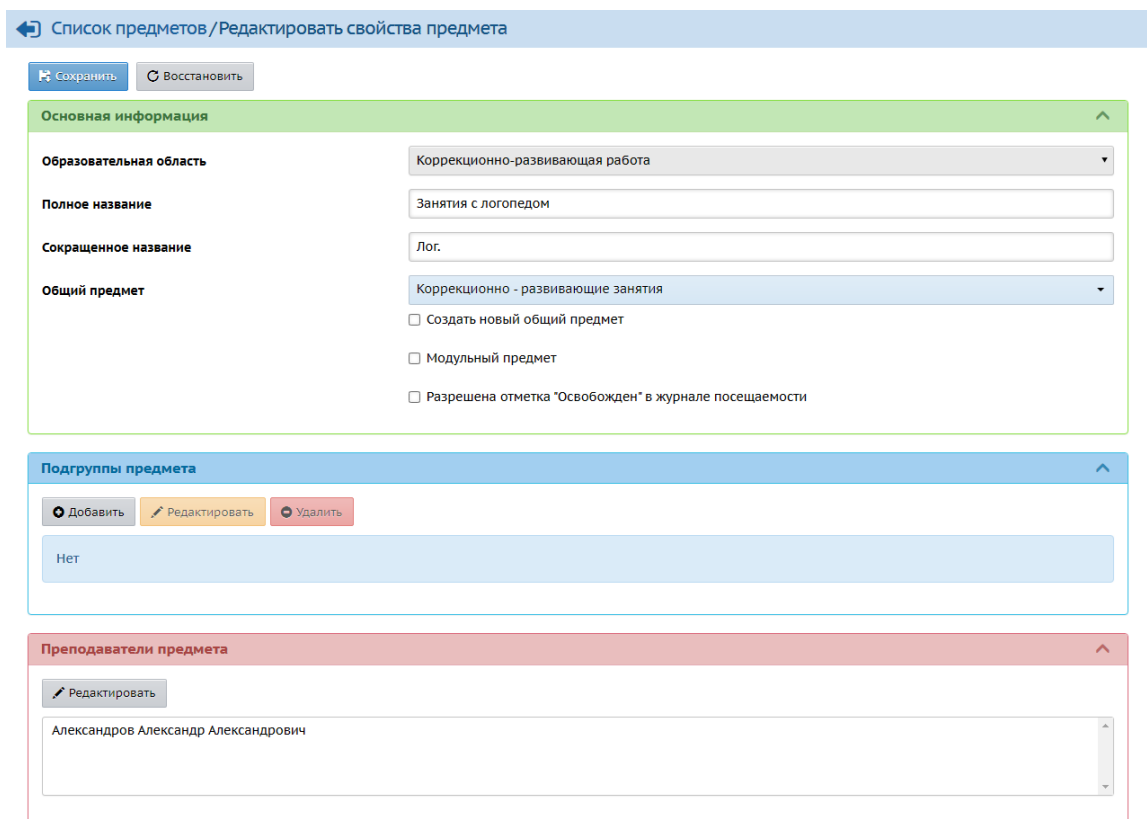


Рисунок 8

После создания всех дополнительных предметов для ИУП, необходимо распределить обучающихся на подгруппы: одна подгруппа – обучающиеся в школе, вторая – обучающиеся с ОВЗ или на домашнем обучении. Распределение происходит по уровню освоения: «Базовый» - для обучающихся в школе, «Расширенный» - для обучающихся с ОВЗ или на домашнем обучении.

Перед распределением класса на подгруппы переходим «Планирование» → «Индивидуальный учебный план» (рис. 9)

Сетевой Город. Образование
МБОУ СОШ №7 (тестовая)

Управление Планирование Обучение Расписание Журнал Отчеты Ресурсы

← Модель учебного плана для формирования индивидуальных учебных планов

Период: 2 четверть | Уровень образования: Все | Параллель: 7 | Группы предметов: Выводить все предметы из группы

Сохранить Восстановить Копировать Добавить нагрузку Очистить план

Предмет	7			
	Б	П	У	Р
Федеральный, обязательные предметы	плановая: 35			
	фактическая: 20			
Математика и информатика				
Алгебра	10			3
Геометрия	10			3
Коррекционно-развивающая работа				
Занятия с логопедом				5
Региональный, предметы по выбору	плановая: 20			
	фактическая:			
Элективные курсы	плановая: 5			
	фактическая:			

■ – Измененные часы УП
■ – Превышение нагрузок УП

Рисунок 9

Если переход на ИУП происходит в течение учебного года, то количество часов для «Базового уровня освоения» проставляются автоматически из классического учебного плана, а для остальных уровней освоения часы проставляются вручную, добавляя созданные предметы через кнопку «Добавить нагрузку». При добавлении предметов необходимо выбрать учебные периоды, в течение которых обучающиеся с ОВЗ или домашнем обучении будут изучать эти предметы. После внесения часов нажимаем «Сохранить». Учебный план для обучающихся с ОВЗ или на домашнем обучении размещается «Ресурсы» → «Документы» → «Публичные документы» для доступа родителей и проверяющих органов. Переходим «Обучение» → «Предметы» (рис. 10), где вносим новые предметы в класс с ИУП (рис. 11).

Сетевой Город. Образование
МБОУ СОШ №7 (тестовая)

Управление Планирование **Обучение** Расписание Журнал

← Предметы

Вид: По классам

Сохранить Восстановить Копировать Добавить нагрузку Очистить план

1 четверть. Итого 4 часов

- Группы обучения
- Классы
- Предметы**
- Подгруппы
- Учебные материалы
- Коллекция ресурсов
- Конструктор уроков
- Учебные курсы
- Настройки
- Оценочные шкалы

Рисунок 10

Сетевой Город. Образование
МБОУ СОШ №7 (тестовая)

Управление Планирование Обучение Расписание Журнал Отчеты Ресурсы

← Предметы/Редактировать предмет

Сохранить Восстановить

Параллель 7 11

Предмет Занятия с логопедом

Уровень Расширенный

Название Занятия с логопедом / #

Учебный период 1 четверть 2 четверть 3 четверть
Для того, чтобы увидеть учебные периоды другого типа, снимите все отметки с текущих

Учитель Александров Александр Александрович

Комментарий

Рисунок 11

На странице «Предметы» класс на ИУП обозначается номером параллели и значком «*». Также «*» и номером параллели класс обозначается в «Классном журнале», «Расписание», «Отчеты». В списке предметов выводится уровень освоения для каждого предмета (рис. 12).

Сетевой Город. Образование
МБОУ СОШ №7 (тестовая)

Управление Планирование **Обучение** Расписание Журнал Отчеты Ресурсы

← Предметы

Вид: По классам | Класс/Параллель: 7* | Предмет: Все

Сохранить Восстановить Добавить Добавить модульный предмет Удалить

Название	Учитель	Уровень освоения	Часы в неделю	Система оценивания	Отметка для удаления
Занятия с логопедом/Р	Александров Александр Александрович	Расширенный	1 четверть 5 2 четверть 5 3 четверть 5 4 четверть 5	Балльная	<input type="checkbox"/>
Немецкий язык_4/7А	Иванова Мария Павловна	Базовый	1 четверть 4	Балльная	<input type="checkbox"/>
Алгебра/Б	Иванова Мария Павловна	Базовый	1 четверть 10 2 четверть 10 3 четверть 10 4 четверть 10	Балльная	<input type="checkbox"/>
Алгебра/Р	Иванова Мария Павловна	Расширенный	1 четверть 3 2 четверть 3 3 четверть 3 4 четверть 3	Балльная	<input type="checkbox"/>
Геометрия/Б	Иванова София Гавриловна	Базовый	1 четверть 10 2 четверть 10 3 четверть 10 4 четверть 10	Балльная	<input type="checkbox"/>
Геометрия/Р	Иванова София Гавриловна	Расширенный	1 четверть 3 2 четверть 3 3 четверть 3 4 четверть 3	Балльная	<input type="checkbox"/>

Рисунок 12

Далее переходим «Обучение» → «Подгруппы» и распределяем обучающихся по группам согласно плану обучения (рис. 13 и рис. 14)

Сетевой Город. Образование
МБОУ СОШ №7 (тестовая)

Управление Планирование **Обучение** Расписание Журнал Отчеты Ресурсы

Набор в подгруппы

Сохранить Восстановить

Класс(Параллель) 7* Период 2 четверть Предмет Алгебра **Уровень Базовый** Класс 7А

№ п/п	Имя на экране	Алгебра/Б (Иванова Мария Павловна)
1	Иванов Иван1	<input type="checkbox"/>
2	Иванова Алла	<input checked="" type="checkbox"/>
3	Петров Василий	<input checked="" type="checkbox"/>
4	Петрова Светлана	<input checked="" type="checkbox"/>
5	Петрова Яна	<input checked="" type="checkbox"/>
6	Сидоров Петр1	<input checked="" type="checkbox"/>
7	Сидорова Дарья	<input type="checkbox"/>

Рисунок 13

Сетевой Город. Образование
МБОУ СОШ №7 (тестовая)

Управление Планирование **Обучение** Расписание Журнал Отчеты Ресурсы

Набор в подгруппы

Сохранить Восстановить

Класс(Параллель) 7* Период 2 четверть Предмет Алгебра **Уровень Расширенный** Класс 7А

№ п/п	Имя на экране	Алгебра/Р (Иванова Мария Павловна)
1	Иванов Иван1	<input checked="" type="checkbox"/>
2	Иванова Алла	<input type="checkbox"/>
3	Петров Василий	<input type="checkbox"/>
4	Петрова Светлана	<input type="checkbox"/>
5	Петрова Яна	<input type="checkbox"/>
6	Сидоров Петр1	<input type="checkbox"/>
7	Сидорова Дарья	<input checked="" type="checkbox"/>

Рисунок 14

После распределения по подгруппам составляем расписание для каждого предмета и уровня освоения.

После чего в «Классном журнале» и отчетах класс будет делиться на подгруппы и отображаться на своих страницах (рис. 15, 16, 17).

Классный журнал

Учебный год: 2021/2022
Период: 1.09.21 - 31.08.22

Класс: 7А

Домашние задания: Выданные на текущем уроке

Предмет: Занятия с логопедом/Р

№	Фамилия	Ноябрь							Декабрь							Январь	Итог за год	Итог.	
		8	11	15	18	22	25	29	2	6	9	13	16	20	23	27			Итог. 2 четв.
1	Иванов Иван1																		
2	Сидорова Дарья																		

Учитель: Александров Александр Александрович

Дата	Что пройдено на уроке	Домашнее задание	Другие задания	Тип задания
8.11.21				
11.11.21				
15.11.21				
18.11.21				
22.11.21				
25.11.21				
29.11.21				
2.12.21				
6.12.21				
9.12.21				
13.12.21				
16.12.21				
20.12.21				
23.12.21				
27.12.21				

Рисунок 15

Классный журнал

Учебный год: 2021/2022
Период: 1.09.21 - 31.08.22

Класс: 7А

Домашние задания: Выданные на текущем уроке

Предмет: Алгебра/Б

№	Фамилия	Ноябрь														Декабрь														Январь	Итог за год	Итог.								
		8	9	10	11	12	15	16	17	18	19	22	23	24	25	26	29	30	1	2	3	6	7	8	9	10	13	14	15	16			17	20	21	22	23	24	27	28
1	Иванова Алла																																							
2	Петров Василий																																							
3	Петрова Светлана																																							
4	Петрова Яна																																							
5	Сидоров Петр1																																							

Рисунок 16

Классный журнал

Учебный год: 2021/2022

Период: 1.09.21 - 31.08.22

Класс: 7А

Домашние задания: Выданные на текущем уроке

Предмет: Алгебра/Р

№	Фамилия	Ноябрь										Декабрь										Январь	Итог за год	Итог.					
		8	9	10	15	16	17	22	23	24	29	30	1	6	7	8	13	14	15	20	21	22			27	28	Итог. 2 четв.		
1	Иванов Иван1																												
2	Сидорова Дарья																												

Рисунок 17